

令和6年

観光客数とその消費額



愛媛県

はじめに

この冊子は、令和6年(1月～12月)において、県内793箇所の観光地・観光施設への入込み(行事・祭事への参加を含む)等について、市町から報告されたものを基礎として推定したものである。

なお、この冊子に記載の観光客数は、下記のとおり県内を5ブロックに分け、各ブロック単位の人数を推定したものである。

(観 光 地 区 別 市 町)	
ブロック	構成市町
東予東部圏域	四国中央市 西条市 新居浜市
今治圏域	今治市 上島町
松山圏域	松山市 久万高原町 伊予市 松前町 東温市 砥部町
八幡浜・大洲圏域	八幡浜市 内子町 大洲市 伊方町 西予市
宇和島圏域	宇和島市 鬼北町 松野町 愛南町

目 次

I	令和6年の観光客数とその消費額の推定	
1	総括	2
2	県外観光客	4
3	県内観光客	6
4	地区別の動向	8
II	推定の分析	
1	観光の目的別	9
2	観光の時期別（月別）	9
3	県外観光客の発地別	11
4	県外観光客の受入れ観光地別	11
5	宿泊客の利用施設別	12
6	利用交通機関別	12
7	観光消費額支出項目別	12
	参考資料	
1	観光客数とその消費額	13
2	観光地区別観光客数	14
3	交通機関別観光客数	15
4	観光地区別観光客数の推移	17
5	主要観光施設利用者数	19
6	宿泊施設宿泊者数	22

I 令和6年の観光客数とその消費額の推定

1 総括

観光客総数	23,042 千人(延)
観光客消費総額	926 億円

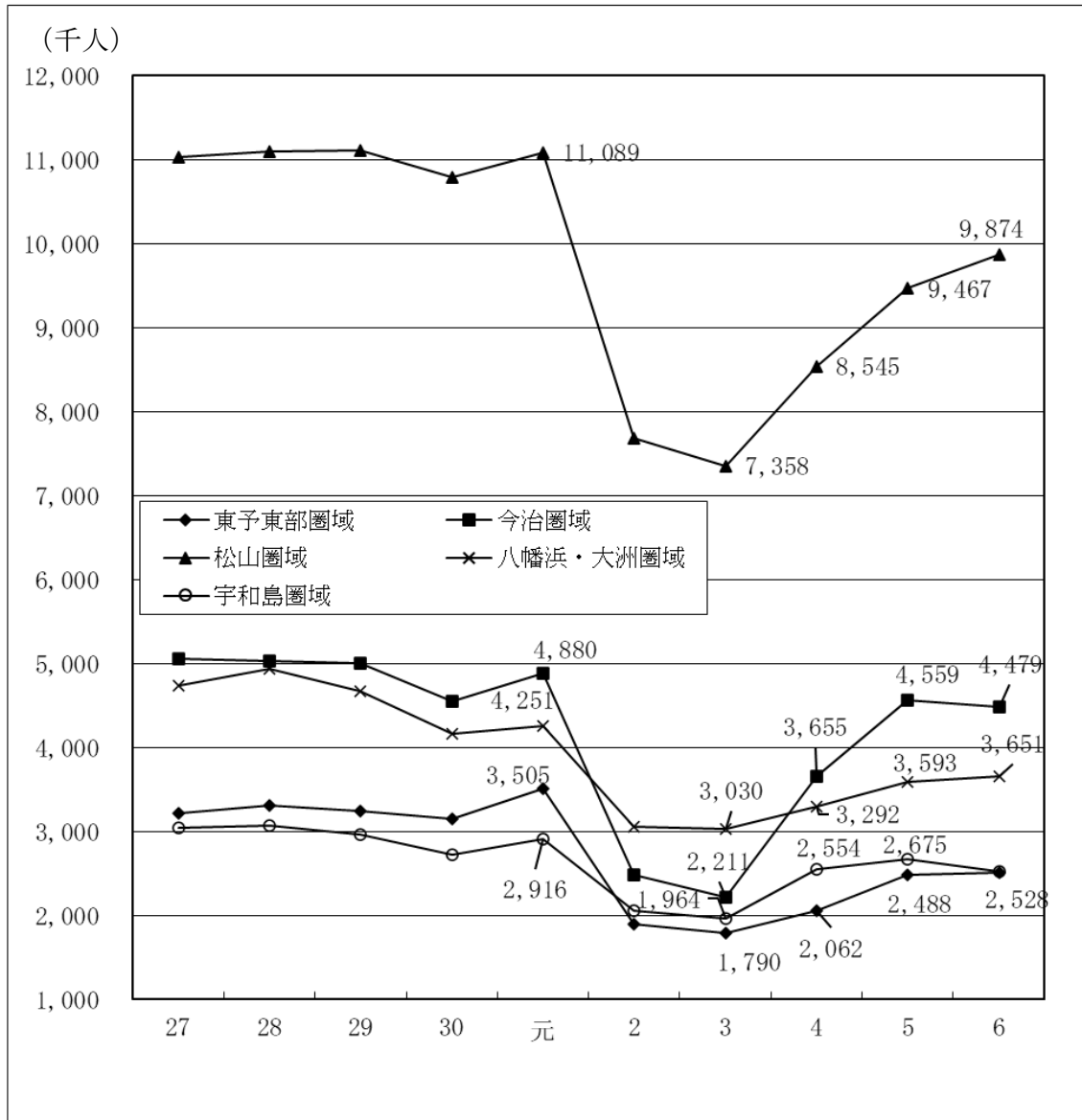
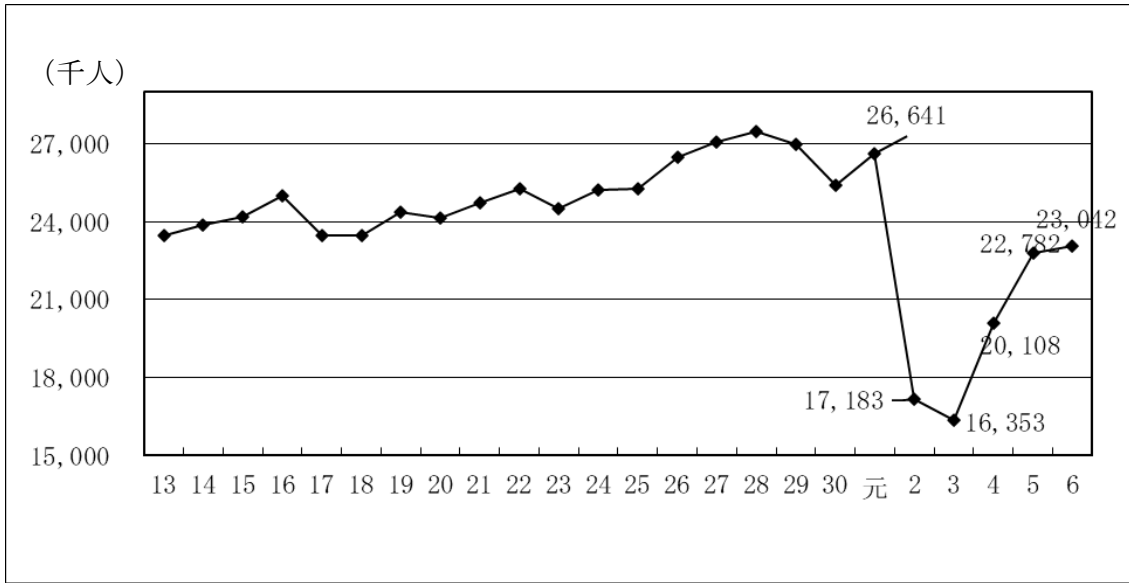
- (1) 令和6年の県外及び県内観光客総数(推定)は、23,042 千人(延)で前年の 22,782 千人(延)に比べ 260 千人(延)増加となり、増加幅は 1.1% となり、増加したものの、昨年の増加率 13.3%と比較して伸び幅は減少した。

このうち県外観光客数は、9,923 千人(延)で、前年比 138 千人(延)増で、増加幅は 1.4%、県内観光客数は、13,119 千人(延)で、前年比 122 千人(延)増、増加幅は 0.9%となった。

地域別に見ると、前年比で、東予東部圏域は 22 千人(延)、松山圏域は 407 千人(延)、八幡浜・大洲圏域は 58 千人(延)の増加、今治圏域は 80 千人(延)、宇和島圏域は 147 千人(延)の減少となった。

- (2) 令和6年の観光消費総額は 926 億円と推定され、前年の 1,054 億円に比べ、128 億円減で、減少幅は 12.1%となった。支出項目別に見ると、前年比で、宿泊費は 42 億円、土産品購入費は 54 億円、域内交通費は 28 億円の減少となった

観光客数の推移



2 県外観光客

県外観光客数	9,923 千人(延)
県外観光客消費額	849 億円

(1) 県外観光客数

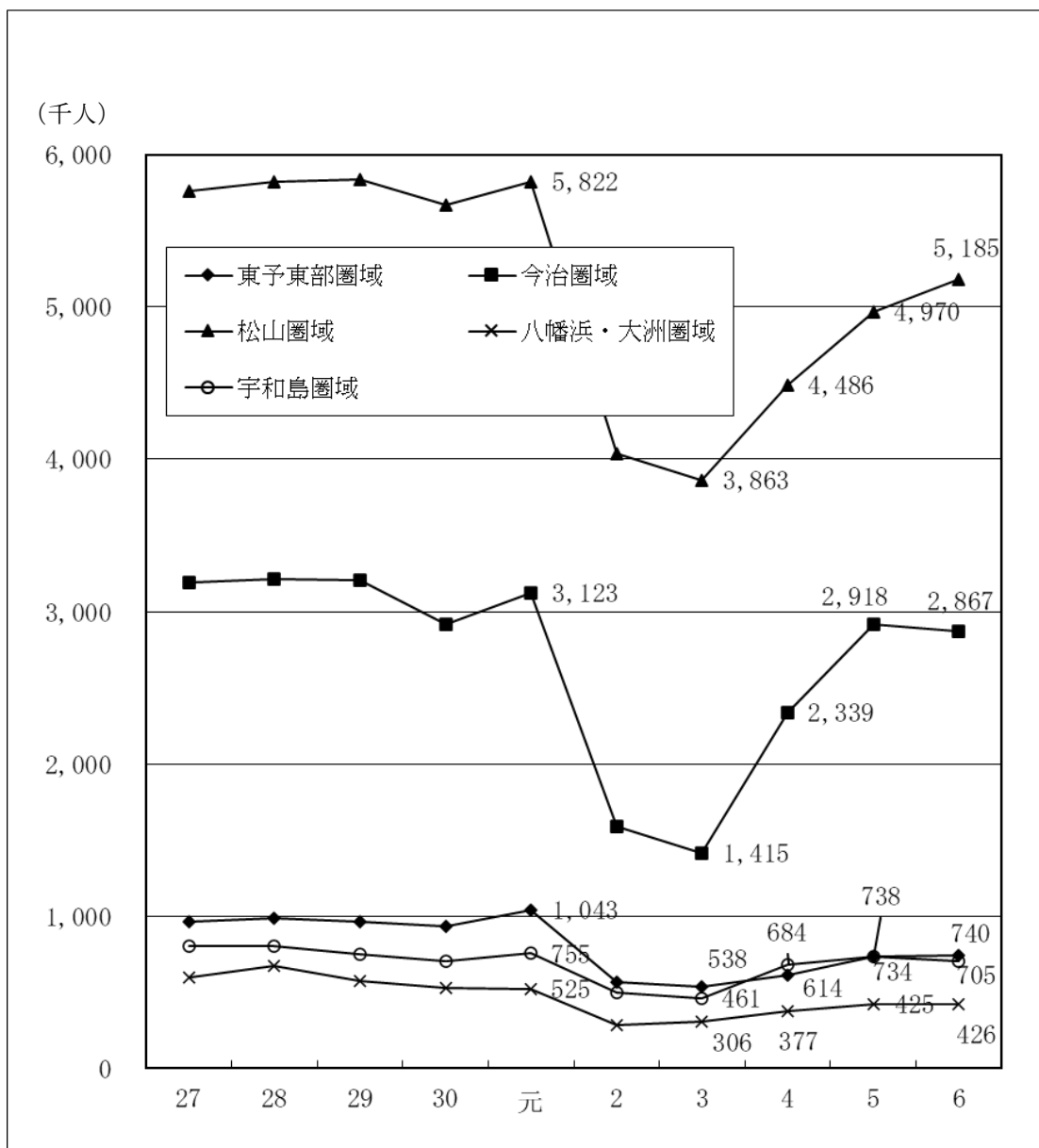
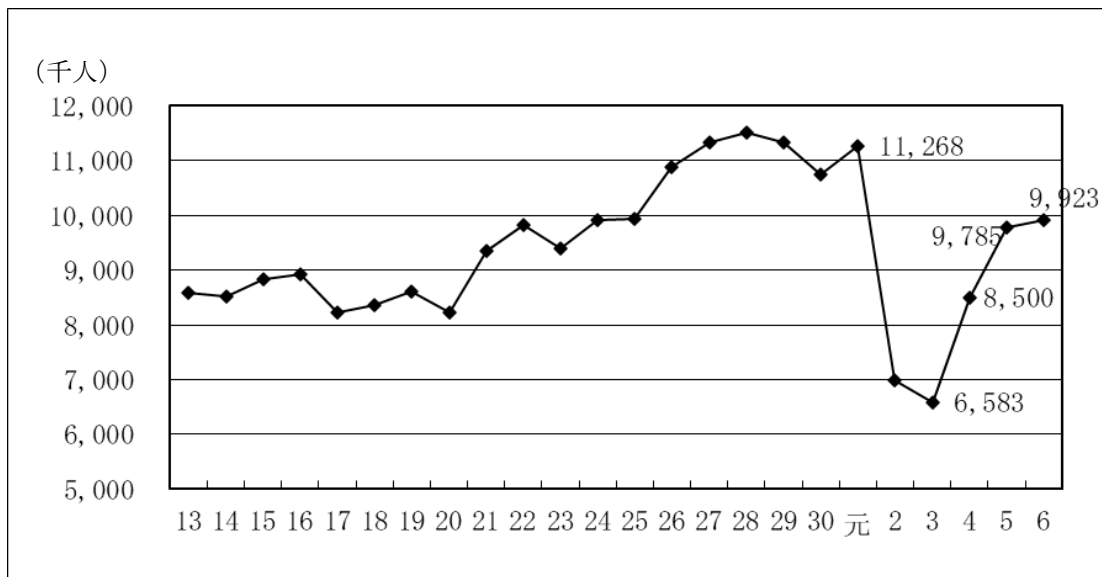
県外観光客数(推定)は、9,923 千人(延)で、前年の 9,785 千人(延)に比べて 138 千人(延)増 で、増加幅は 1.4%となり、昨年増加率 15.1%と比較して伸び幅は減少した。

地域別に見ると、前年比で、東予東部圏域は 6 千人(延)、松山圏域は 215 千人(延)、八幡浜・大洲圏域は 57 千人(延)の増加、今治圏域は 51 千人(延)、宇和島圏域は 33 千人(延)の減少となった。

(2) 県外観光客消費額

県外観光客消費額は、849 億円と推定され、前年の 969 億円に比べ、120 億円の減少で、減少幅は 12.4%となった。

県外観光客数の推移



3 県内観光客

県内観光客数	13,119 千人(延)
県内観光客消費額	77 億円

(1) 県内観光客数

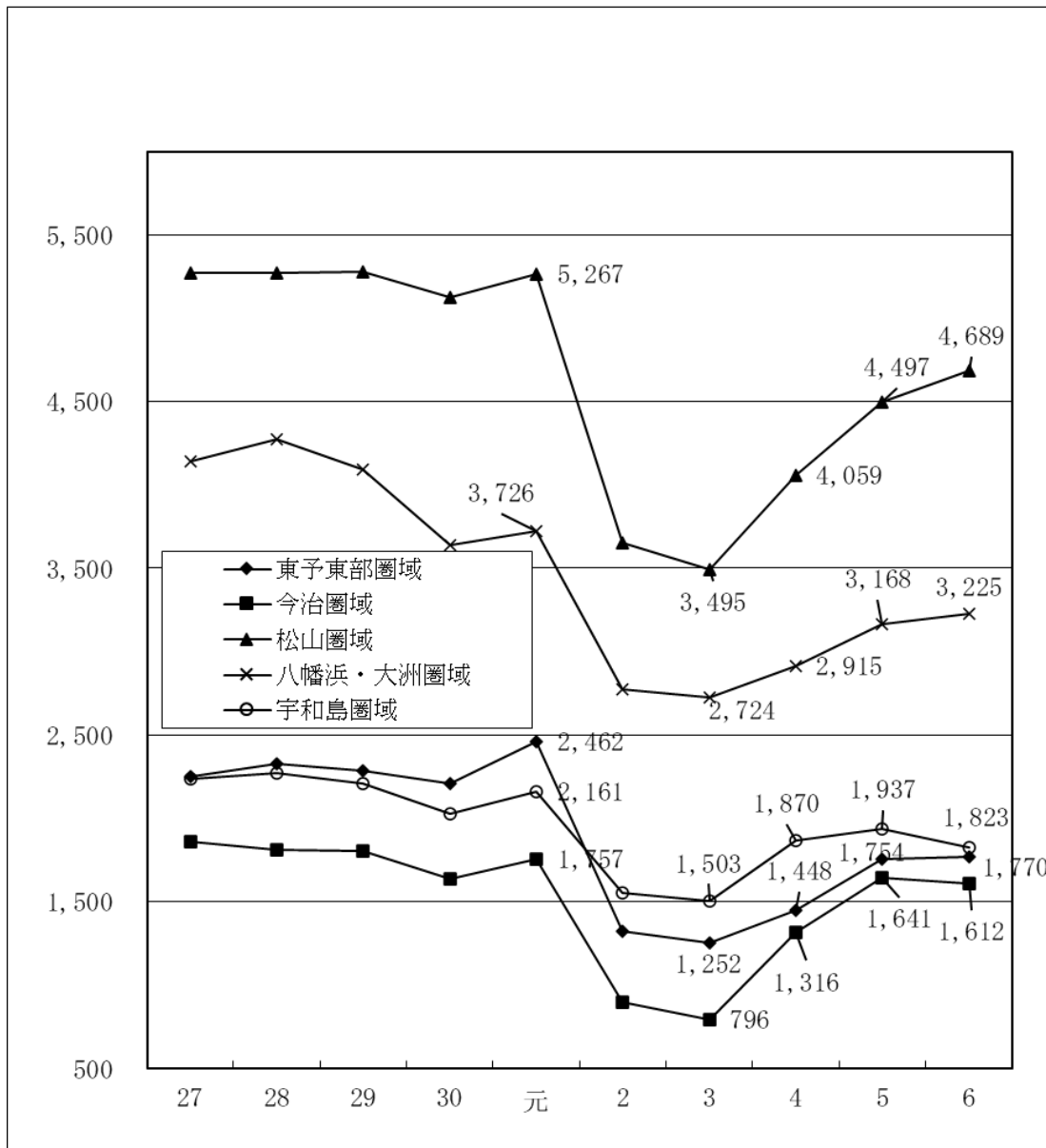
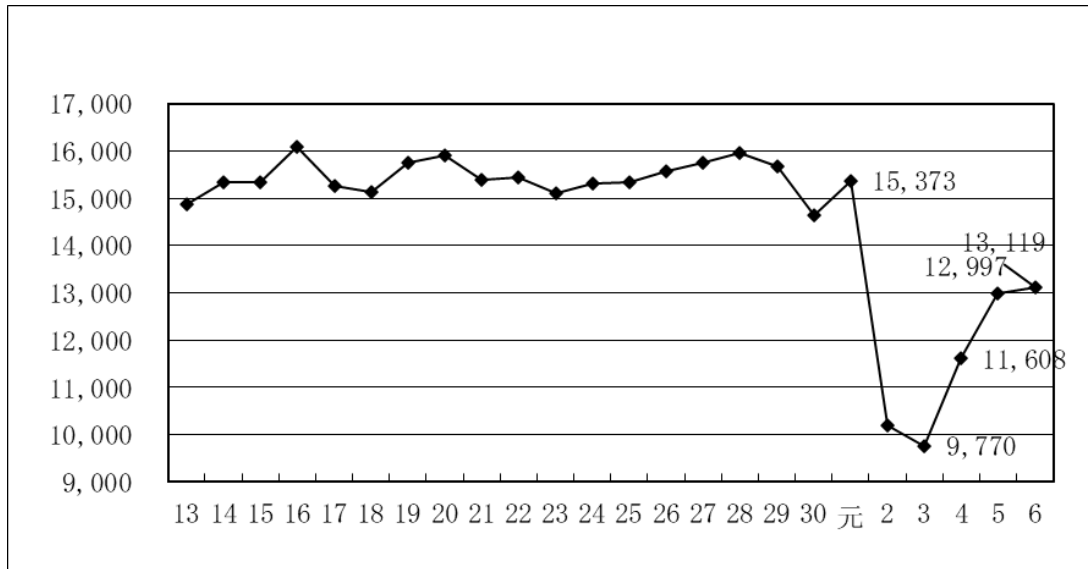
県内観光客数(推定)は 13,119 千人(延)で、前年の 12,997 千人に比べて 122 千人(延)増で、増加幅は 0.9%となり、昨年増加率 12.0%と比較して伸び幅は減少した。

地域別に見ると、前年比で、東予東部圏域は 16 千人(延)、松山圏域は 192 千人(延)、八幡浜・大洲圏域は 1 千人(延)の増加、今治圏域は 29 千人(延)、宇和島圏域は 114 千人(延)の減少となった。

(2) 県内観光客消費額

県内観光客消費額は、77 億円と推定され、前年の 85 億円と比べ、8 億円の減少で、減少幅は 9.3%となった。

県内観光客数の推移



4 地区別の動向

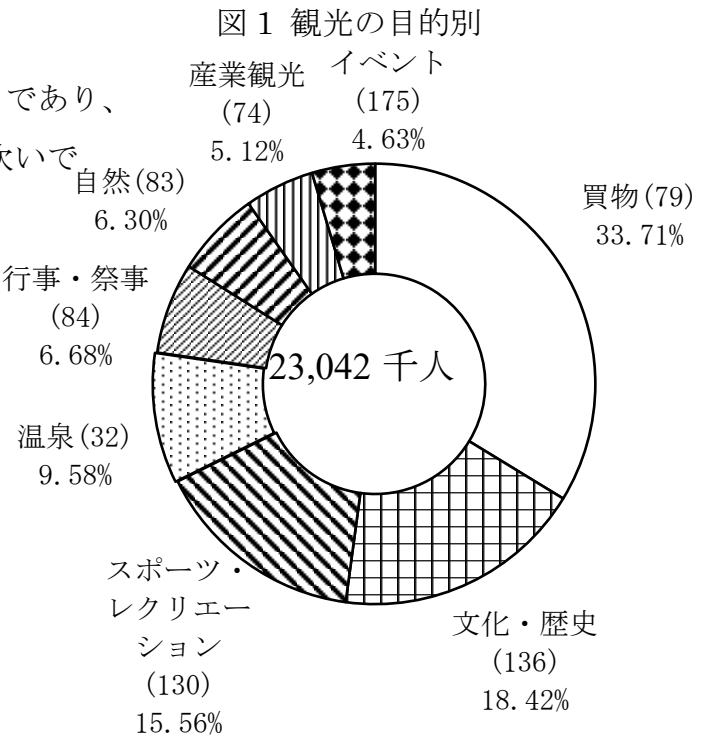
- (1) 東予東部圏域は、県外観光客数 740 千人(前年比 0.8%増)、県内観光客数 1,770 千人(前年比 0.9%増)、観光客総数 2,510 千人(前年比 0.9%増)となった。
- (2) 今治圏域は、県外観光客数 2,867 千人(前年比 1.7%減)、県内観光客数 1,641 千人(前年比 1.8%減)、観光客総数 4,479 千人(前年比 1.8%減)となった。
- (3) 松山圏域は、県外観光客 5,185 千人(前年比 4.3%増)、県内観光客 4,689 千人(前年比 4.3%増)、観光客総数 9,874 千人(前年比 4.3%増)となり、県外・県内観光客数ともに、全圏域で最も大きい増加幅となった。
- (4) 八幡浜・大洲圏域は、県外観光客 426 千人(前年比 0.2%増)、県内観光客 3,225 千人(前年比 1.8%増)、観光客総数 3,651 千人(前年比 1.6%増)となった。
- (5) 宇和島圏域は、県外観光客 705 千人(前年比 4.5%減)、県内観光客 1,823 千人(前年比 5.9%減)、観光客総数 2,528 千人(前年比 5.5%減)となり、全圏域の中で唯一観光客数が減少した。

Ⅱ 推定の分析

1 観光の目的別

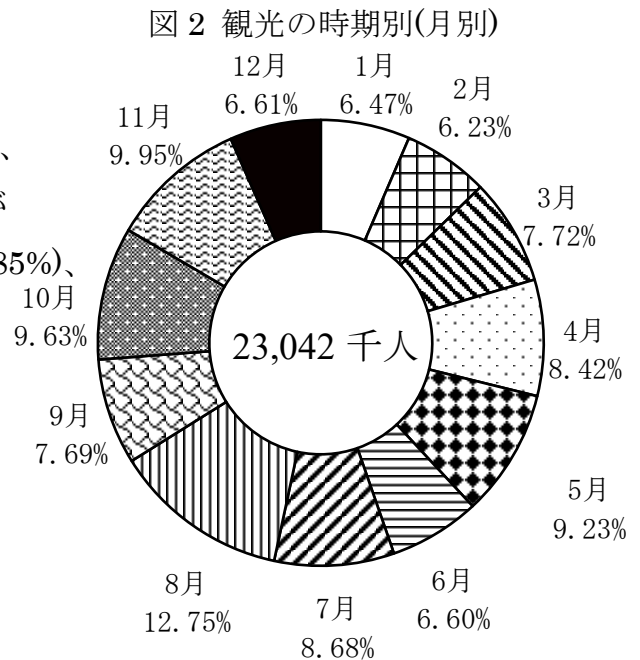
観光の目的別内訳は、図1のとおりであり、買物が33.71%(前年35.00%)を占め、次いで文化・歴史が18.42%(前年18.06%)、スポーツレクリエーションが15.56%(前年16.29%)、温泉が9.58%(前年9.06%)の順となっている。

注) 1人の観光客が複数の観光地を訪れる場合は各々の分野でカウントしている。
ただし、行事祭事、イベントは、開催会場の分野でカウントされていることがある。
()は調査箇所数。



2 観光の時期別(月別)

観光の時期別(月別)内訳は、図2のとおりであり、8月が12.75%(前年12.49%)を占め、次いで11月が9.95%(前年9.02%)、10月が9.63%(前年9.77%)、5月が9.23%(前年9.85%)、7月8.68%(前年9.16%)、4月8.42%(前年8.92%)の順となっている。

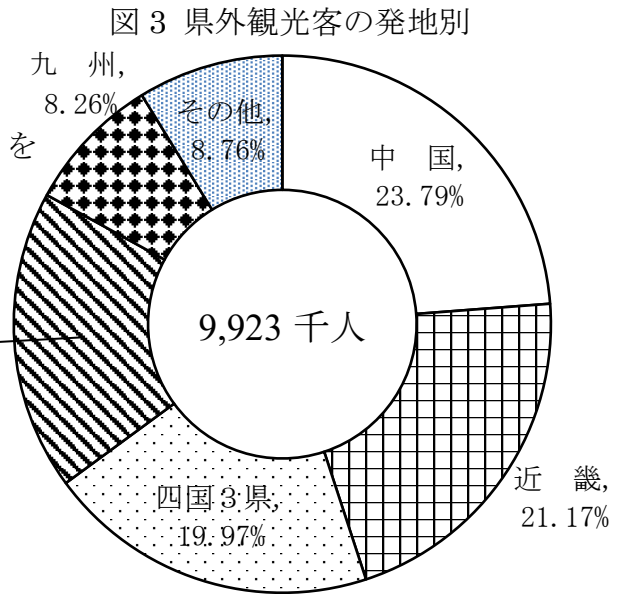


観光地の分類基準

大分類		小分類
自然	自然景観が観賞できる観光地	<ul style="list-style-type: none"> ・ 山岳 ・ 高原 ・ 湖沼 ・ 海岸景観 ・ 海中公園 ・ その他特殊地形
文化・歴史	歴史的建造物(神社・仏閣)及び見学施設(博物館、美術館、水族館)	<ul style="list-style-type: none"> ・ 城郭 ・ 神社、仏閣 ・ 庭園 ・ 町並み ・ 旧街道 ・ 史跡 ・ 博物館 ・ 美術館、水族館 ・ 動物園、植物園
産業観光	一般の人が自由に見学できるように開放している生産施設	<ul style="list-style-type: none"> ・ 観光農林業 ・ 観光牧場 ・ 観光漁業 ・ 伝統芸能 ・ その他産業観光
スポーツレクリエーション施設	スポレクを主目的に計画・整備された施設	<ul style="list-style-type: none"> ・ ゴルフ場 ・ スキー場 ・ テニス場 ・ アイススケート場 ・ サイクリング場 ・ ハイキング場 ・ キャンプ場 ・ 自然舗道、自然研究路 ・ 海水浴場 ・ マリーナ、ヨットハーバー ・ 大規模公園 ・ レジャーランド、テーマパーク ・ 複合リゾート施設 ・ その他スポレク施設
温泉	温泉による休養、保養所	<ul style="list-style-type: none"> ・ 温泉 ・ その他の入浴施設
買物	観光土産品や地元特産品の販売、郷土料理の食事を主とした施設	<ul style="list-style-type: none"> ・ ショッピング店、ショッピング街 ・ 朝市、市場 ・ 郷土料理店、レストラン
行事・祭事	地域住民の生活において伝統と慣行により継承されてきた、定期的に開催される歴史的行事、祭事、郷土芸能など	<ul style="list-style-type: none"> ・ 行事、祭事 ・ 郷土芸能 ・ 地域風俗
イベント	常設もしくは特設の会場施設において、一定の成果を期待して人や物を集めることを目的として行われる博覧会や見本市、コンベンションなど	<ul style="list-style-type: none"> ・ 博覧会 ・ コンベンション ・ その他イベント

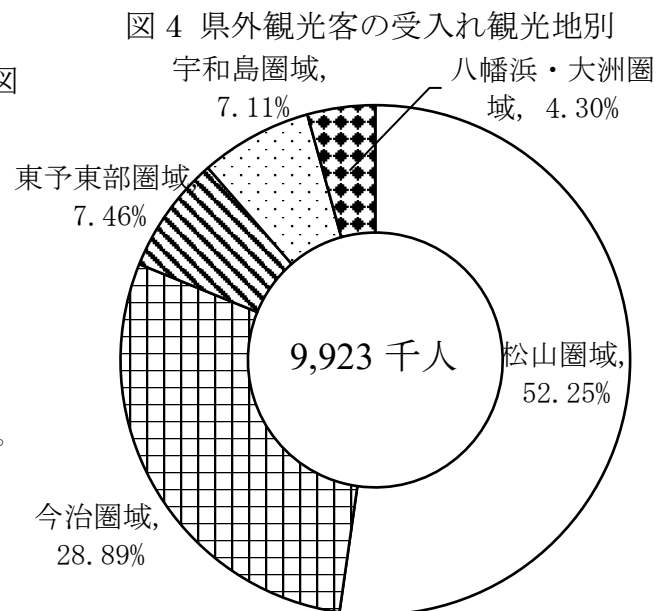
3 県外観光客の発地別

県外観光客の発地別内訳は、図3のとおりであり、中国が23.79%(前年24.39%)を占め、次いで、近畿21.17%(前年20.66%)、四国3県19.97%(前年19.10%)、関東18.06%(前年18.40%)、九州8.26%(前年8.32%)の順になっており、その他8.76%(前年9.13%)である。



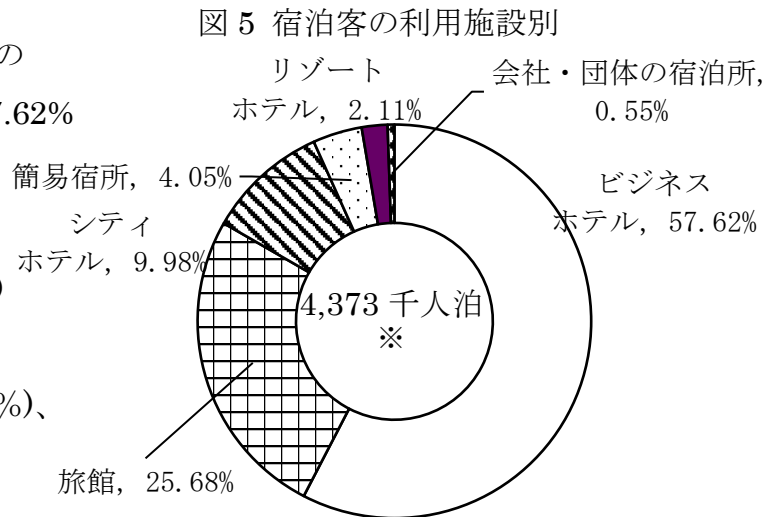
4 県外観光客の受入れ観光地別

県外観光客の受入れ地区別内訳は、図4のとおりであり、松山圏域が52.25%(前年50.79%)を占め、次いで今治圏域28.89%(前年29.82%)、東予東部圏域7.46%(前年7.50%)、宇和島圏域7.11%(前年7.54%)、八幡浜・大洲圏域4.30%(前年4.34%)の順となっている。



5 宿泊客の利用施設別

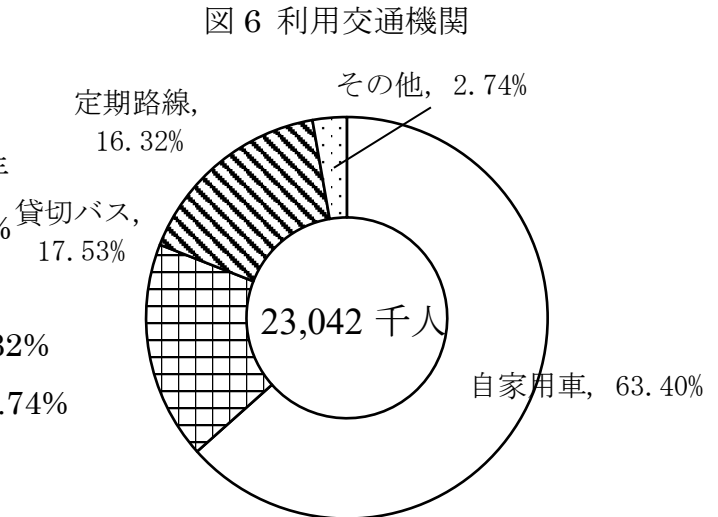
宿泊客の利用施設別内訳は、図5のとおりであり、ビジネスホテルが57.62%（前年63.24%）、を占め、次いで旅館が25.68%（前年20.73%）、シティホテルが9.98%（前年8.16%）、簡易宿所が4.05%（前年5.63%）、リゾートホテルが2.11%（前年1.66%）、会社・団体の宿泊所が0.55%（前年0.58%）である。



出典：宿泊旅行統計調査（観光庁/R7.6）

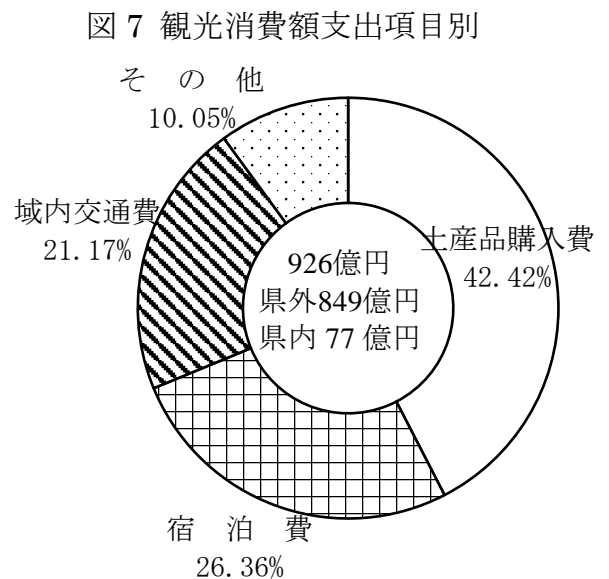
6 利用交通機関別

利用した交通機関別内訳は、図6のとおりであり、自家用車が63.40%（前年64.19%）を占め、次いで貸切バス17.53%（前年16.36%）、定期路線交通機関（鉄道・定期バス・定期航路・定期航空路等）16.32%（前年16.34%）、その他（タクシー等）2.74%（前年3.11%）の順となっている。



7 観光消費額支出項目別

観光消費額支出項目別内訳は、図7のとおりであり、土産品購入費が42.42%（前年42.41%）、宿泊費26.36%（前年27.14%）、次いで域内交通費21.17%（前年21.25%）、その他飲食代等10.5%（前年9.20%）の順になっている。



参 考 資 料

1. 観光客数とその消費額

項 目		令和6年(A)	令和5年(B)	(A)/(B)×100	項目別内訳比率		
					6年	5年	
居住地区別	県 外 客	千人 9,923	千人 9,785	% 101.4	% 43.06	% 42.95	
	県 内 客	13,119	12,997	100.9	56.94	57.05	
	計	23,042	22,782	101.1	100.00	100.00	
宿利用施設別 (※1)	旅館	千人泊 1,021	千人泊 973	% 104.9	% 23.35	20.73	
	リゾートホテル	84	78	107.7	1.92	1.66	
	ビジネスホテル	2,291	2,968	77.2	52.39	63.24	
	シティホテル	397	383	103.7	9.08	8.16	
	簡易宿所	161	264	61.0	3.68	5.63	
	会社団体の宿泊所	22	27	81.5	0.50	0.58	
	小 計 ※2	4,373	4,693	93.2	100.00	100.00	
交通機関別	定期路線交通機関	千人 3,760	千人 3,722	% 101.0	% 16.32	% 16.34	
	貸切バス	4,040	3,727	108.4	17.53	16.36	
	自家用車	14,610	14,625	99.9	63.40	64.19	
	その他	632	708	89.3	2.74	3.11	
	計	23,042	22,782	101.1	100.00	100.00	
観光消費額	県 外 客	億円 849	億円 969	% 87.6	% 91.68	% 91.94	
	県 内 客	77	85	90.7	8.32	8.06	
	計	926	1,054	87.9	100.00	100.00	
	支出項目別内訳	宿泊費	244	286	85.4	26.36	27.13
		土産品購入費	393	447	87.9	42.42	42.41
		域内交通費	196	224	87.5	21.17	21.25
		その他	93	97	96.0	10.05	9.20

※1 出典:観光庁「宿泊旅行統計調査」R7.6

※2 合計は宿泊施設タイプ不詳を含むため、内訳の累計と合致しない。

2. 観光地区別観光客数

(単位:千人・%)

観光地区別	年別	県外 観光客計	県外観光客発地別						県内 観光客計	合計
			近畿	中国	九州	四国3県	その他 (うち関東)			
東予東部圏域	6年(A)	740	143	209	45	251	92	79	1,770	2,510
	5年(B)	734	141	207	44	251	91	77	1,754	2,488
	(A)/(B)×100	100.8	101.4	101.0	102.3	100.0	101.1	102.6	100.9	100.9
今治圏域	6年(A)	2,867	165	1,013	303	946	440	428	1,612	4,479
	5年(B)	2,918	183	1,074	317	846	498	505	1,641	4,559
	(A)/(B)×100	98.3	90.2	94.3	95.6	111.8	88.4	84.8	98.2	98.2
松山圏域	6年(A)	5,185	1,553	1,036	270	518	1,808	1,115	4,689	9,874
	5年(B)	4,970	1,478	1,008	261	499	1,724	1,069	4,497	9,467
	(A)/(B)×100	104.3	105.1	102.8	103.4	103.8	104.9	104.3	104.3	104.3
八幡浜・大洲圏域	6年(A)	426	70	50	59	130	117	61	3,225	3,651
	5年(B)	425	83	57	49	129	107	67	3,168	3,593
	(A)/(B)×100	100.2	84.3	87.7	120.4	100.8	109.3	91.0	101.8	101.6
宇和島圏域	6年(A)	705	170	51	144	137	203	110	1,823	2,528
	5年(B)	738	137	41	143	144	273	82	1,937	2,675
	(A)/(B)×100	95.5	124.1	124.4	100.7	95.1	74.4	134.1	94.1	94.5
合計	6年(A)	9,923	2,101	2,359	821	1,982	2,660	1,793	13,119	23,042
	5年(B)	9,785	2,022	2,387	814	1,869	2,693	1,800	12,997	22,782
	(A)/(B)×100	101.4	103.9	98.8	100.9	106.0	98.8	99.6	100.9	101.1

3.交通機関別入込客数

(1)旅客フェリー

(単位:人・%)

航路名	令和6年(A)	令和5年(B)	(A)/(B)×100	備考
神戸 → 新居浜	603	429	140.6	
大阪・神戸 → 東予	79,682	65,906	120.9	
竹原 → 大三島	50,769	51,966	97.7	
木江 → 宗方	9,110	7,657	119.0	
木江 → 今治	1,569	1,329	118.1	
木江 → 岡村	28	18	155.6	
土生 → 生名	160	273	58.6	
土生 → 弓削	3,279	4,595	71.4	
土生 → 岩城	579	913	63.4	
土生 → 木浦	160	160	100.0	
土生 → 友浦	45	85	52.9	
土生 → 今治	1,686	1,978	85.2	
広島 → 松山	108,071	106,179	101.8	
小倉 → 松山	15,910	22,217	71.6	
柳井 → 三津浜	64,583	66,203	97.6	
佐賀関 → 三崎	333,211	310,047	107.5	
別府 → 八幡浜	132,692	128,229	103.5	
臼杵 → 八幡浜	130,925	164,198	79.7	
計	933,062	932,382	100.1	

(2)スーパージェット・高速船

(単位:人・%)

航路名	令和6年(A)	令和5年(B)	(A)/(B)×100	備考
広島 → 松山	119,331	113,286	105.3	
計	119,331	113,286	105.3	

(3)航空機

(単位:人・%)

航路別	令和6年(A)	令和5年(B)	(A)/(B)×100	備考
札幌 → 松山	0	0	-	R3.7.16～ 運航開始 R3.12.1～ 運休
仙台 → 松山	0	0	-	R3.7.16～ 運航開始 R4.3.27～ 運休
東京 → 松山	773,469	748,436	103.3	
中部国際 → 松山	57,834	55,910	103.4	
伊丹 → 松山	252,002	251,066	100.4	
福岡 → 松山	80,965	72,986	110.9	
鹿児島 → 松山	9,096	8,381	108.5	
那覇 → 松山	44,908	43,067	104.3	
上海 → 松山	-	-	-	R2.2.1～ 運休
ソウル → 松山	88,578	34,901	253.8	R5.3.26～ 運航再開(週5便) R5.10.29～ 増便(週5便→週7便) R6.6.1～ 増便(週7便→週12便) R6.10.27～ 増便(週12便→週14便)
釜山 → 松山	30,836	4,030	765.2	R5.11.10～ 新規航路(週3便) R6.9.16～ 増便(週3便→週5便) R6.10.27～ 増便(週5便→週6便)
台北 → 松山	17,242	-	-	R2.2.27～ 運休 R6.3.6～ 運航再開(週2便) R6.10.27 増便(週2便→週3便)
計	1,354,930	1,218,777	111.2	

(注)成田→松山は非公表

(4)鉄道(県外→県内) (単位:人・%)

路線名	令和6年(A)	令和5年(B)	(A)/(B)×100	備考
予讃本線(下り)	821,250	806,650	101.8	下り特急列車のみ1日平均×日数

(5)貸切バス(県外客) (単位:人・%)

会社名	令和6年(A)	令和5年(B)	(A)/(B)×100	備考
バス会社合計	54,732	52,495	104.3	伊予鉄バス、瀬戸内バス、宇和島バス

(6)路線・高速バス (単位:人・%)

路線名	令和6年(A)	令和5年(B)	(A)/(B)×100	備考
県外→愛媛県	427,818	397,243	107.7	

(7)高速道路(出入交通量) (単位:台・%)

IC名	令和6年(A)	令和5年(B)	(A)/(B)×100	備考
[松山自動車道]				
三島川之江	3,035,589	2,961,500	102.5	
土居	1,422,867	1,388,232	102.5	
新居浜	2,447,861	2,441,034	100.3	
いよ西条	2,714,379	2,670,797	101.6	
いよ小松	1,405,149	1,373,415	102.3	
川内	2,382,029	2,780,970	85.7	
東温スマート	775,249	-	-	R6.3.23～ 開通
松山	7,343,738	7,123,238	103.1	
伊予	1,974,976	1,985,573	99.5	
中山スマート	85,731	69,186	123.9	R2.3.21～ 開通
内子五十崎	915,173	900,631	101.6	
大洲	4,249,907	4,077,144	104.2	
大洲松尾	2,838,056	2,747,798	103.3	
[高知自動車道]				
新宮	244,163	245,757	99.4	
[今治小松自動車道]				
いよ小松北	86,437	84,932	101.8	
東予丹原	741,603	714,885	103.7	
今治湯ノ浦	2,143,199	2,047,743	104.7	
計	34,806,106	33,612,835	103.6	

4. 観光地区別観光客数の推移

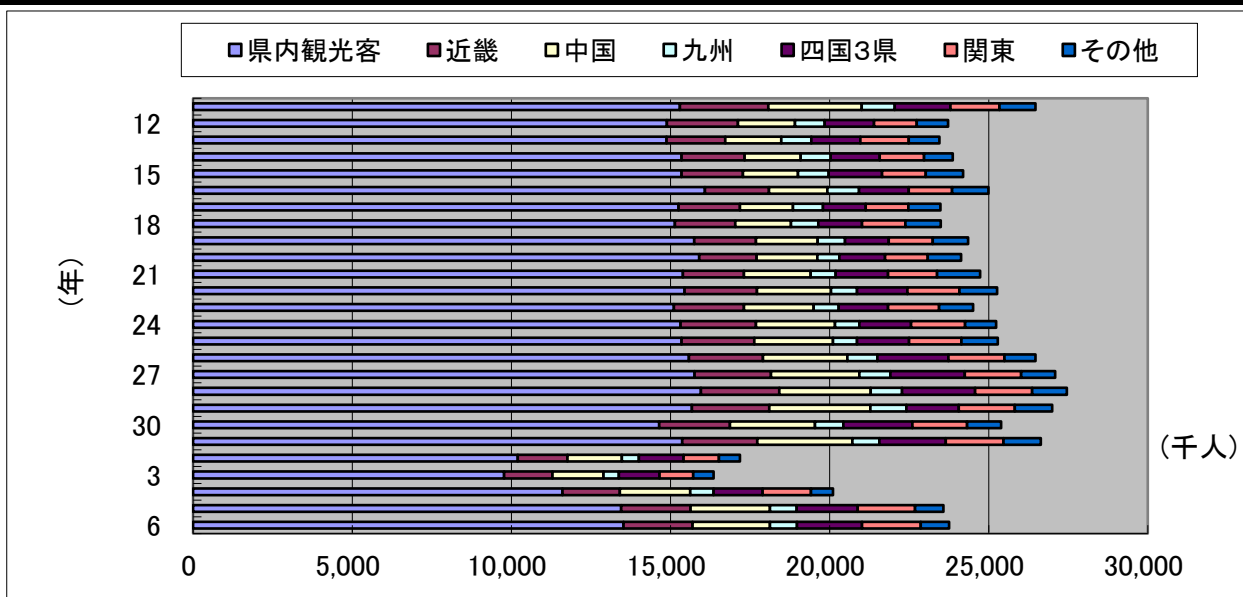
(単位:千人)

観光地区別	年別	県外 観光客計	県外観光客発地別						県内 観光客計	合計
			近畿	中国	九州	四国3県	その他 (うち関東)			
東予東部圏域	年									
	2	569	119	161	37	178	74	64	1,326	1,895
	3	538	113	152	35	169	69	(60)	1,252	1,790
	4	614	125	173	39	199	78	(69)	1,448	2,062
	5	734	141	207	44	251	91	(77)	1,754	2,488
	6	740	143	209	45	251	92	(79)	1,770	2,510
今治圏域	年									
	2	1,593	96	643	156	570	128	159	896	2,489
	3	1,415	85	599	129	483	119	(153)	796	2,211
	4	2,339	146	1,031	279	610	273	(377)	1,316	3,655
	5	2,918	183	1,074	317	846	498	(505)	1,641	4,559
	6	2,867	165	1,013	303	946	440	(428)	1,612	4,479
松山圏域	年									
	2	4,034	1,208	827	217	420	1,362	796	3,650	7,684
	3	3,863	1,153	788	209	403	1,310	(760)	3,495	7,358
	4	4,486	1,343	914	240	460	1,529	(924)	4,059	8,545
	5	4,970	1,478	1,008	261	499	1,724	(1,069)	4,497	9,467
	6	5,185	1,553	1,036	270	518	1,808	(1,115)	4,689	9,874
八幡浜・大洲圏域	年									
	2	286	47	41	31	109	58	44	2,772	3,058
	3	306	71	35	29	113	58	(38)	2,724	3,030
	4	377	65	51	36	134	91	(62)	2,915	3,292
	5	425	83	57	49	129	107	(67)	3,168	3,593
	6	426	70	50	59	130	117	(61)	3,225	3,651
宇和島圏域	年									
	2	502	95	32	101	129	145	45	1,555	2,057
	3	461	98	28	86	105	144	(49)	1,503	1,964
	4	684	127	44	134	137	242	(87)	1,870	2,554
	5	738	137	41	143	144	273	(82)	1,937	2,675
	6	705	170	51	144	137	203	(110)	1,823	2,528
(愛媛県全体)	年									
	2	6,984	1,565	1,704	542	1,406	1,767	1,108	10,199	17,183
	3	6,583	1,520	1,602	488	1,273	1,700	(1,060)	9,770	16,353
	4	8,500	1,806	2,213	728	1,540	2,213	(1,519)	11,608	20,108
	5	9,785	2,022	2,387	814	1,869	2,693	(1,800)	12,997	22,782
	6	9,923	2,101	2,359	821	1,982	2,660	(1,793)	13,119	23,042

(参考:平成14年～令和5年の観光客数推移)

(単位:千人)

観光地区別	年別 年	県外 観光客計	県外観光客発地別						県内 観光客計	合計
			近畿	中国	九州	四国3県	その他 (うち関東)			
合計 (愛媛県全体)	15	8,839	1,925	1,725	970	1,680	2,539	(1,373)	15,353	24,192
	16	8,912	2,012	1,839	995	1,559	2,507	(1,368)	16,082	24,994
	17	8,225	1,921	1,674	935	1,350	2,345	(1,336)	15,259	23,484
	18	8,349	1,898	1,749	857	1,379	2,466	(1,357)	15,140	23,489
	19	8,611	1,943	1,941	860	1,372	2,495	(1,383)	15,743	24,354
	20	8,223	1,803	1,904	694	1,437	2,385	(1,338)	15,906	24,129
	21	9,341	1,925	2,087	790	1,650	2,889	(1,539)	15,389	24,730
	22	9,821	2,274	2,326	813	1,588	2,820	(1,635)	15,446	25,267
	23	9,396	2,195	2,195	785	1,552	2,669	(1,602)	15,113	24,509
	24	9,917	2,365	2,488	762	1,626	2,676	(1,699)	15,318	25,235
	25	9,931	2,284	2,479	745	1,644	2,779	(1,642)	15,350	25,281
	26	10,891	2,334	2,651	937	2,236	2,733	(1,764)	15,577	26,468
	27	11,323	2,396	2,779	974	2,341	2,833	(1,766)	15,762	27,085
	28	11,502	2,465	2,874	983	2,301	2,879	(1,788)	15,953	27,455
	29	11,328	2,437	3,175	1,135	1,645	2,936	(1,760)	15,671	26,999
	30	10,750	2,231	2,672	889	2,173	2,785	(1,710)	14,642	25,392
	元	11,268	2,360	2,978	859	2,078	2,993	(1,817)	15,373	26,641
	2	6,984	1,565	1,704	542	1,406	1,767	(1,108)	10,199	17,183
	3	6,583	1,520	1,602	488	1,273	1,700	(1,060)	9,770	16,353
	4	8,500	1,806	2,213	728	1,540	2,213	(1,519)	11,608	20,108
	5	9,785	2,022	2,387	814	1,869	2,693	(1,800)	12,997	22,782
	6	9,923	2,101	2,359	821	1,982	2,660	(1,793)	13,119	23,042



5. 主要観光施設利用者数

(単位:人・%)

主要観光施設名	所在地	令和6年(A)	令和5年(B)	(A)/(B)×100	備 考
東予東部圏域					
紙のまち資料館	四国中央市	17,593	14,557	120.9	端出場ゾーン・東平ゾーン
霧の森	四国中央市	181,336	175,998	103.0	
翠波高原	四国中央市	13,593	13,660	99.5	
やまじ風公園	四国中央市	31,167	29,301	106.4	
川之江城	四国中央市	7,240	6,977	103.8	
別子ライオン	新居浜市	121,454	121,162	100.2	
マイントピア別子	新居浜市	457,854	425,858	107.5	
広瀬歴史記念館	新居浜市	7,726	8,059	95.9	
愛媛県総合科学博物館	新居浜市	174,296	177,575	98.2	
別子銅山記念館	新居浜市	12,310	11,946	103.0	
マリンパーク新居浜	新居浜市	108,019	124,311	86.9	
石鎚登山ロープウェイ	西条市	46,338	48,949	94.7	
アウトドアオアシス石鎚	西条市	112,499	200,595	56.1	
石鎚成就スキー場	西条市	7,890	9,091	86.8	
本谷温泉館	西条市	88,042	85,384	103.1	
休暇村瀬戸内東予	西条市	62,235	45,632	136.4	
四国鉄道文化館	西条市	46,163	41,944	110.1	
今治圏域					
タオル美術館	今治市	300,657	267,450	112.4	(車両台数)
かわら館	今治市	7,639	7,761	98.4	
来島海峡展望館	今治市	65,011	62,995	103.2	
サンライズ糸山	今治市	191,667	187,366	102.3	
野間馬ハイランド	今治市	56,514	55,465	101.9	
今治城	今治市	97,626	96,009	101.7	
よしうみいきいき館	今治市	111,972	106,872	104.8	
よしうみローズ館	今治市	5,230	5,878	89.0	
亀老山展望公園	今治市	191,621	220,709	86.8	
村上海賊ミュージアム	今治市	67,741	66,776	101.4	
マリンオアシスはかた	今治市	112,164	109,942	102.0	
多々羅しまなみ公園	今治市	356,660	358,640	99.4	
しまなみの駅御島	今治市	174,151	145,866	119.4	
大三島美術館	今治市	3,269	3,053	107.1	
ところミュージアム	今治市	6,651	7,711	86.3	
玉川近代美術館	今治市	5,777	4,094	141.1	
多々羅大橋	(尾道市)・今治市	2,941,455	2,808,151	104.7	
大三島大橋	今治市	3,367,580	3,254,316	103.5	
伯方・大島大橋	今治市	3,806,152	3,680,591	103.4	
来島海峡大橋	今治市	4,400,242	4,279,882	102.8	
積善山	上島町	11,354	11,318	100.3	
サウンド波間田キャンプ場	上島町	6,967	2,401	290.2	
海水温浴施設潮湯	上島町	10,995	11,209	98.1	
インランド・シー・リゾート・フェスパ	上島町	37,119	38,972	95.2	
松山圏域					
鹿島	松山市	1,100	1,091	100.8	延人数(リフト含む) 天守入場者数
道後温泉本館・椿の湯・飛鳥乃湯泉	松山市	929,484	767,652	121.1	
又新殿(道後温泉)	松山市	19,504	22,156	88.0	
松山城ロープウェイ・リフト	松山市	1,333,384	1,247,319	106.9	
松山城天守	松山市	497,511	461,301	107.8	
子規記念博物館	松山市	97,852	90,521	108.1	
二之丸史跡庭園	松山市	50,412	48,861	103.2	

(単位:人・%)

主要観光施設名	所在地	令和6年(A)	令和5年(B)	(A)/(B)×100	備 考
松山圏域					
坂の上の雲ミュージアム	松山市	137,604	108,775	126.5	R3.5月～リニューアルオープン 石鎚スカイライン4～11月
えひめこどもの城	松山市	422,700	386,270	109.4	
愛媛県美術館	松山市	346,994	478,303	72.5	
道の駅なかやま	伊予市	140,308	149,055	94.1	
五色姫海浜公園	伊予市	10,837	11,570	93.7	
道の駅ふたみ	伊予市	192,748	205,986	93.6	
しおさい公園	伊予市	133,054	117,884	112.9	
えひめ森林公園	伊予市	97,377	85,756	113.6	
面河山岳博物館	久万高原町	9,697	9,301	104.3	
土小屋テラス	久万高原町	38,389	20,315	189.0	
古岩屋荘(温泉)	久万高原町	6,288	5,552	113.3	
物産館みどり	久万高原町	0	1,002	0.0	
久万高原ふるさと旅行村	久万高原町	4,594	3,185	144.2	
久万農業公園アグリピア	久万高原町	10,717	9,229	116.1	
久万美術館	久万高原町	3,577	4,843	73.9	
久万スキーランド	久万高原町	32,448	43,454	74.7	
道の駅みかわ	久万高原町	168,523	161,861	104.1	
道の駅「天空の郷さんさ	久万高原町	973,000	980,000	99.3	
とべ動物園	砥部町	408,434	421,274	97.0	
SPA P-SPO湯砥里館とべ温泉	砥部町	75,818	79,312	95.6	
砥部町陶芸創作館	砥部町	8,903	9,372	95.0	
砥部焼伝統産業会館	砥部町	16,483	17,613	93.6	
坂村真民記念館	砥部町	4,061	5,169	78.6	
八幡浜・大洲圏域					
平家谷公園	八幡浜市	51,696	47,255	109.4	
八幡浜みなつと	八幡浜市	1,059,200	985,600	107.5	
白滝公園	大洲市	6,300	8,000	78.8	
おおず赤煉瓦館	大洲市	32,834	35,873	91.5	
大洲家族旅行村	大洲市	4,261	4,310	98.9	
臥龍山荘	大洲市	50,416	45,029	112.0	
大洲城	大洲市	48,663	44,593	109.1	
うかい	大洲市	3,726	3,477	107.2	
坂本龍馬脱藩之日記念館	大洲市	1,049	1,188	88.3	
風の博物館	大洲市	2,886	3,590	80.4	
榊清流の里ひじかわ	大洲市	223,346	228,706	97.7	
まちの駅「あさもや」	大洲市	71,404	62,128	114.9	
思ひ出倉庫	大洲市	13,640	15,208	89.7	
農業公園	西予市	11,420	12,332	92.6	
シルク博物館	西予市	2,580	2,722	94.8	
須崎園地	西予市	2,140	2,240	95.5	
道の駅どんぶり館	西予市	497,834	494,542	100.7	
游の里温泉	西予市	75,192	76,198	98.7	
開明学校・民具館	西予市	5,338	5,398	98.9	
県歴史文化博物館	西予市	123,298	86,156	143.1	
きなはい屋	西予市	159,632	163,728	97.5	
クアテルメ宝泉坊	西予市	59,086	59,104	100.0	
ギャラリーしろかわ	西予市	6,765	6,230	108.6	

(単位:人・%)

主要観光施設名	所在地	令和6年(A)	令和5年(B)	(A)/(B)×100	備考
八幡浜・大洲圏域					
内子座	内子町	29,555	36,336	81.3	
町並み	内子町	38,406	37,071	103.6	
五十崎風博物館	内子町	2,274	1,513	150.3	
佐田岬灯台	伊方町	1,705	2,410	70.7	
佐田岬半島ミュージアム	伊方町	127,171	76,009	167.3	
伊方きらら館	伊方町	51,559	47,541	108.5	
伊方ビクターズハウス	伊方町	24,107	24,510	98.4	
佐田岬はなはな	伊方町	144,321	150,815	95.7	
亀ヶ池温泉	伊方町	125,318	55,869	224.3	
宇和島圏域					
中山池自然公園	宇和島市	5,748	25,910	22.2	
遊子水荷浦の段畑	宇和島市	18,237	18,548	98.3	
吉田ふれあいの里国安の	宇和島市	1,807	1,467	123.2	
観光物産センター (きなはいや)	宇和島市	55,881	56,597	98.7	
天赦園	宇和島市	12,488	14,337	87.1	
宇和島城	宇和島市	57,915	56,464	102.6	
伊達博物館	宇和島市	9,464	8,690	108.9	
宇和島市営闘牛場	宇和島市	9,340	7,303	127.9	
きさいや広場	宇和島市	1,199,869	1,215,689	98.7	
南楽園	宇和島市	56,835	61,260	92.8	
道の駅「みま」	宇和島市	266,774	269,223	99.1	
畦地梅太郎記念美術館・ 伊関邦三郎記念館	宇和島市	6,480	7,091	91.4	
祓川温泉	宇和島市	11,677	12,404	94.1	
滑床溪谷	松野町	37,964	58,556	64.8	
不器男記念館	松野町	512	750	68.3	
虹の森公園	松野町	155,763	121,480	128.2	
森の国ぼっぼ温泉	松野町	101,233	75,205	134.6	
森の三角ぼうし	鬼北町	225,154	222,090	101.4	
日吉夢産地	鬼北町	232,976	243,069	95.8	
高月温泉	鬼北町	23,659	26,238	90.2	
須ノ川公園	愛南町	73,744	70,612	104.4	
鹿島の里	愛南町	1,100	1,091	100.8	
石垣の里	愛南町	1,433	841	170.4	
道の駅みしょうMIC	愛南町	464,140	450,322	103.1	
南レク御荘プール	愛南町	42,872	42,775	100.2	
ゆらり内海	愛南町	83,170	81,530	102.0	
山出し憩いの里温泉	愛南町	22,721	27,288	83.3	
ガイアナ&ユメカイナ	愛南町	5,159	5,007	103.0	
フレッシュ一本松	愛南町	94,538	97,862	96.6	
馬瀬山公園(合計)	愛南町	28,829	27,177	106.1	
あけぼの荘	愛南町	69,490	87,299	79.6	

6. 宿泊施設宿泊者数

(単位:人・%)

宿泊施設名	所在地	令和6年(A)	令和5年(B)	(A)/(B)×100	備 考
霧の森コテージ	四国中央市	3,573	3,397	105.2	
ゆらぎ館	新居浜市	543	522	104.0	
休暇村瀬戸内東予	西条市	38,391	37,118	103.4	
魚島観光センター	上島町	1,629	1,466	111.1	
インランド・シー・リゾート・フェスバ	上島町	3,647	3,887	93.8	
蛙石荘	上島町	2,836	2,600	109.1	
道後温泉宿泊者数	松山市	769,254	776,087	99.1	
ウェルピア伊予	伊予市	16,627	15,318	108.5	
花の森ホテル	伊予市	4,038	4,303	93.8	
国民宿舎古岩屋荘	久万高原町	3,224	3,096	104.1	
国民宿舎石鎚	久万高原町	2,641	2,269	116.4	
姫鶴荘ロッジ	久万高原町	1,018	776	131.2	
姫鶴荘コテージ	久万高原町	570	368	154.9	
交流促進センター鹿野川荘	大洲市	3,093	3,064	100.9	
望湖荘	大洲市	376	430	87.4	
ふるさとの宿	大洲市	1,157	1,085	106.6	
交流館才谷屋	大洲市	387	436	88.8	
茅葺き民家交流館土居家	西予市	114	123	92.7	
宝泉坊ロッジ	西予市	6,809	2,941	231.5	
獅子越荘	内子町	754	315	239.4	
石畳の宿	内子町	366	309	118.4	
宇和島第一ホテル	宇和島市	23,249	23,431	99.2	
木屋旅館	宇和島市	587	802	73.2	
成川溪谷休養センター	鬼北町	369	370	99.7	
あけぼの荘	愛南町	3,994	4,243	94.1	