

# 愛媛県選挙管理委員会届出に係る政治団体の収入及び支出の状況について

(令和4年分)

## 資 料

○政治団体の収支の推移（過去10年間）	1
○令和4年分政治団体収入項目別一覧	2
○令和4年分政治団体支出項目別一覧	3
○令和4年分政党の支部（県単位組織）の収入及び支出の状況	4
○令和4年分政党（県内計）別の収入及び支出の状況	5
○令和4年分政党（県内計）別の支出項目別一覧	6
○政党の支部以外の政治団体のうち	
1,000万円以上収入があった団体（収入の多い順）	7
○1,000万円以上収入のあった	
政党の支部以外の政治団体数（過去10年間）	8
○政治資金パーティー開催状況	9
○政治団体の資産等の状況	10
○収入金額の推移（グラフ）	11
○収入項目別内訳（グラフ）	12

○政治団体の収支の推移

( 過去10年間 )

年分	収入金額(円)	支出金額(円)	提出団体数	提出率(%)
H25	1,178,585,923	1,137,507,634	724/750	96.5
H26	1,414,673,278	1,366,912,499	703/727	96.7
H27	1,020,924,036	1,089,900,312	700/723	96.8
H28	1,159,404,787	1,137,776,553	716/749	95.6
H29	1,334,714,684	1,187,887,139	707/749	94.4
H30	927,588,444	969,523,947	680/731	93.0
R1	1,077,388,612	1,120,785,483	701/720	97.4
R2	922,080,405	870,941,605	703/714	98.5
R3	1,213,723,759	1,138,952,871	715/723	98.9
R4	1,079,773,384	1,112,997,912	713/718	99.3

(注)「収入金額」には、前年からの繰越額は含まない。

○令和4年分政治団体収入項目別一覧

(令和4年)

(単位:円)

区 分	提出 団体 数	収入金額	収入金額の内訳									
			個人の 党費・会費	寄 附 金 額					事業収入	借入金	本部又は支部か ら供与された交 付金に係る収入	その他の収入
				個 人	法人その他の団体	政治団体	匿名寄附	小 計				
政党の支部 (構成比)	150	705,494,962	56,479,254	126,469,615	56,634,544	22,896,288	0	206,000,447	75,103,077	1,611,000	360,055,062	6,246,122
		100%	8.0%	17.9%	8.0%	3.2%	0.0%	29.2%	10.6%	0.2%	51.0%	0.9%
その他の政治団体 (構成比)	563	374,278,422	99,040,600	70,845,270	0	153,708,515	0	224,553,785	22,521,380	659,296	20,977,870	6,525,491
		100%	26.5%	18.9%	0.0%	41.1%	0.0%	60.0%	6.0%	0.2%	5.6%	1.7%
計 (構成比)	713	1,079,773,384	155,519,854	197,314,885	56,634,544	176,604,803	0	430,554,232	97,624,457	2,270,296	381,032,932	12,771,613
		100%	14.4%	18.3%	5.2%	16.4%	0.0%	39.9%	9.0%	0.2%	35.3%	1.2%
収入額のうち政党の支部の割合		65.3%										

(令和3年)

(単位:円)

区 分	提出 団体 数	収入金額	収入金額の内訳									
			個人の 党費・会費	寄 附 金 額					事業収入	借入金	本部又は支部か ら供与された交 付金に係る収入	その他の収入
				個 人	法人その他の団体	政治団体	匿名寄附	小 計				
政党の支部 (構成比)	149	869,813,255	61,353,658	166,738,366	83,962,800	37,829,600	0	288,530,766	19,342,663	5,290,000	488,710,545	6,585,623
		100%	7.1%	19.2%	9.7%	4.3%	0.0%	33.2%	2.2%	0.6%	56.2%	0.8%
その他の政治団体 (構成比)	566	343,910,504	91,053,470	107,094,358	0	105,887,404	0	212,981,762	13,694,302	6,971,340	17,135,570	2,074,060
		100%	26.5%	31.1%	0.0%	30.8%	0.0%	61.9%	4.0%	2.0%	5.0%	0.6%
計 (構成比)	715	1,213,723,759	152,407,128	273,832,724	83,962,800	143,717,004	0	501,512,528	33,036,965	12,261,340	505,846,115	8,659,683
		100%	12.6%	22.6%	6.9%	11.8%	0.0%	41.3%	2.7%	1.0%	41.7%	0.7%
収入額のうち政党の支部の割合		71.7%										

(令和4－令和3)

(単位:円)

区 分	提出 団体 数	収入金額	収入金額の内訳									
			個人の 党費・会費	寄 附 金 額					事業収入	借入金	本部又は支部か ら供与された交 付金に係る収入	その他の収入
				個 人	法人その他の団体	政治団体	匿名寄附	小 計				
政党の支部 (増減割合)	1	△ 164,318,293	△ 4,874,404	△ 40,268,751	△ 27,328,256	△ 14,933,312	0	△ 82,530,319	55,760,414	△ 3,679,000	△ 128,655,483	△ 339,501
		-18.9%	-7.9%	-24.2%	-32.5%	-39.5%	—	-28.6%	288.3%	-69.5%	-26.3%	-5.2%
その他の政治団体 (増減割合)	△ 3	30,367,918	7,987,130	△ 36,249,088	0	47,821,111	0	11,572,023	8,827,078	△ 6,312,044	3,842,300	4,451,431
		8.8%	8.8%	-33.8%	—	45.2%	—	5.4%	64.5%	-90.5%	22.4%	214.6%
計 (増減割合)	△ 2	△ 133,950,375	3,112,726	△ 76,517,839	△ 27,328,256	32,887,799	0	△ 70,958,296	64,587,492	△ 9,991,044	△ 124,813,183	4,111,930
		-11.0%	2.0%	-27.9%	-32.5%	22.9%	—	-14.1%	195.5%	-81.5%	-24.7%	47.5%

(注) 「収入金額」には、前年からの繰越額は含まない。

(注) 表示単位未満は四捨五入しているため、計と一致しない場合がある。

○令和4年分政治団体支出項目別一覧

(令和4年)

(単位:円)

区 分	支出総額	経常経費	政治活動費	政治活動費の内訳					
				組織活動費	選挙関係費	機関紙誌の発行 その他の事業費	調査研究費	寄附・交付金	その他の経費
政党の支部	733,536,464	272,642,942	460,893,522	122,899,535	29,861,502	71,509,350	3,558,156	229,604,867	3,460,112
(構成比)	100%	37.2%	62.8%	16.8%	4.1%	9.7%	0.5%	31.3%	0.5%
その他の政治団体	379,461,448	159,560,279	219,901,169	78,309,452	14,002,985	44,666,123	1,821,221	79,643,699	1,457,689
(構成比)	100%	42.0%	58.0%	20.6%	3.7%	11.8%	0.5%	21.0%	0.4%
計	1,112,997,912	432,203,221	680,794,691	201,208,987	43,864,487	116,175,473	5,379,377	309,248,566	4,917,801
(構成比)	100%	38.8%	61.2%	18.1%	3.9%	10.4%	0.5%	27.8%	0.4%
支出額のうち政党の支部の割合	65.9%								

(令和3年)

(単位:円)

区 分	支出総額	経常経費	政治活動費	政治活動費の内訳					
				組織活動費	選挙関係費	機関紙誌の発行 その他の事業費	調査研究費	寄附・交付金	その他の経費
政党の支部	796,567,933	285,252,523	511,315,410	103,105,374	55,875,022	97,572,133	3,995,475	244,693,610	6,073,796
(構成比)	100%	35.8%	64.2%	12.9%	7.0%	12.2%	0.5%	30.7%	0.8%
その他の政治団体	342,384,938	125,450,886	216,934,052	61,595,337	4,612,709	38,189,763	1,904,588	99,888,106	10,743,549
(構成比)	100%	36.6%	63.4%	18.0%	1.3%	11.2%	0.6%	29.2%	3.1%
計	1,138,952,871	410,703,409	728,249,462	164,700,711	60,487,731	135,761,896	5,900,063	344,581,716	16,817,345
(構成比)	100%	36.1%	63.9%	14.5%	5.3%	11.9%	0.5%	30.3%	1.5%
支出額のうち政党の支部の割合	69.9%								

(令和4-令和3)

(単位:円)

区 分	支出総額	経常経費	政治活動費	政治活動費の内訳					
				組織活動費	選挙関係費	機関紙誌の発行 その他の事業費	調査研究費	寄附・交付金	その他の経費
政党の支部	△ 63,031,469	△ 12,609,581	△ 50,421,888	19,794,161	△ 26,013,520	△ 26,062,783	△ 437,319	△ 15,088,743	△ 2,613,684
(増減割合)	-7.9%	-4.4%	-9.9%	19.2%	-46.6%	-26.7%	-10.9%	-6.2%	-43.0%
その他の政治団体	37,076,510	34,109,393	2,967,117	16,714,115	9,390,276	6,476,360	△ 83,367	△ 20,244,407	△ 9,285,860
(増減割合)	10.8%	27.2%	1.4%	27.1%	203.6%	17.0%	-4.4%	-20.3%	-86.4%
計	△ 25,954,959	21,499,812	△ 47,454,771	36,508,276	△ 16,623,244	△ 19,586,423	△ 520,686	△ 35,333,150	△ 11,899,544
(増減割合)	-2.3%	5.2%	-6.5%	22.2%	-27.5%	-14.4%	-8.8%	-10.3%	-70.8%

(注) 表示単位未満は四捨五入しているため、計と一致しない場合がある。

○令和4年分政党の支部(県単位組織)の収入及び支出の状況

(単位:円、%)

政党(50音順)	収 入 金 額				支 出 金 額			
	令和4年分	令和3年分	増減額	増減率	令和4年分	令和3年分	増減額	増減率
公明党 愛媛県本部	30,619,218	32,345,574	△ 1,726,356	△ 5.3	29,697,507	20,595,449	9,102,058	44.2
国民民主党 愛媛県総支部連合会	12,912,000	—	12,912,000	皆増	10,147,259	—	10,147,259	皆増
社会民主党 愛媛県連合	8,226,528	9,563,712	△ 1,337,184	△ 14.0	9,111,977	10,609,468	△ 1,497,491	△ 14.1
自由民主党 愛媛県支部連合会	118,840,398	119,384,508	△ 544,110	△ 0.5	128,166,269	120,729,281	7,436,988	6.2
日本共産党 愛媛県委員会	67,432,718	67,103,016	329,702	0.5	60,777,830	67,499,224	△ 6,721,394	△ 10.0
立憲民主党 愛媛県総支部連合会	20,082,596	22,462,077	△ 2,379,481	△ 10.6	17,464,873	16,960,756	504,117	3.0
計	258,113,458	250,858,887	7,254,571	2.9	255,365,715	236,394,178	18,971,537	8.0

(注) 「収入金額」には、前年からの繰越額は含まない。

(注) 参政党については、令和4年12月31日現在で、県単位で活動する政党の支部が県内にはない。

○令和4年分政党(県内計)別の収入及び支出の状況

(単位:円、%)

区分	提出 団体 数	収入金額	収入金額の内訳										支出金額
			個人の党費・会費	寄附金額					事業収入	借入金	本部又は支部から 供与された交付金 に係る収入	その他の 収入	
				個人	法人 その他の団体	政治団体	匿名寄附	小計					
公明党	6	39,994,510	0	15,494,264	0	0	0	15,494,264	0	0	24,500,172	74	39,561,633
		△ 0.4%	—	△ 10.1%	—	皆減	—	△ 11.7%	—	—	+ 9.1%	△ 99.95%	+ 38.6%
構成比		100.0	0.0	38.7	0.0	0.0	0.0	38.7	0.0	0.0	61.3	0.0	—
国民民主党	2	19,022,606	0	0	0	0	0	0	0	0	18,600,000	422,606	16,637,774
		+ 18.9%	—	—	—	—	—	—	—	—	+ 16.3%	皆増	+ 7.1%
構成比		100.0	0.0	0.0	0.0	0.0	0.0	0.0	0.0	0.0	97.8	2.2	—
参政党	3	6,158,875	0	1,645,486	0	0	0	1,645,486	293,580	1,000	3,858,000	360,809	5,383,478
		皆増	—	皆増	—	—	—	皆増	皆増	皆増	皆増	皆増	皆増
構成比		100.0	0.0	26.7	0.0	0.0	0.0	26.7	4.8	0.0	62.6	5.9	—
社会民主党	5	10,758,876	0	5,132,480	0	0	0	5,132,480	604,400	0	2,890,000	2,131,996	11,475,714
		△ 17.5%	—	△ 9.2%	—	—	—	△ 9.2%	△ 19.6%	—	△ 26.9%	△ 20.6%	△ 17.5%
構成比		100.0	0.0	47.7	0.0	0.0	0.0	47.7	5.6	0.0	26.9	19.8	—
自由民主党	127	455,663,368	45,582,688	55,140,264	56,634,544	22,896,288	0	134,671,096	72,737,908	0	200,599,107	2,072,569	498,048,043
		△ 24.5%	△ 2.0%	△ 49.8%	△ 32.5%	△ 39.0%	—	△ 41.8%	+ 340.4%	皆減	△ 33.7%	△ 29.2%	△ 8.9%
構成比		100.0	10.0	12.1	12.4	5.0	0.0	29.6	16.0	0.0	44.0	0.5	—
日本共産党	4	135,363,398	10,357,566	43,804,121	0	0	0	43,804,121	1,467,189	1,610,000	77,557,783	566,739	130,402,225
		+ 4.5%	△ 26.1%	+ 67.6%	—	—	—	+ 67.6%	△ 29.3%	△ 10.1%	△ 8.8%	+ 13.6%	+ 1.5%
構成比		100.0	7.7	32.4	0.0	0.0	0.0	32.4	1.1	1.2	57.3	0.4	—
立憲民主党	3	38,533,329	539,000	5,253,000	0	0	0	5,253,000	0	0	32,050,000	691,329	32,027,597
		△ 43.2%	△ 32.8%	△ 33.1%	—	—	—	△ 33.1%	—	—	△ 45.5%	+ 115.2%	△ 49.3%
構成比		100.0	1.4	13.6	0.0	0.0	0.0	13.6	0.0	0.0	83.2	1.8	—
計	150	705,494,962	56,479,254	126,469,615	56,634,544	22,896,288	0	206,000,447	75,103,077	1,611,000	360,055,062	6,246,122	733,536,464
		△ 18.9%	△ 7.9%	△ 24.2%	△ 32.5%	△ 39.5%	—	△ 28.6%	+ 288.3%	△ 69.5%	△ 26.3%	△ 5.2%	△ 7.9%
構成比		100.0	8.0	17.9	8.0	3.2	0.0	29.2	10.6	0.2	51.0	0.9	—

(注) 「収入金額」には、前年からの繰越額は含まない。下段は増減率。

(注) 表示単位未満は四捨五入しているため、計と一致しない場合がある。

## ○令和4年分政党(県内計)別の支出項目別一覧

(単位:円)

区分	支出総額	経常経費	政治活動費	政治活動費の内訳					
				組織活動費	選挙関係費	機関紙誌の発行 その他の事業費	調査研究費	寄附・交付金	その他の経費
公明党	39,561,633	10,128,837	29,432,796	3,937,279	5,516,546	2,581,748	0	17,397,223	0
国民民主党	16,637,774	7,571,761	9,066,013	1,685,514	1,800,000	5,300,554	244,140	0	35,805
参政党	5,383,478	240,052	5,143,426	1,108,733	3,150,201	267,492	0	617,000	0
社会民主党	11,475,714	8,406,293	3,069,421	432,616	340,264	815,964	18,840	1,398,500	63,237
自由民主党	498,048,043	182,174,144	315,873,899	96,517,967	15,060,514	35,549,519	2,324,739	165,460,090	961,070
日本共産党	130,402,225	41,118,461	89,283,764	16,405,478	0	24,775,795	970,437	44,732,054	2,400,000
立憲民主党	32,027,597	23,003,394	9,024,203	2,811,948	3,993,977	2,218,278	0	0	0
計	733,536,464	272,642,942	460,893,522	122,899,535	29,861,502	71,509,350	3,558,156	229,604,867	3,460,112

○政党の支部以外の政治団体のうち1,000万円以上収入があった団体（収入の多い順）

令和4年分 9 団体			令和3年分 8 団体		
順位	政治団体の名称	収入金額	順位	政治団体の名称	収入金額
1	塩崎彰久後援会	33,771,266	1	愛媛県医師連盟	29,064,335
2	愛媛県看護連盟	31,792,930	2	愛媛県看護連盟	28,494,187
3	たかみちか後援会	30,840,477	3	塩崎彰久後援会	16,610,000
4	愛媛県医師連盟	29,731,247	4	愛媛県薬剤師連盟	14,630,064
5	愛媛県薬剤師連盟	16,386,103	5	愛媛県歯科医師連盟	11,215,609
6	ながえ孝子後援会連合会	15,640,050	6	ながえ孝子後援会連合会	10,794,470
7	愛媛県歯科医師連盟	14,671,272	7	中畑保一後援会	10,130,000
8	中畑保一後援会	10,536,000	8	大西英彦後援会	10,005,310
9	山本順三後援会	10,150,004			

(注) 「収入金額」には、前年からの繰越額は含まない。



○1,000万円以上収入のあった政党以外の政治団体数

(過去10年間)

年 別	団 体 数
H25	8
H26	8
H27	8
H28	10
H29	7
H30	6
R1	7
R2	7
R3	8
R4	9

(注)「収入金額」には、前年からの繰越額は含まない。

○政治資金パーティー開催状況

令和4年分 5団体			令和3年分 1団体		
政治団体の名称	パーティーの名称	収入金額	政治団体の名称	パーティーの名称	収入金額
自由民主党愛媛県参議院選挙区第三支部	山本順三君を励ます会	11,210,000	自由民主党愛媛県参議院選挙区第三支部	山本順三君を励ます会	11,170,000
自由民主党愛媛県支部連合会	えひめ政経文化パーティー	43,820,000			
自由民主党愛媛県第二選挙区支部	衆議院議員井原たくみ君を育てる会	11,200,000			
兵頭竜後援会	政治資金パーティー、若手とともに走る会	4,930,000			
古川たくや後援会	政治資金パーティー、若手とともに走る会	3,990,000			
計		75,150,000	計		11,170,000

○政治団体の資産等の状況

令和4年分収支報告書に記載のあった資産及び借入金の状況は次表のとおりである。

資産等の項目	政 党	その他の政治団体	計
土 地	3	0	3
建 物	3	0	3
建物の所有を目的とする地上権又は土地の貸借権	0	0	0
動 産	3	0	3
預 金 又 は 貯 金	2	2	4
金 銭 信 託	0	0	0
証券取引法第2条第1項目及び第2項目に規定する有価証券	0	0	0
出 資 に よ る 権 利	0	0	0
貸 付 金	0	0	0
敷 金	1	0	1
施 設 の 利 用 に 関 す る 権 利	0	0	0
借 入 金	3	6	9
合 計	15	8	23

(注)表中の数は、延べ団体数であること。

(実団体数 政党:8、その他の政治団体:8)

# 収入金額の推移

億

25

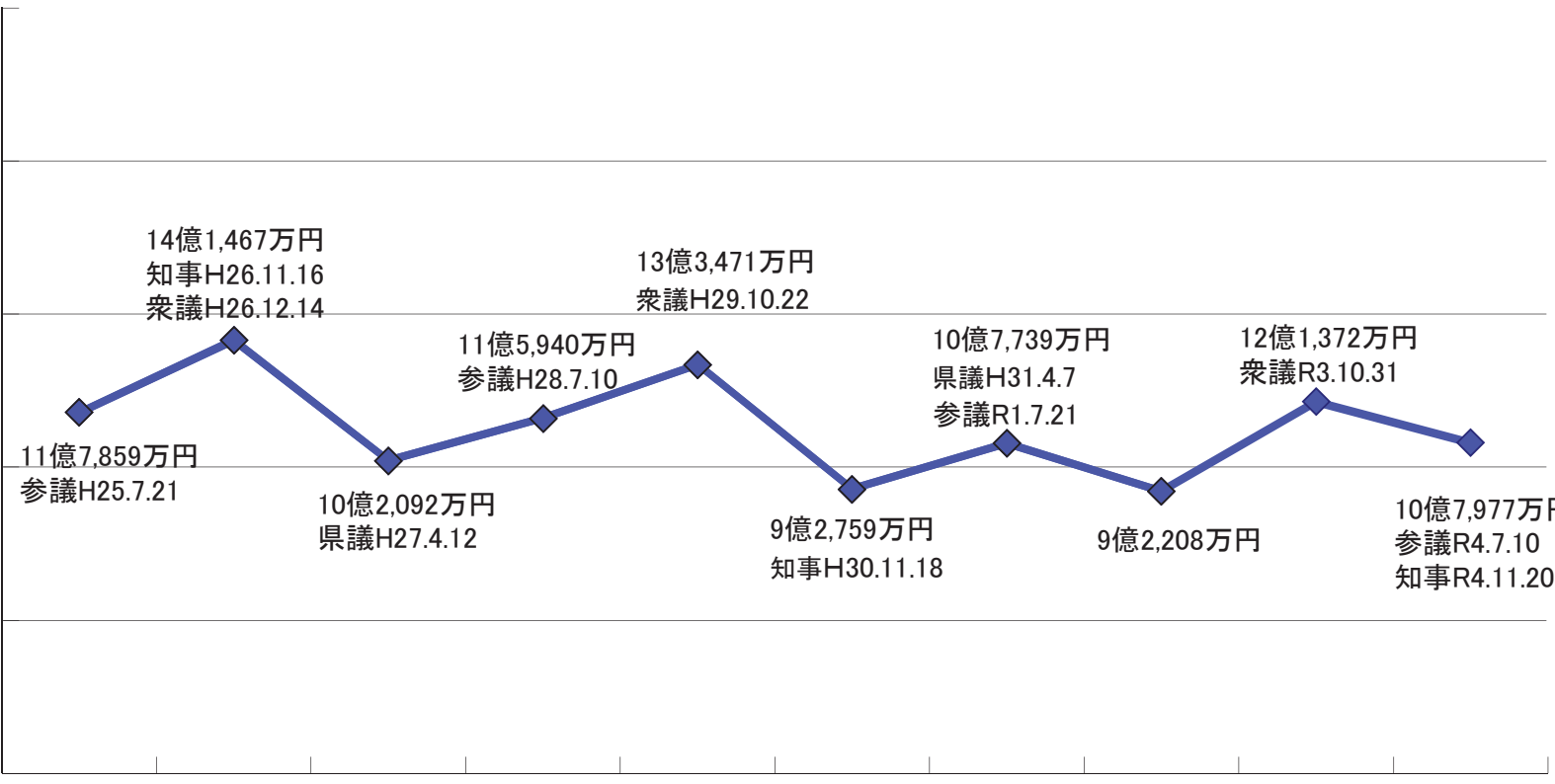
20

15

10

5

—

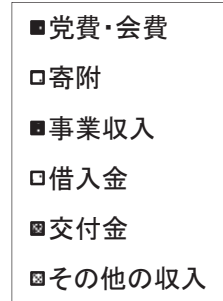
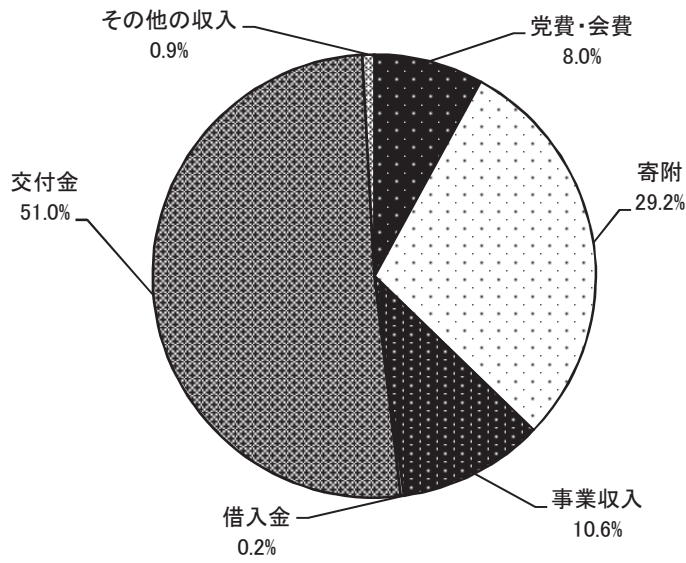


25 26 27 28 29 30 元 2 3 4

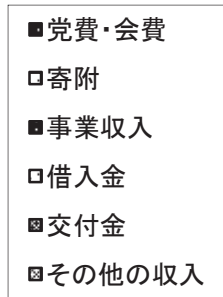
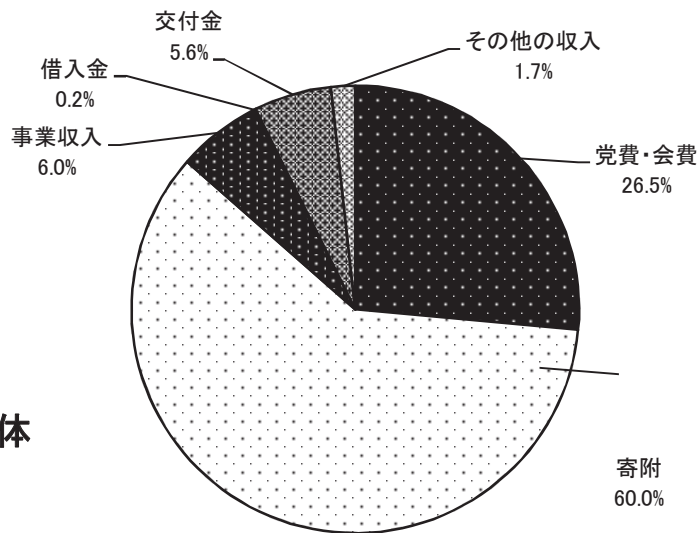
年分

# 収入項目別内訳(令和4年分)

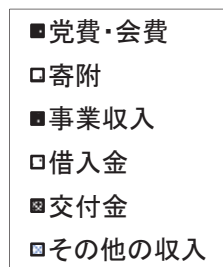
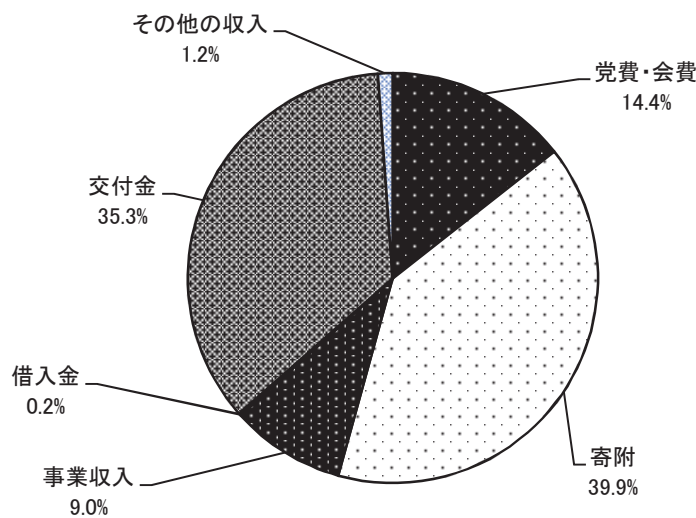
## 政 党



## その他の政治団体



## 全 体



(注) 表示単位未満は四捨五入しているため、計と一致しない場合がある。