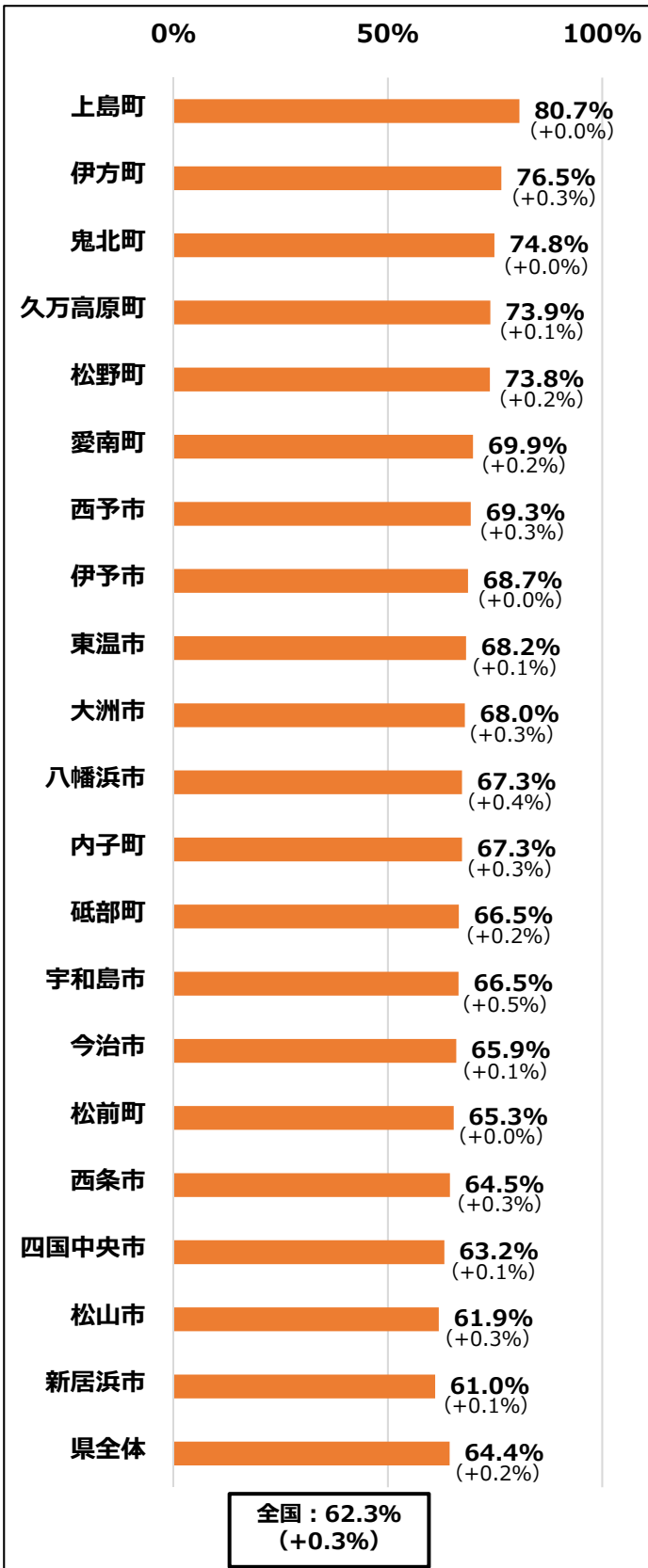


県内の3回目接種の進捗状況 (7/18時点)

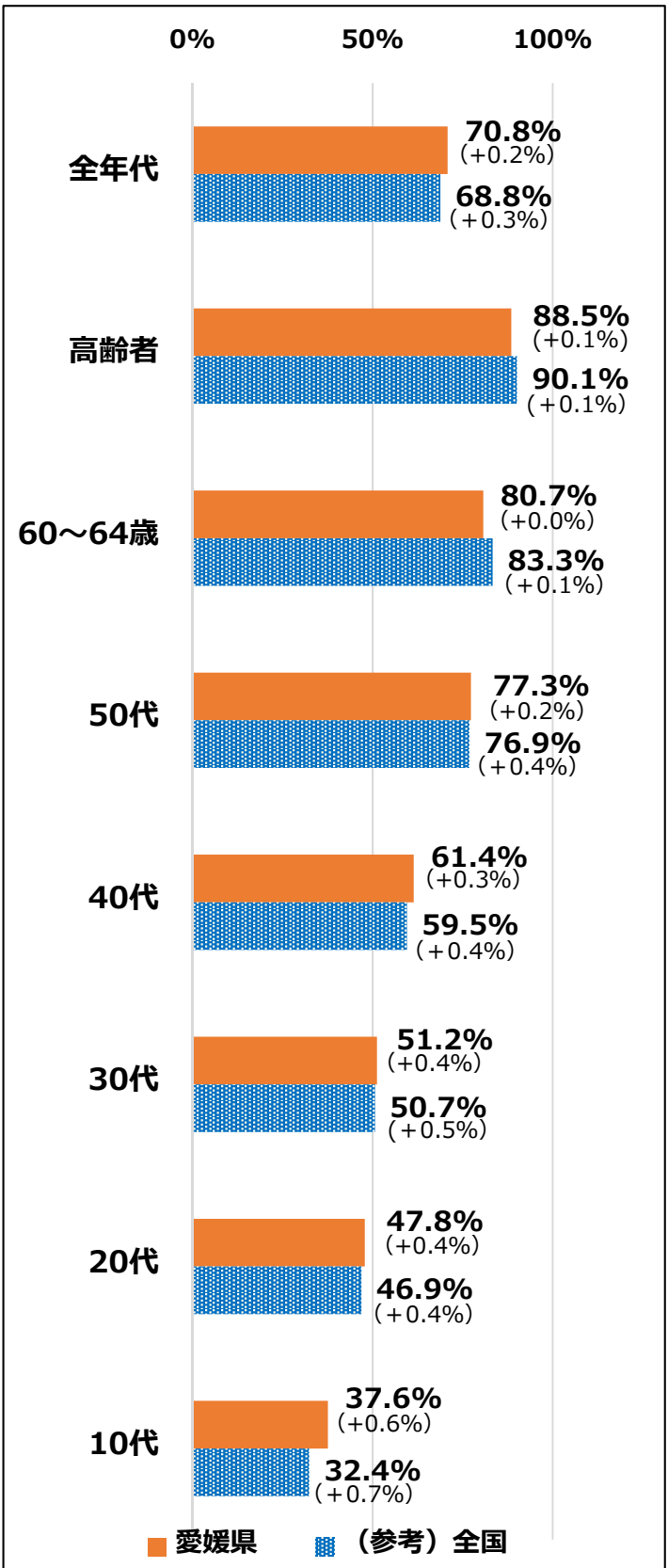
総人口ベース

県内各市町の総人口（R3.1.1時点）に占める3回目接種済者数の割合



年代別人口ベース

県内各市町の年代別人口（R3.1.1時点：12歳以上）に占める3回目接種済者数の割合



※総人口ベースのグラフは、3回目接種の割合が高い順に記載。

※VRSの数値については、今後の精査の結果によって変更が生じることがある。

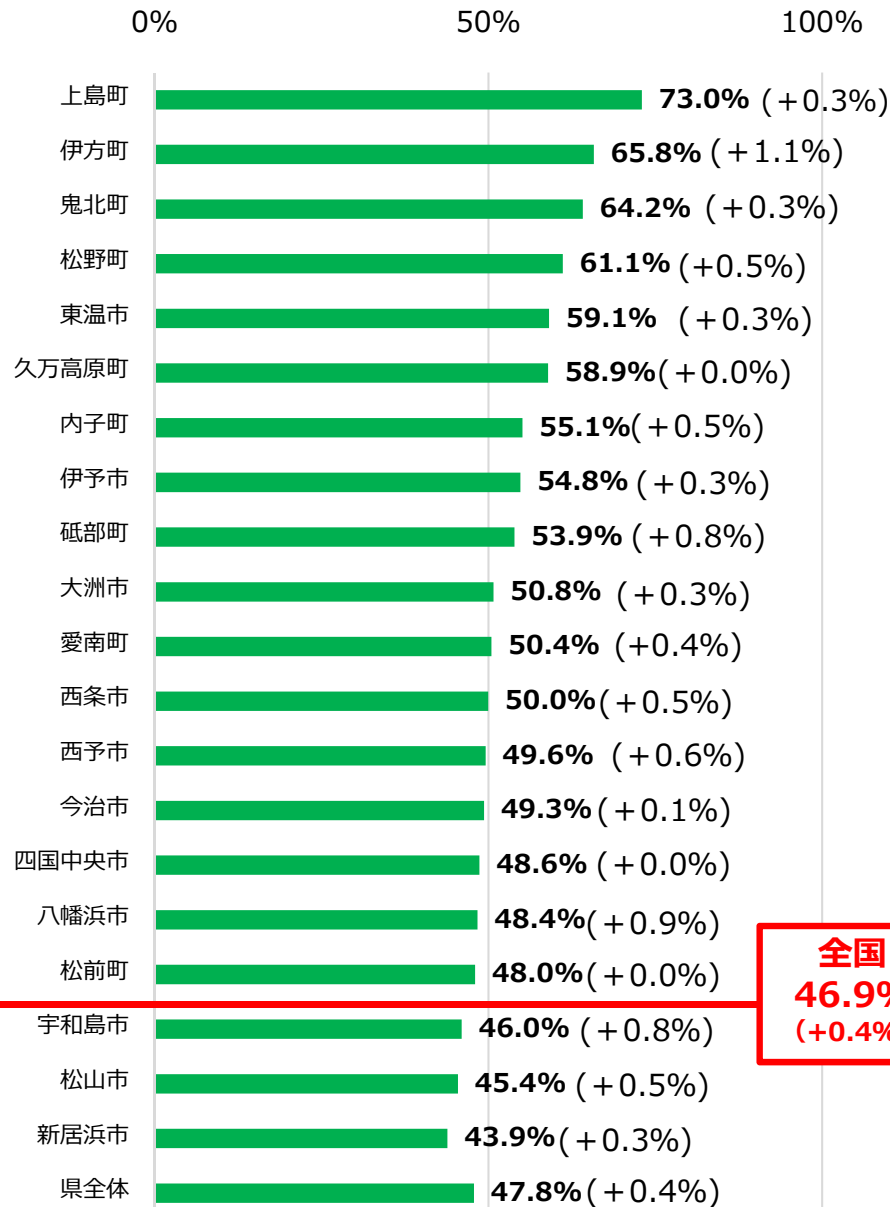
※ () 内の数字は、前回公表時からの伸び率。

接種進捗状況の算定根拠データ（7/18時点）

総人口ベース			年代別人口ベース			
市町名	3回目接種済者数 (A)	人口 (R3.1.1時点) (B)	年代区分	区分別人口 (R3.1.1時点) (A)	3回目 接種済 者数 (B)	3回目 接種済者 数の割合 (B/A)
	合計	総人口				
松山市	315,290	509,483	全年代 (12歳以上)	1,233,081	873,331	70.8%
今治市	103,045	156,254	高齢者 (65歳以上)	443,466	392,486	88.5%
宇和島市	48,574	73,067	60~64歳	87,756	70,858	80.7%
八幡浜市	21,923	32,584	50代	169,678	131,149	77.3%
新居浜市	71,915	117,846	40代	183,593	112,761	61.4%
西条市	69,637	108,025	30代	136,791	70,038	51.2%
大洲市	28,546	42,004	20代	115,256	55,131	47.8%
伊予市	25,052	36,463	10代 (12~19歳)	96,541	36,300	37.6%
四国中央市	53,970	85,450	年代不明	-	4,608	-
西予市	25,396	36,633				
東温市	22,887	33,537				
上島町	5,289	6,556				
久万高原町	5,855	7,924				
松前町	20,011	30,622				
砥部町	13,783	20,714				
内子町	10,801	16,056				
伊方町	6,805	8,901				
松野町	2,814	3,814				
鬼北町	7,420	9,915				
愛南町	14,318	20,495				
県全体	873,331	1,356,343				

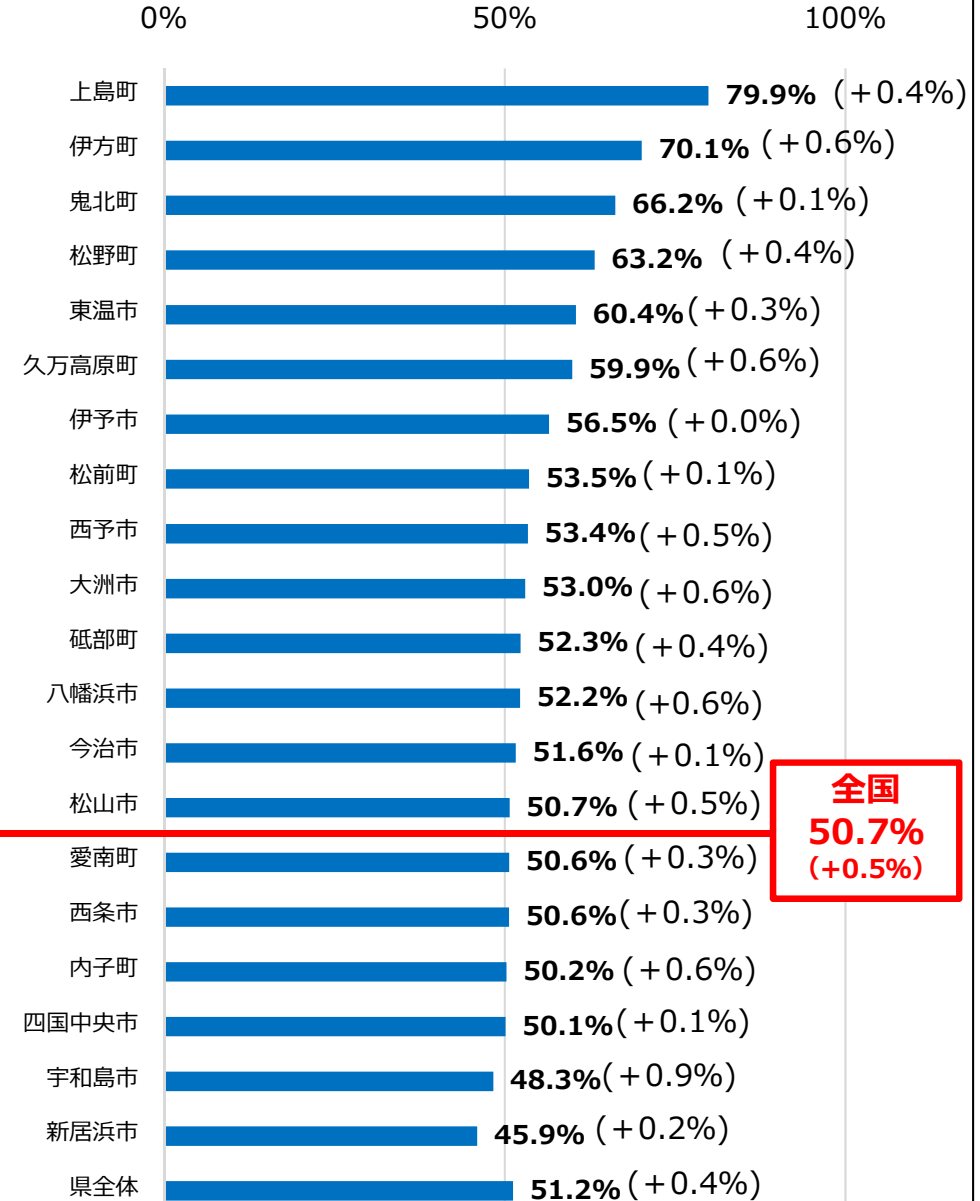
市町別の20代・30代3回目接種進捗状況 (7/18時点)

20代



全国
46.9%
(+0.4%)

30代



全国
50.7%
(+0.5%)

※接種割合の分母は、各年代の区分別人口。3回目接種の割合が高い順に記載。