

令和4年8月24日

## 各市町のワクチン接種(3回目及び4回目)の進捗状況について (8月22日時点)

新型コロナウイルスワクチンの3回目及び4回目接種について、各市町のVRS(ワクチン記録システム)に基づく進捗状況は別紙のとおりですので、お知らせします。

### ○3回目接種状況

・全体(総人口ベース) 接種人数 892,455 人

**全体の3回目接種率 65.8%** ※前回(8/15)から0.2ポイント上昇

=892,455人(接種人数)/1,356,343人(R3.1.1現在の総人口)

・年代別人口ベース

先週同様、50代以下のすべての年代において、全国値以上の接種率を維持している。

### ○60歳以上の4回目接種状況

・**8/22までの接種対象者ベース 接種率 67.0%**

(※「8/22までの接種対象者」とは、3/22までに3回目接種を終えた60歳以上の者のこと。)

全国(63.1%)より高い接種率である。

・60歳以上人口ベース 接種率 51.3%

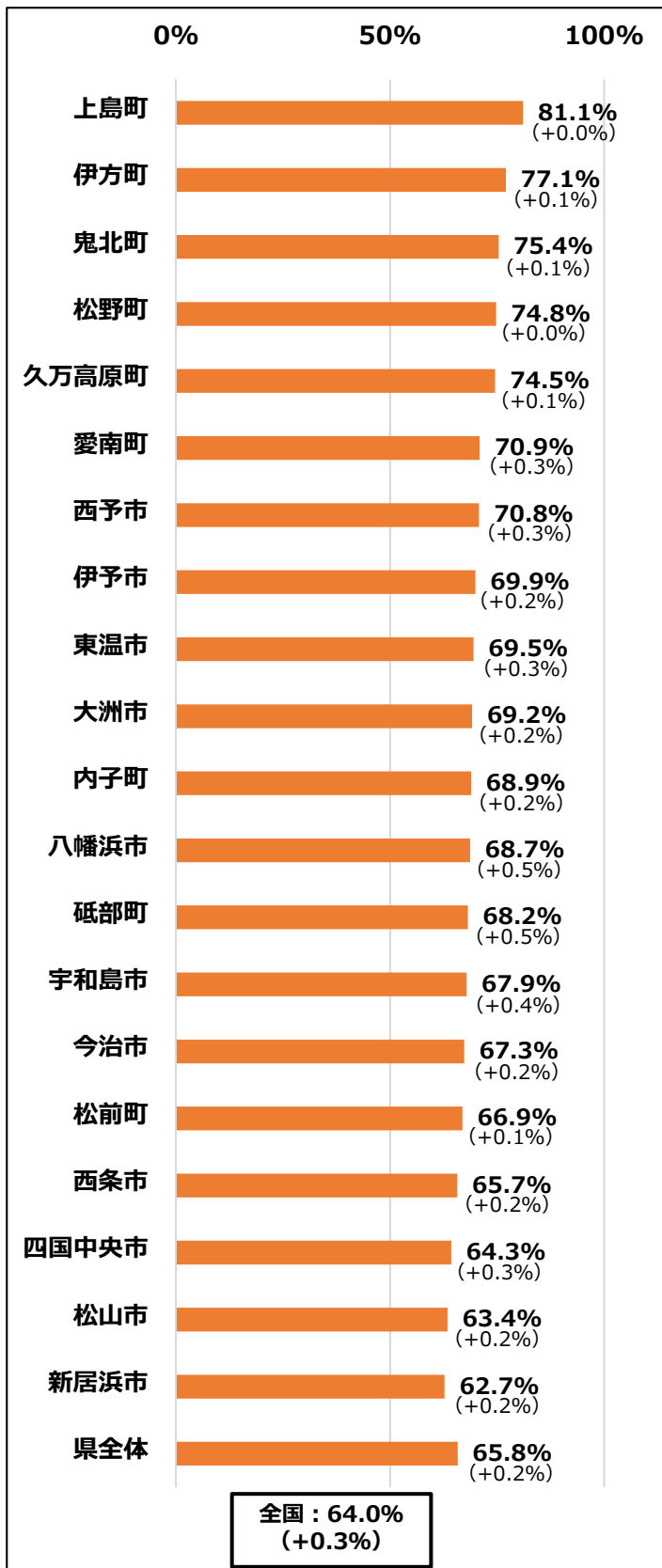
=272,598人(接種人数)/531,222人(R3.1.1現在の60歳以上人口)

全国(47.8%)より高い接種率である。

# 県内の3回目接種の進捗状況 (8/22時点)

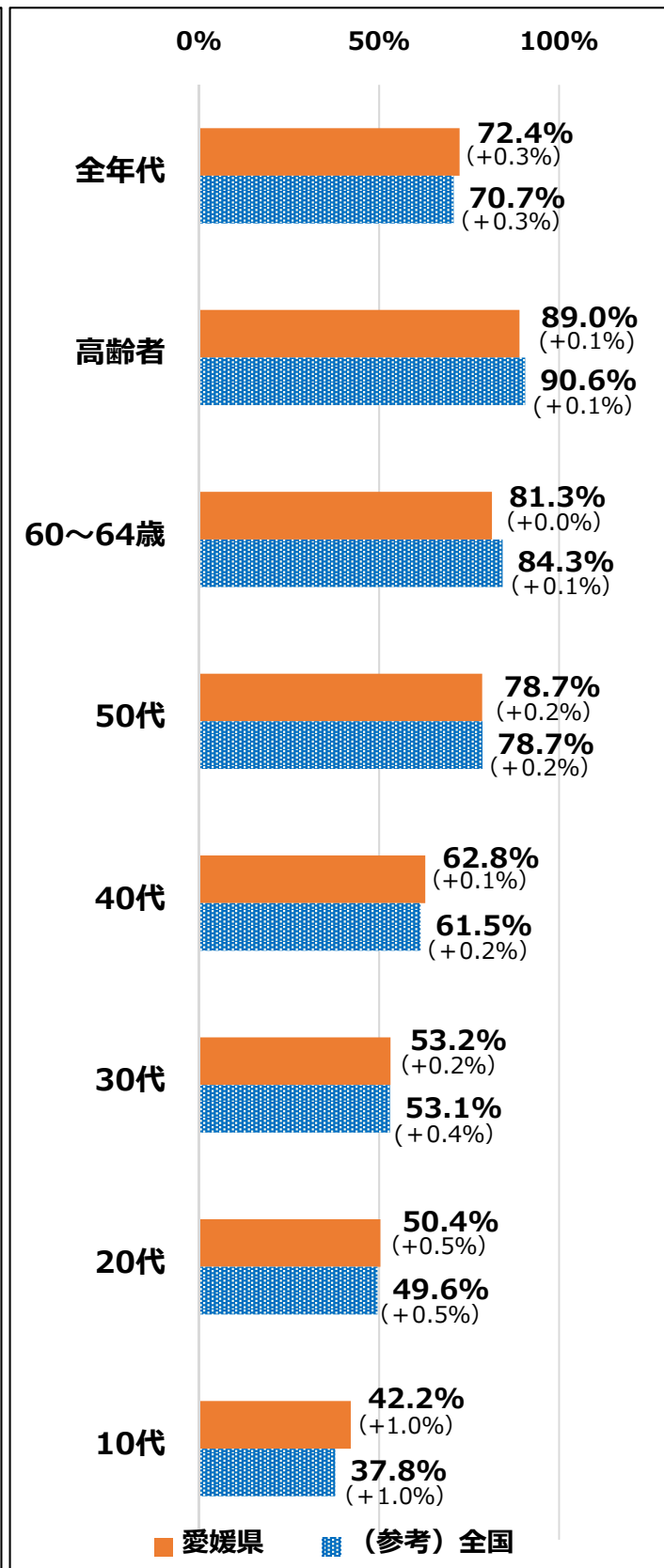
## 総人口ベース

県内各市町の総人口（R3.1.1時点）に占める3回目接種済者数の割合



## 年代別人口ベース

県内各市町の年代別人口（R3.1.1時点：12歳以上）に占める3回目接種済者数の割合



※総人口ベースのグラフは、3回目接種の割合が高い順に記載。

※VRSの数値については、今後の精査の結果によって変更が生じることがある。

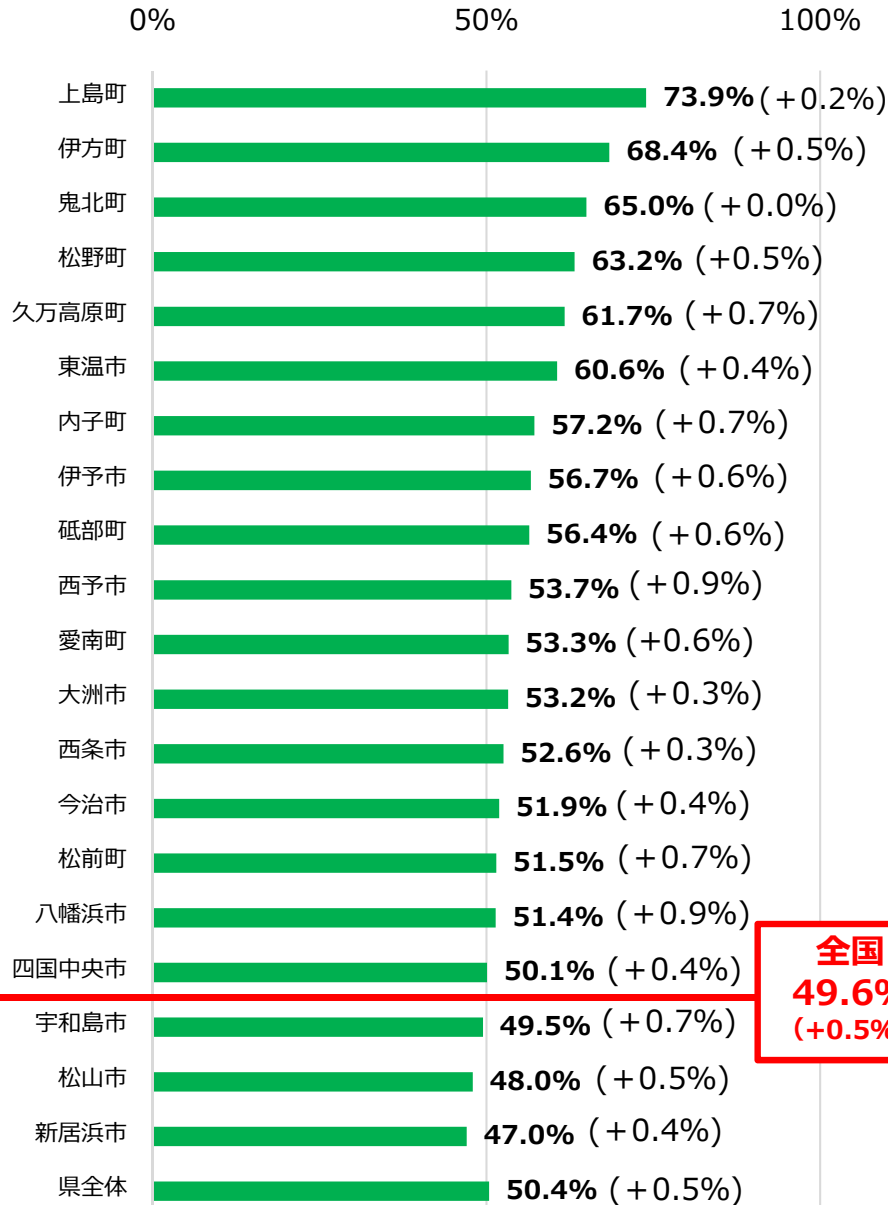
※ ( ) 内の数字は、前回公表時からの伸び率。

# 接種進捗状況の算定根拠データ（8/22時点）

総人口ベース			年代別人口ベース			
市町名	3回目接種済者数 (A)	人口 (R3.1.1時点) (B)	年代区分	区分別人口 (R3.1.1時点) (A)	3回目 接種済 者数 (B)	3回目 接種済者 数の割合 (B/A)
	合計	総人口				
松山市	323,026	509,483	全年代 (12歳以上)	1,233,081	892,455	72.4%
今治市	105,208	156,254	高齢者 (65歳以上)	443,466	394,780	89.0%
宇和島市	49,611	73,067	60~64歳	87,756	71,385	81.3%
八幡浜市	22,387	32,584	50代	169,678	133,479	78.7%
新居浜市	73,918	117,846	40代	183,593	115,355	62.8%
西条市	70,971	108,025	30代	136,791	72,779	53.2%
大洲市	29,047	42,004	20代	115,256	58,094	50.4%
伊予市	25,492	36,463	10代 (12~19歳)	96,541	40,696	42.2%
四国中央市	54,949	85,450	年代不明	-	5,887	-
西予市	25,926	36,633				
東温市	23,308	33,537				
上島町	5,316	6,556				
久万高原町	5,906	7,924				
松前町	20,486	30,622				
砥部町	14,117	20,714				
内子町	11,068	16,056				
伊方町	6,859	8,901				
松野町	2,852	3,814				
鬼北町	7,475	9,915				
愛南町	14,533	20,495				
県全体	892,455	1,356,343				

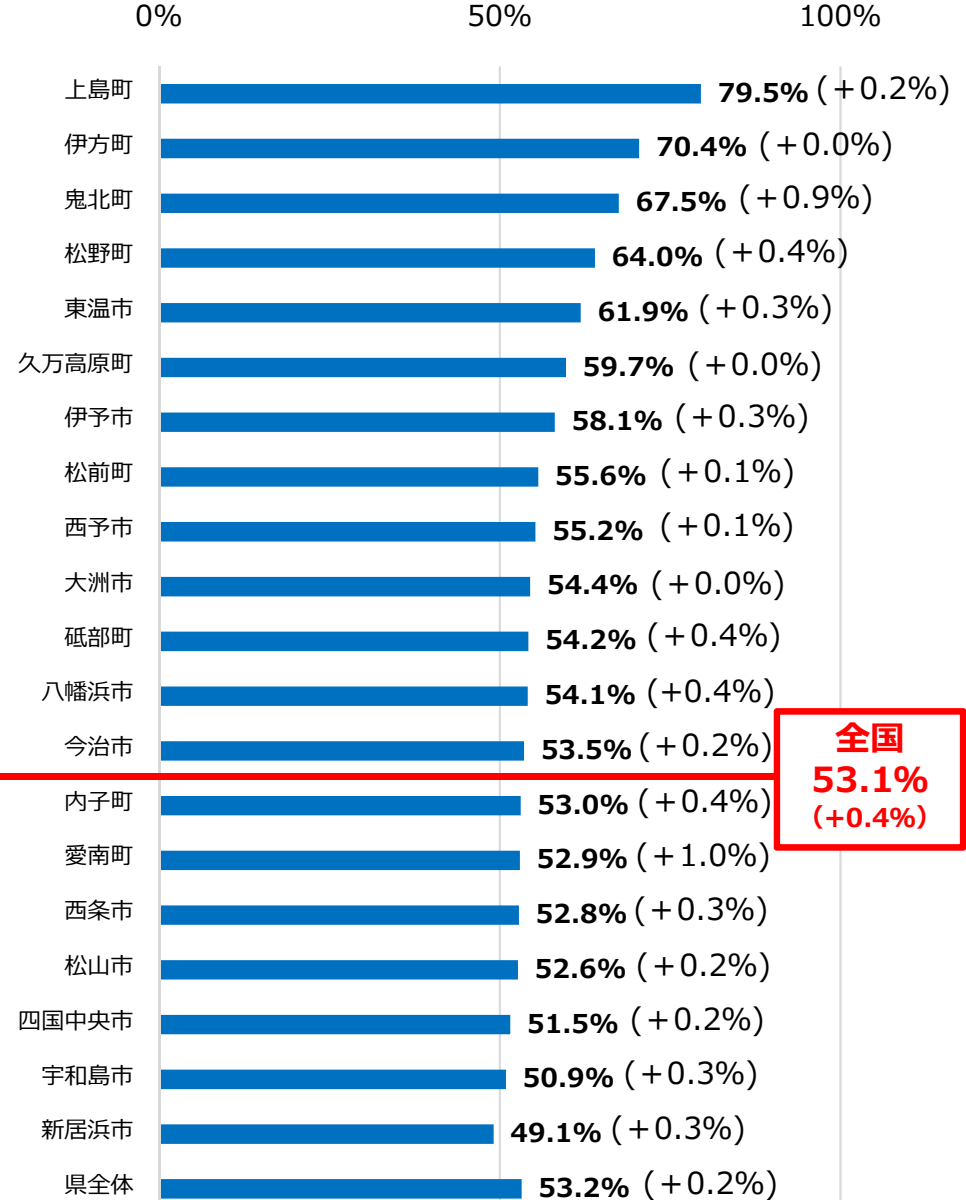
市町別の20代・30代3回目接種進捗状況 (8/22時点)

20代



全国  
49.6%  
(+0.5%)

30代



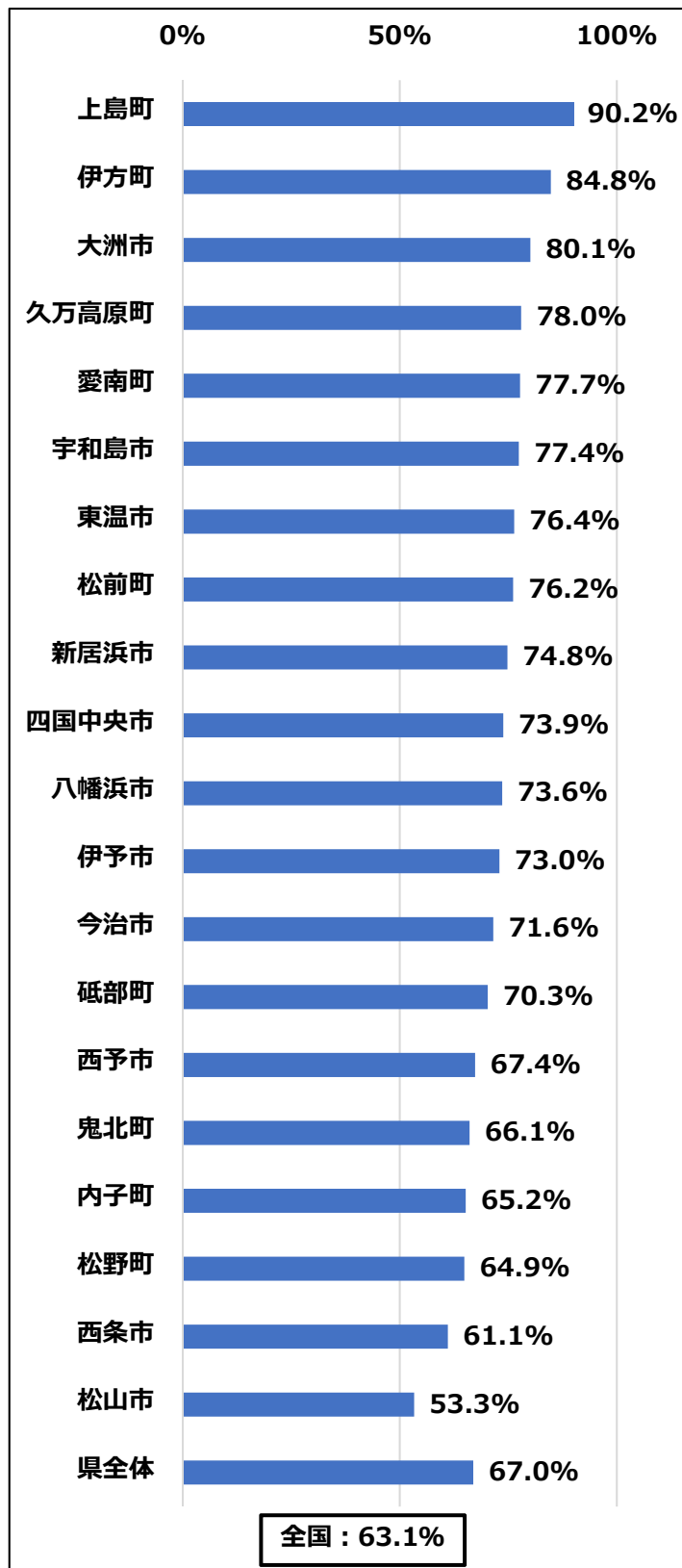
全国  
53.1%  
(+0.4%)

※接種割合の分母は、各年代の区分別人口。3回目接種の割合が高い順に記載。

# 60歳以上の4回目接種の進捗状況 (8/22時点)

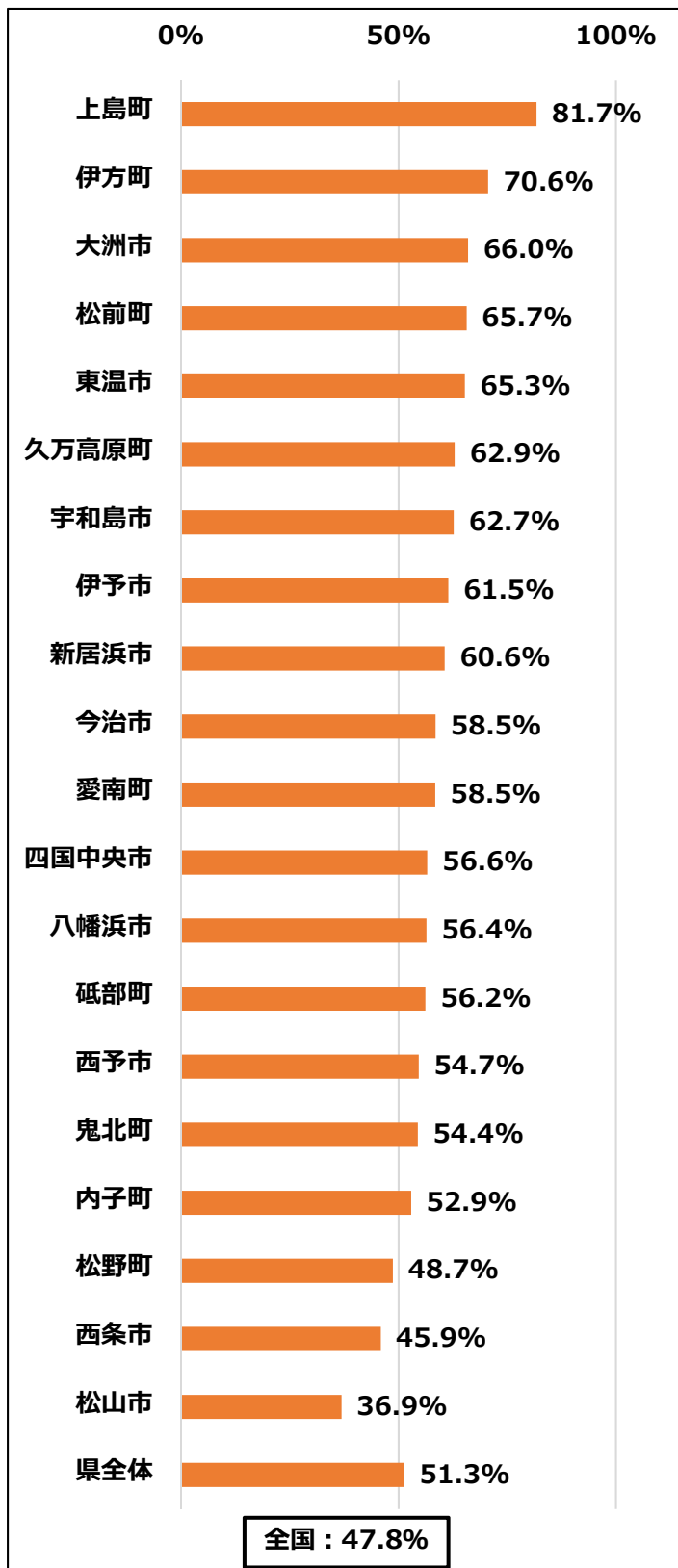
## ①8/22までの接種対象者ベース

県内各市町の60歳以上人口のうち、8/22までに接種時期を迎える者に占める4回目接種済者数の割合



## ②60歳以上人口ベース

県内各市町の60歳以上人口 (R3.1.1時点) に占める4回目接種済者数の割合



※ 4回目接種の割合が高い順に記載。

※ VRSの数値については、今後の精査の結果によって変更が生じることがある。

※ 8/22までの4回目接種対象者 = 3/22までに3回目接種を終えた者。

※ 4回目接種対象者のうち60歳未満の基礎疾患を有する者等については、母数の算出が困難なため、接種率の算出は行わない。

## 接種進捗状況の算定根拠データ（8/22時点）

市町名	4回目 接種済者数 (60歳以上)	60歳以上人口 (R3.1.1時点)	うち 8/22までの 接種対象者数
松山市	64,427	174,586	120,793
今治市	37,692	64,407	52,671
宇和島市	21,369	34,072	27,591
八幡浜市	8,752	15,506	11,889
新居浜市	27,173	44,836	36,315
西条市	19,184	41,778	31,395
大洲市	12,110	18,349	15,115
伊予市	9,089	14,784	12,450
四国中央市	18,896	33,384	25,578
西予市	10,050	18,388	14,912
東温市	8,254	12,648	10,803
上島町	2,841	3,476	3,149
久万高原町	2,818	4,479	3,614
松前町	7,541	11,480	9,902
砥部町	4,721	8,403	6,715
内子町	4,055	7,662	6,217
伊方町	3,483	4,933	4,106
松野町	995	2,043	1,533
鬼北町	2,855	5,244	4,318
愛南町	6,293	10,764	8,095
県全体	272,598	531,222	407,161

※8/22までの4回目接種対象者 = 3/22までに3回目接種を終えた者。