

令和4年8月31日

各市町のワクチン接種(3回目及び4回目)の進捗状況について (8月29日時点)

新型コロナウイルスワクチンの3回目及び4回目接種について、VRS(ワクチン接種記録システム)に基づく各市町の進捗状況は別紙のとおりですので、お知らせします。

○3回目接種状況

・全 体(総人口ベース) 接種人数 895,235 人

全体の3回目接種率 66.0% (全国値 64.3%)

=895,235 人(接種人数)/1,356,343 人(R3.1.1 現在の総人口)

・年代別人口ベース

先週と比べて 50 代が全国値を 0.1 ポイント下回った。

40 代以下の年代において、全国値以上の接種率を維持している。

○60歳以上の4回目接種状況

・**8/29までの接種対象者ベース 接種率 71.2%**(全国値 68.7%)

(※「8/29 までの接種対象者」とは、3/29までに3回目接種を終えた60歳以上の者のこと。)

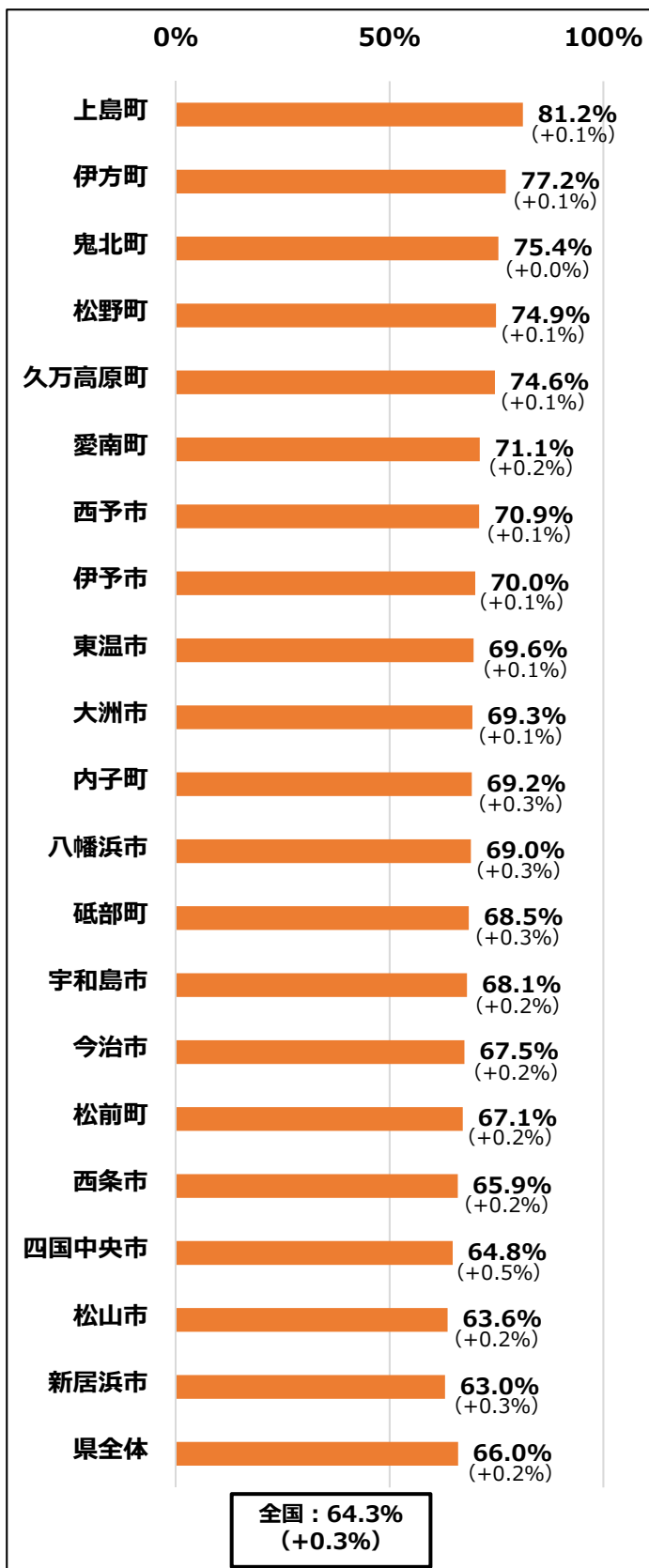
・60歳以上人口ベース 接種率 57.3% (全国値 54.9%)

=304,476 人(接種人数)/531,222人(R3.1.1 現在の60歳以上人口)

県内の3回目接種の進捗状況 (8/29時点)

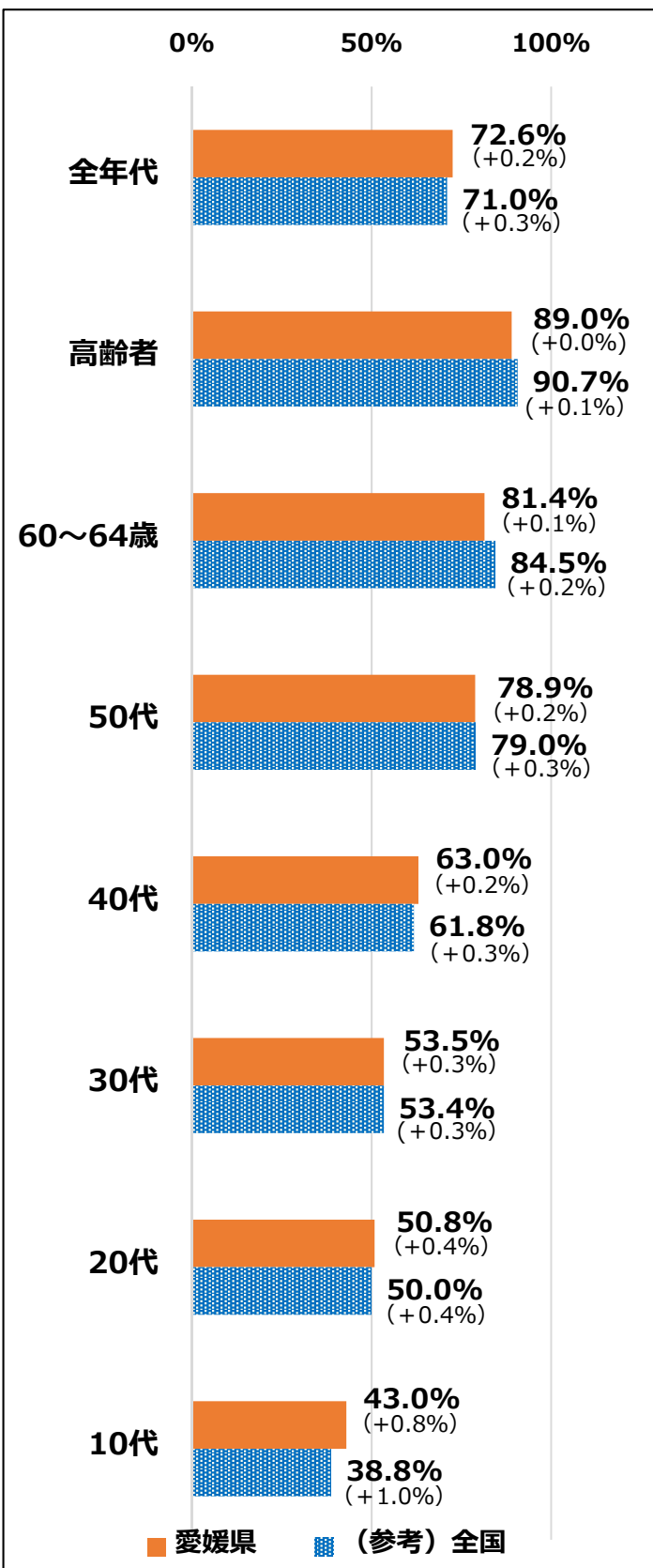
総人口ベース

県内各市町の総人口（R3.1.1時点）に占める3回目接種済者数の割合



年代別人口ベース

県内各市町の年代別人口（R3.1.1時点：12歳以上）に占める3回目接種済者数の割合



※総人口ベースのグラフは、3回目接種の割合が高い順に記載。

※VRSの数値については、今後の精査の結果によって変更が生じることがある。

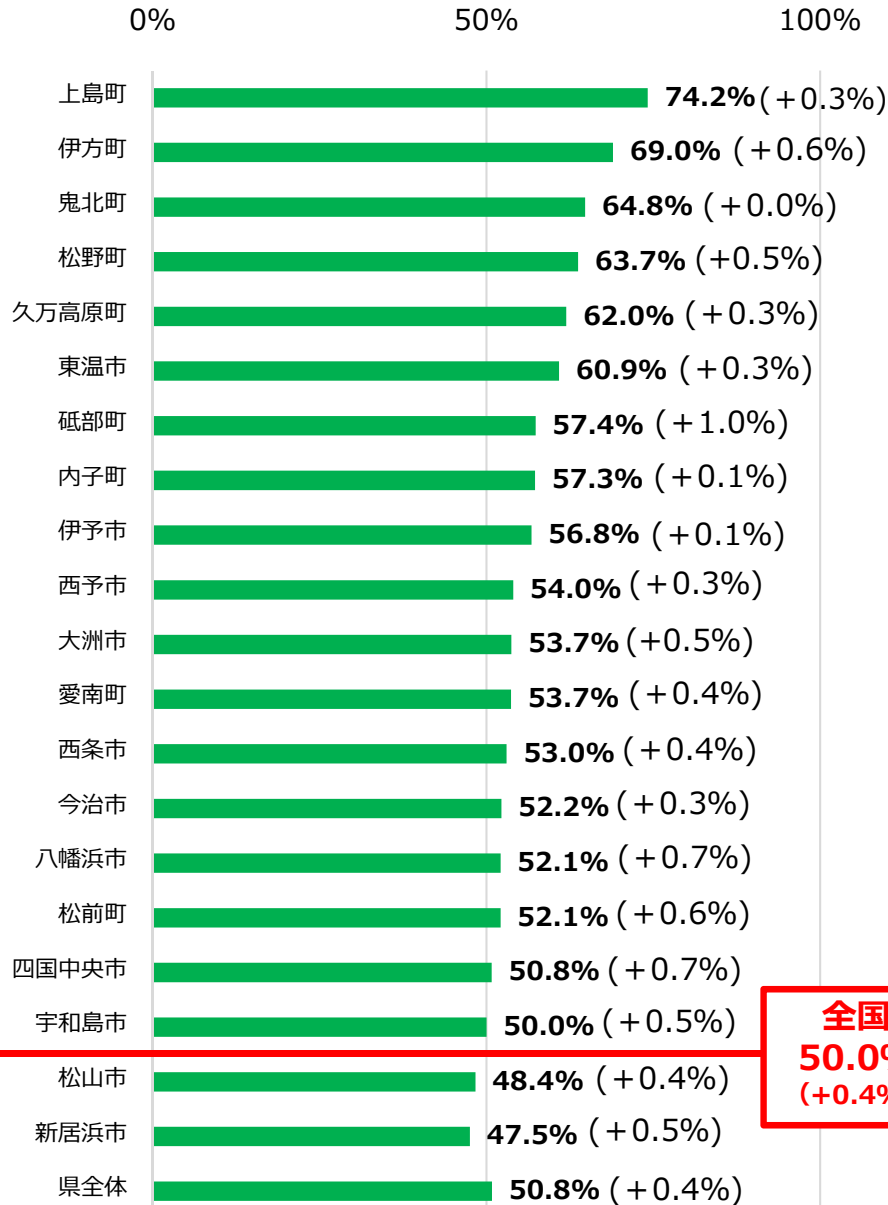
※ () 内の数字は、前回公表時からの伸び率。

接種進捗状況の算定根拠データ（8/29時点）

総人口ベース			年代別人口ベース			
市町名	3回目接種済者数 (A)	人口 (R3.1.1時点) (B)	年代区分	区分別人口 (R3.1.1時点) (A)	3回目 接種済 者数 (B)	3回目 接種済者 数の割合 (B/A)
	合計	総人口				
松山市	323,845	509,483	全年代 (12歳以上)	1,233,081	895,235	72.6%
今治市	105,495	156,254	高齢者 (65歳以上)	443,466	394,750	89.0%
宇和島市	49,758	73,067	60~64歳	87,756	71,474	81.4%
八幡浜市	22,488	32,584	50代	169,678	133,826	78.9%
新居浜市	74,210	117,846	40代	183,593	115,736	63.0%
西条市	71,226	108,025	30代	136,791	73,124	53.5%
大洲市	29,128	42,004	20代	115,256	58,595	50.8%
伊予市	25,541	36,463	10代 (12~19歳)	96,541	41,490	43.0%
四国中央市	55,329	85,450	年代不明	-	6,240	-
西予市	25,989	36,633				
東温市	23,351	33,537				
上島町	5,322	6,556				
久万高原町	5,915	7,924				
松前町	20,555	30,622				
砥部町	14,194	20,714				
内子町	11,113	16,056				
伊方町	6,869	8,901				
松野町	2,856	3,814				
鬼北町	7,479	9,915				
愛南町	14,572	20,495				
県全体	895,235	1,356,343				

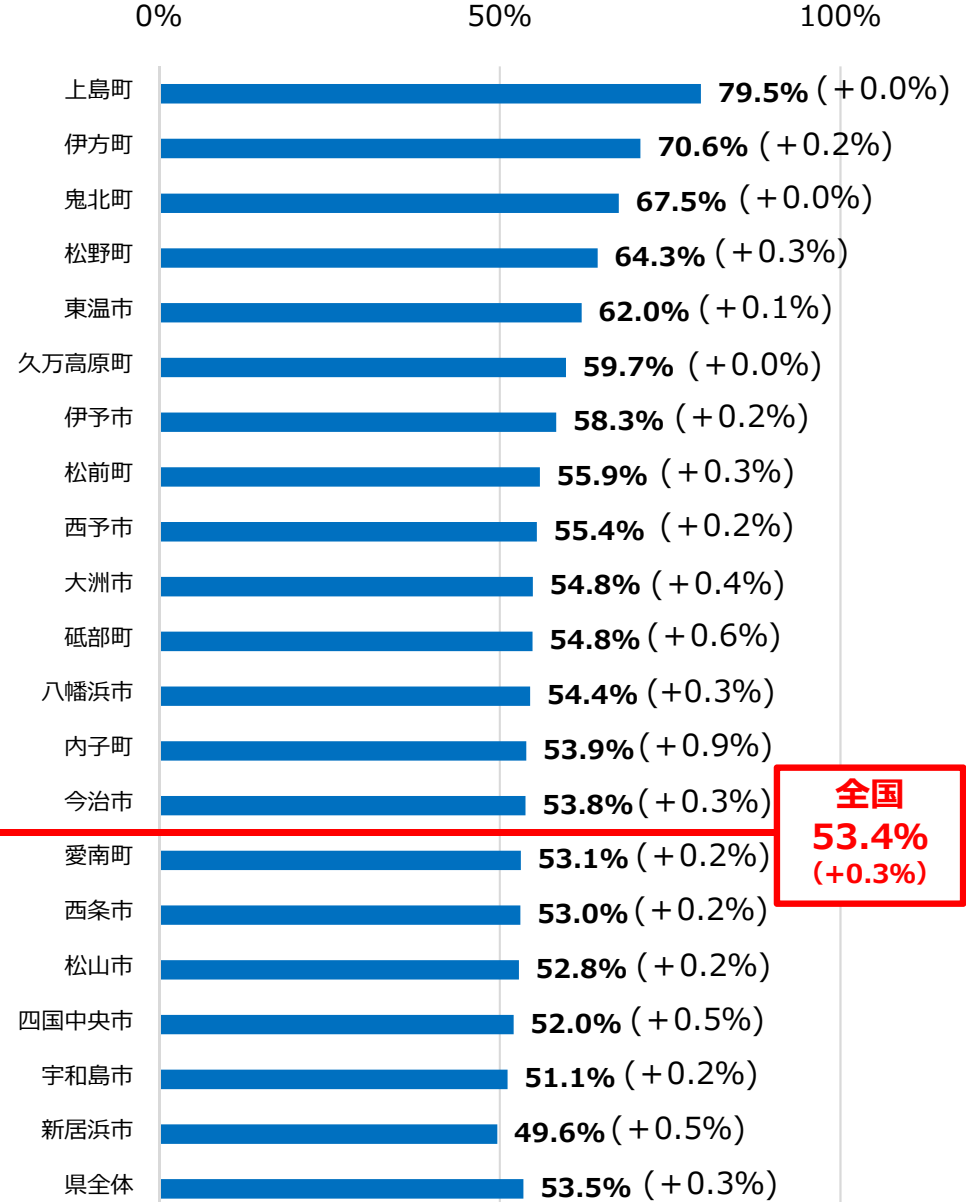
市町別の20代・30代3回目接種進捗状況 (8/29時点)

20代



全国
50.0%
(+0.4%)

30代



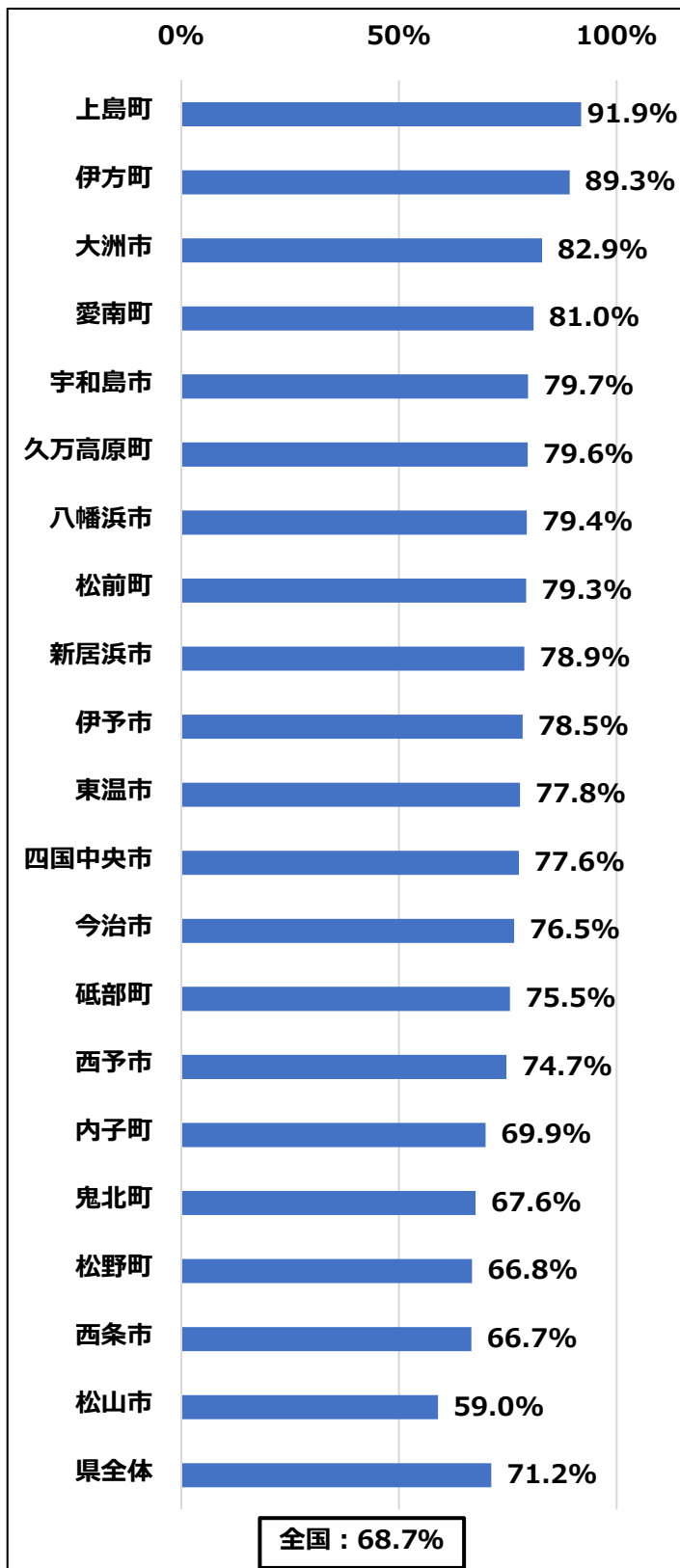
全国
53.4%
(+0.3%)

※接種割合の分母は、各年代の区分別人口。3回目接種の割合が高い順に記載。

60歳以上の4回目接種の進捗状況 (8/29時点)

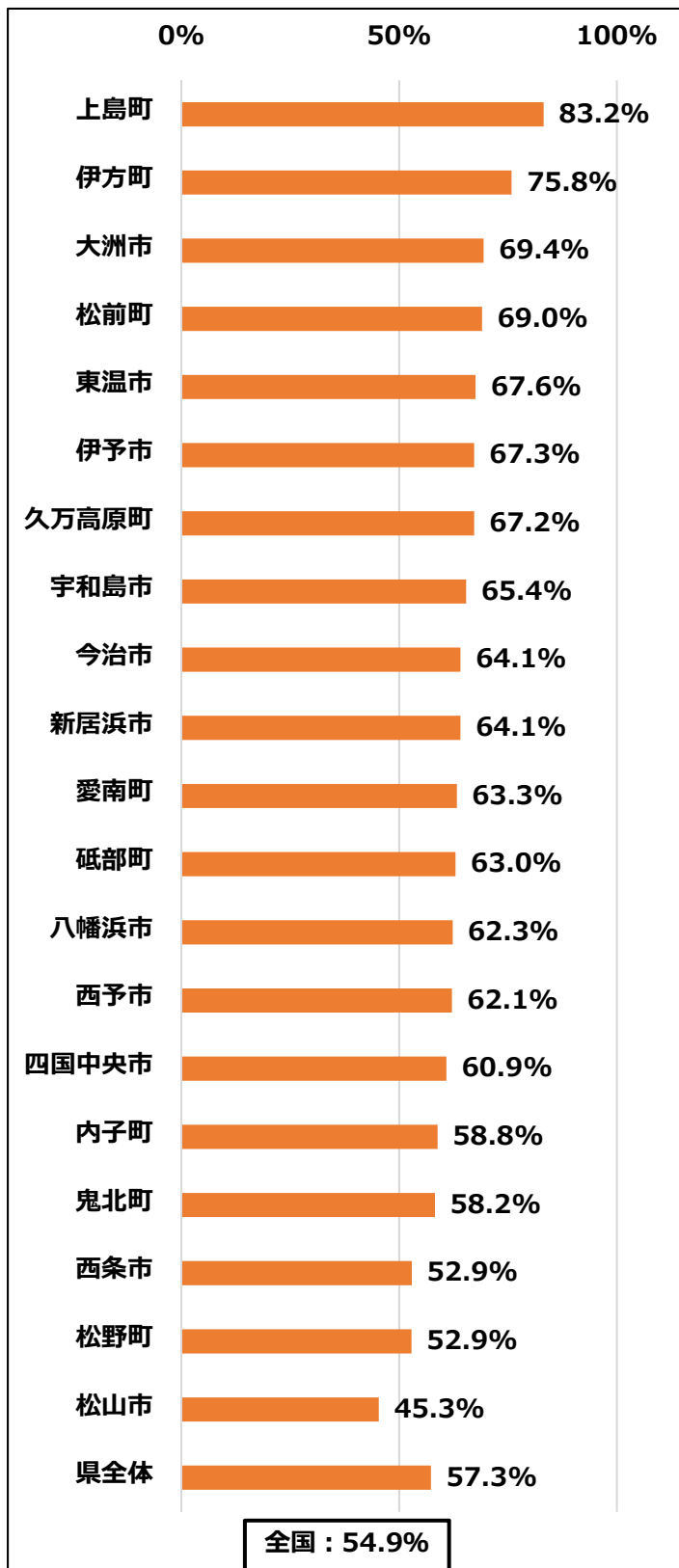
①8/29までの接種対象者ベース

県内各市町の60歳以上人口のうち、8/29までに接種時期を迎える者に占める4回目接種済者数の割合



②60歳以上人口ベース

県内各市町の60歳以上人口 (R3.1.1時点) に占める4回目接種済者数の割合



※4回目接種の割合が高い順に記載。

※VRSの数値については、今後の精査の結果によって変更が生じることがある。

※8/29までの4回目接種対象者=3/29までに3回目接種を終えた者。

※4回目接種対象者のうち60歳未満の基礎疾患を有する者等については、母数の算出が困難なため、接種率の算出は行わない。

接種進捗状況の算定根拠データ（8/29時点）

市町名	4回目 接種済者数 (60歳以上)	60歳以上人口 (R3.1.1時点)	うち 8/29までの 接種対象者数
松山市	79,123	174,586	134,068
今治市	41,284	64,407	53,959
宇和島市	22,277	34,072	27,949
八幡浜市	9,660	15,506	12,163
新居浜市	28,738	44,836	36,445
西条市	22,114	41,778	33,163
大洲市	12,736	18,349	15,359
伊予市	9,943	14,784	12,673
四国中央市	20,320	33,384	26,192
西予市	11,426	18,388	15,289
東温市	8,546	12,648	10,979
上島町	2,892	3,476	3,147
久万高原町	3,011	4,479	3,782
松前町	7,926	11,480	10,001
砥部町	5,291	8,403	7,005
内子町	4,507	7,662	6,445
伊方町	3,740	4,933	4,190
松野町	1,080	2,043	1,616
鬼北町	3,053	5,244	4,513
愛南町	6,809	10,764	8,409
県全体	304,476	531,222	427,347

※8/29までの4回目接種対象者 = 3/29までに3回目接種を終えた者。