

令和4年10月19日

## 各市町のワクチン接種(3回目及び4回目)の進捗状況について (10月17日時点)

新型コロナウイルスワクチンの3回目及び4回目接種について、VRS(ワクチン接種記録システム)に基づく各市町の進捗状況は別紙のとおりですので、お知らせします。

### ○3回目接種状況

・全体(総人口ベース) 接種人数 906,251 人

**全体の3回目接種率 67.6%** (全国値 65.6%)

=906,251 人(接種人数)/1,341,487 人(R4.1.1 現在の総人口)

・年代別人口ベース

50 代以下の年代において、全国値以上の接種率を維持している。

### ○60歳以上の4回目接種状況

・**10/17までの接種対象者ベース 接種率 83.9%** (全国値 83.6%)

(※「10/17までの接種対象者」とは、5/17までに3回目接種を終えた60歳以上の者のこと。)

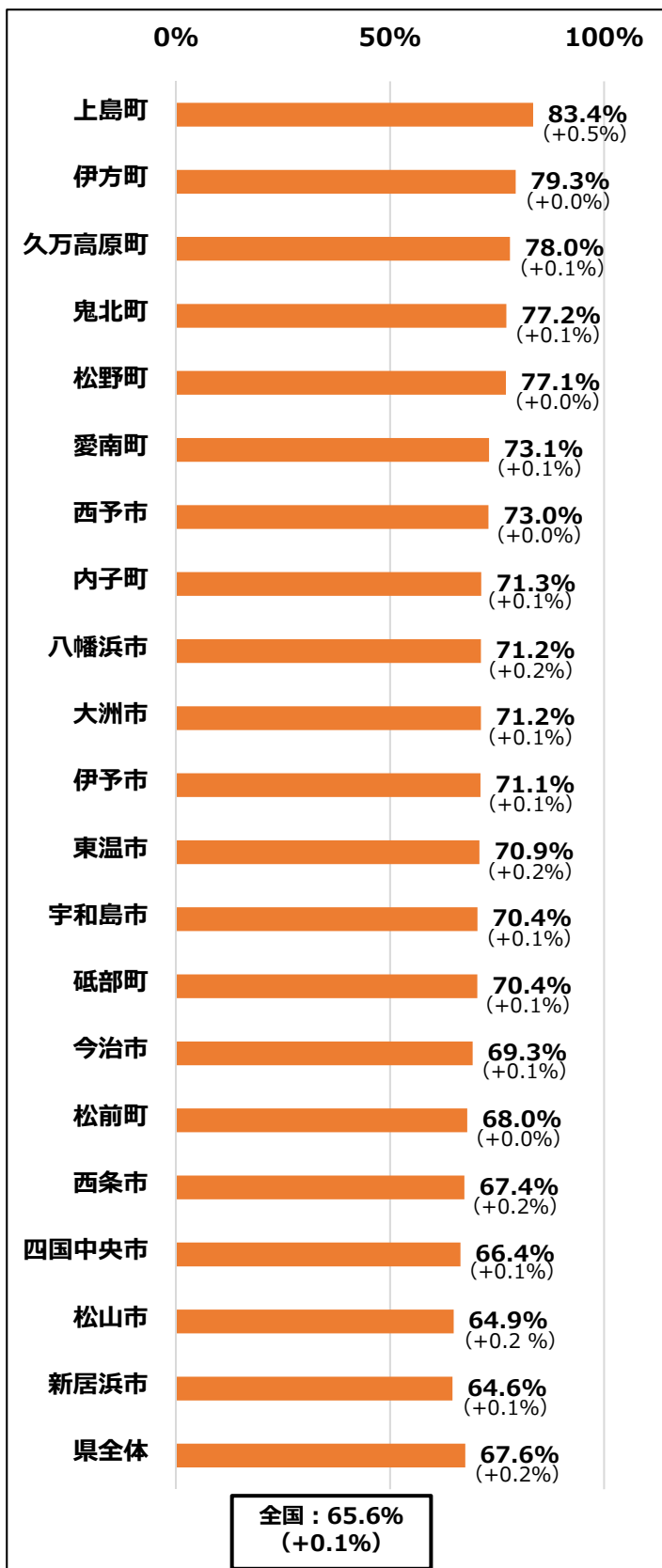
・60歳以上人口ベース 接種率 72.6% (全国値 73.2%)

=384,684 人(接種人数)/529,841 人(R4.1.1 現在の60歳以上人口)

# 県内の3回目接種の進捗状況 (10/17時点)

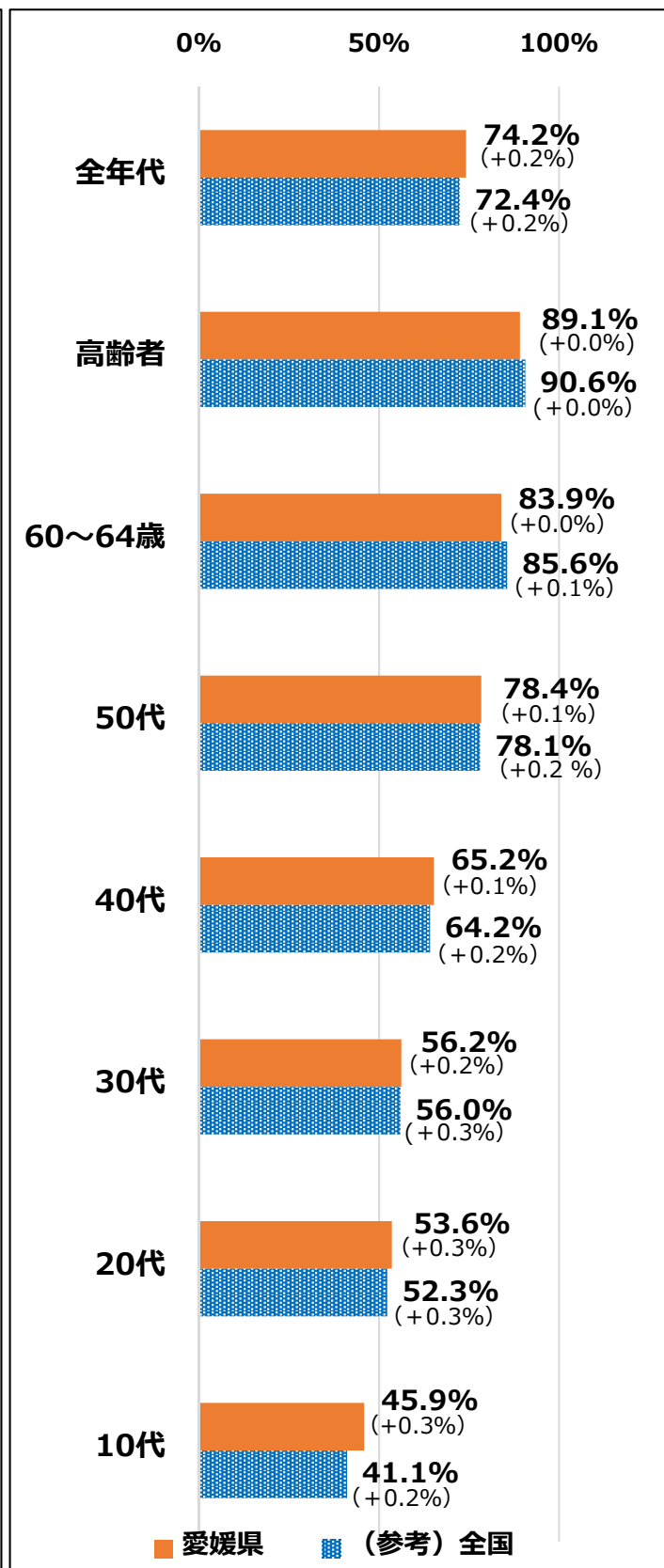
## 総人口ベース

県内各市町の総人口（R4.1.1時点）に占める3回目接種済者数の割合



## 年代別人口ベース

県内各市町の年代別人口（R4.1.1時点：12歳以上）に占める3回目接種済者数の割合



※総人口ベースのグラフは、3回目接種の割合が高い順に記載。  
 ※VRSの数値については、今後の精査の結果によって変更が生じることがある。  
 ※ ( ) 内の数字は、前回公表時からの伸び率。  
 ※小児（5~11歳）の接種分は除く。

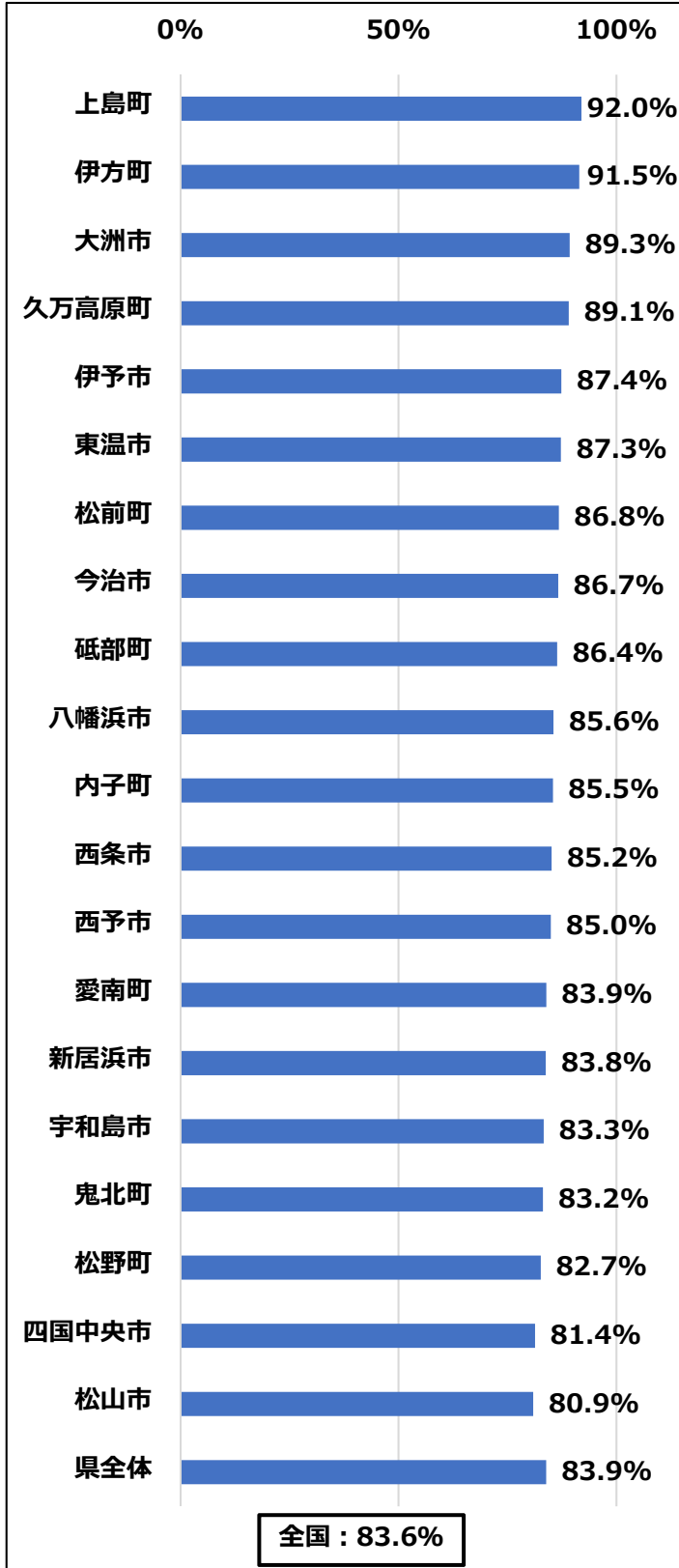
# 接種進捗状況の算定根拠データ（10/17時点）

総人口ベース			年代別人口ベース			
市町名	3回目接種済者数 (A)	人口 (R4.1.1時点) (B)	年代区分	区分別人口 (R4.1.1時点) (A)	3回目 接種済 者数 (B)	3回目 接種済者 数の割合 (B/A)
	合計	総人口				
松山市	328,970	507,211	全年代 (12歳以上)	1,221,727	906,251	74.2%
今治市	106,407	153,532				
宇和島市	50,305	71,448	高齢者 (65歳以上)	444,225	395,968	89.1%
八幡浜市	22,717	31,898				
新居浜市	75,323	116,624	60~64歳	85,616	71,872	83.9%
西条市	71,969	106,842				
大洲市	29,409	41,300	50代	172,421	135,149	78.4%
伊予市	25,673	36,107				
四国中央市	56,076	84,404	40代	179,037	116,794	65.2%
西予市	26,188	35,876				
東温市	23,600	33,299	30代	132,617	74,497	56.2%
上島町	5,371	6,437				
久万高原町	5,943	7,619	20代	112,912	60,479	53.6%
松前町	20,699	30,430				
砥部町	14,422	20,494	10代 (12~19歳)	94,899	43,523	45.9%
内子町	11,235	15,758				
伊方町	6,894	8,689	年代不明	-	7,969	-
松野町	2,871	3,726				
鬼北町	7,517	9,741				
愛南町	14,662	20,052				
県全体	906,251	1,341,487				

# 60歳以上の4回目接種の進捗状況 (10/17時点)

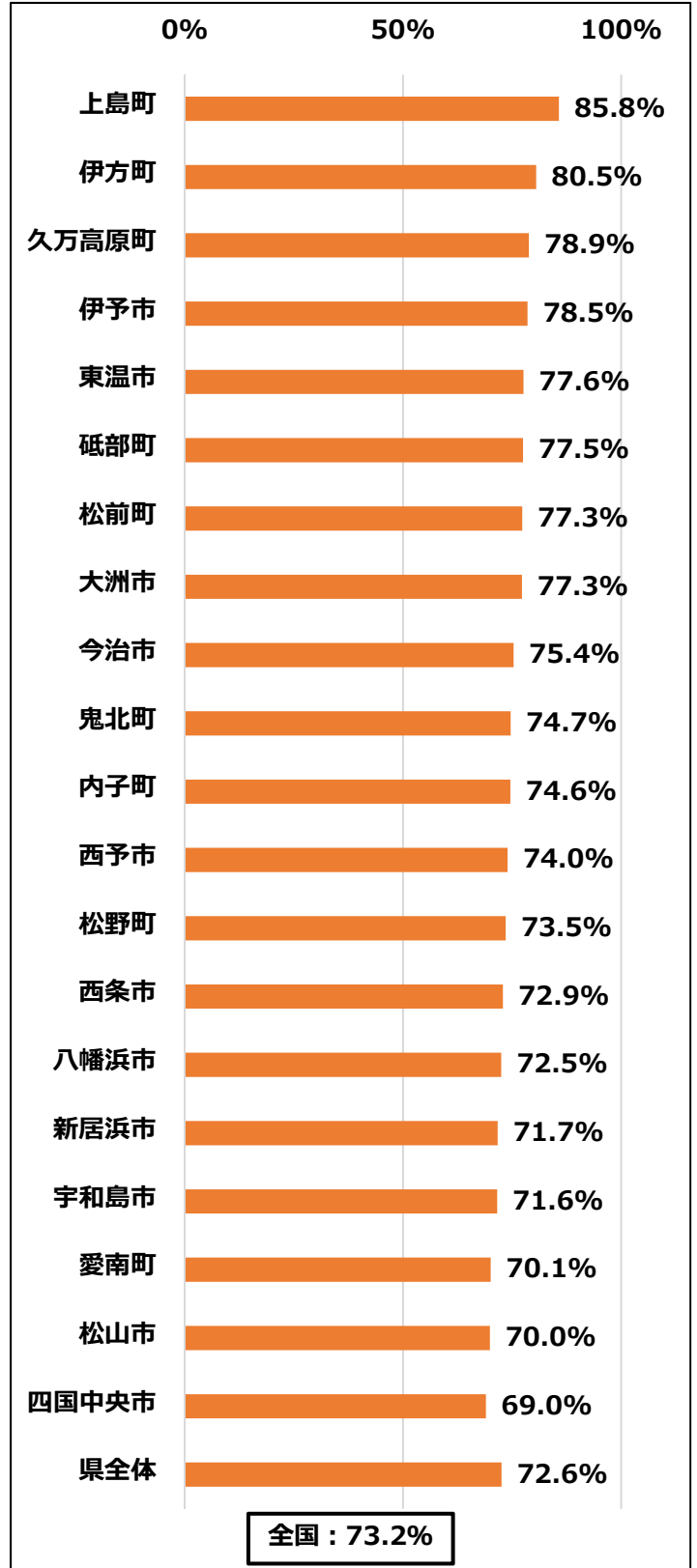
## ① 10/17までの接種対象者ベース

県内各市町の60歳以上人口のうち、10/17までに接種時期を迎える者に占める4回目接種済者数の割合



## ② 60歳以上人口ベース

県内各市町の60歳以上人口 (R4.1.1時点) に占める4回目接種済者数の割合



※ 4回目接種の割合が高い順に記載。

※ VRSの数値については、今後の精査の結果によって変更が生じることがある。

※ 10/17までの4回目接種対象者 = 5/17までに3回目接種を終えた者。

※ 4回目接種対象者のうち60歳未満の基礎疾患を有する者等については、母数の算出が困難なため、接種率の算出は行わない。

## 接種進捗状況の算定根拠データ（10/17時点）

市町名	4回目 接種済者数 (60歳以上)	60歳以上人口 (R4.1.1時点)	うち 10/17までの 接種対象者数
松山市	122,771	175,504	151,723
今治市	48,199	63,963	55,603
宇和島市	24,091	33,641	28,905
八幡浜市	11,118	15,331	12,992
新居浜市	31,973	44,589	38,148
西条市	30,421	41,712	35,724
大洲市	14,092	18,236	15,778
伊予市	11,630	14,807	13,309
四国中央市	22,996	33,312	28,263
西予市	13,430	18,156	15,806
東温市	9,825	12,654	11,257
上島町	2,925	3,411	3,180
久万高原町	3,442	4,364	3,864
松前町	8,883	11,487	10,230
砥部町	6,494	8,378	7,513
内子町	5,656	7,580	6,617
伊方町	3,893	4,834	4,255
松野町	1,479	2,011	1,789
鬼北町	3,882	5,198	4,667
愛南町	7,484	10,673	8,916
県全体	384,684	529,841	458,539

※10/17までの4回目接種対象者=5/17までに3回目接種を終えた者。