

令和4年6月7日

## 新型コロナウイルスの感染の確認について

昨日（6月6日）は、県内で衛生環境研究所、診療・検査医療機関で合わせて1,080件程度の検査を実施し、新型コロナウイルスの陽性者が236名確認されました。また、これらの検査に加え、無料検査所で900件（1日平均）の検査を実施しています。

[陽性者の内訳]

- ・既存陽性者との接触あり：99名
- ・既存陽性者との接触なし又は調査中：137名

○陽性者の概要（40,578人目～40,813人目）

年代	居住地 (既存陽性者との接触あり・接触なし又は調査中)		職業
10歳未満 : 42名	松山市 : 123名 ( 56・67 )	公務員 : 4名	
10代 : 36名	今治市 : 36名 ( 12・24 )	会社役員 : 5名	
20代 : 26名	宇和島市 : 4名 ( 2・2 )	会社員 : 60名	
30代 : 48名	八幡浜市 : 1名 ( 1・0 )	自営業 : 19名	
40代 : 34名	新居浜市 : 27名 ( 12・15 )	医療関係 : 15名	
50代 : 23名	西条市 : 13名 ( 7・6 )	福祉関係 : 18名	
60代 : 11名	大洲市 : 8名 ( 1・7 )	未就学児 : 23名	
70代 : 9名	伊予市 : 1名 ( 0・1 )	児童・生徒 : 52名	
80代 : 5名	四国中央市 : 11名 ( 2・9 )	学生 : 3名	
90歳以上 : 2名	東温市 : 1名 ( 1・0 )	教職員 : 5名	
	松前町 : 3名 ( 0・3 )	アルバイト : 3名	
	砥部町 : 3名 ( 1・2 )	団体職員 : 5名	
	松野町 : 1名 ( 1・0 )	無職 : 22名	
	鬼北町 : 4名 ( 3・1 )	調査中 : 2名	
性別			
男性 : 114名			
女性 : 122名			
症状の有無			
あり : 226名			
※全て軽症			
なし : 7名			
調査中 : 3名			

○陽性者の年代内訳

保健所	10歳未満	10代	20代	30代	40代	50代	60代	70代	80代	90歳以上	計
四国中央保健所	0	0	1	2	3	2	2	0	1	0	11
四国中央市											
西条保健所	4	6	6	6	10	3	2	2	0	1	40
新居浜市、西条市											
今治保健所	1	9	4	7	3	4	2	4	2	0	36
今治市、上島町											
松山市保健所	33	14	14	27	13	13	5	2	1	1	123
松山市											
中予保健所	2	1	0	3	2	0	0	0	0	0	8
伊予市、東温市、久万高原町 松前町、砥部町											
八幡浜保健所	2	1	0	2	1	1	0	1	1	0	9
八幡浜市、大洲市 西予市、内子町、伊方町											
宇和島保健所	0	5	1	1	2	0	0	0	0	0	9
宇和島市、松野町 鬼北町、愛南町											
計	42	36	26	48	34	23	11	9	5	2	236

※県外在住者は管轄保健所に含まれる

○検査状況

検査種別	検査数	陰性	陽性
県衛生環境研究所等	311	845	236
診療・検査医療機関（※1日平均）	770		
昨日計（行政検査）	〈A〉 1,081	845	236
（参考）無料検査所の検査数（※1日平均）	〈B〉 900	-	-
（参考）1日あたりの検査総数	〈A+B〉 1,981	-	-

※毎週金曜日に直近1週間の検査数を集計し、計上。

累計（行政検査）	366,634	325,841	40,793
----------	---------	---------	--------

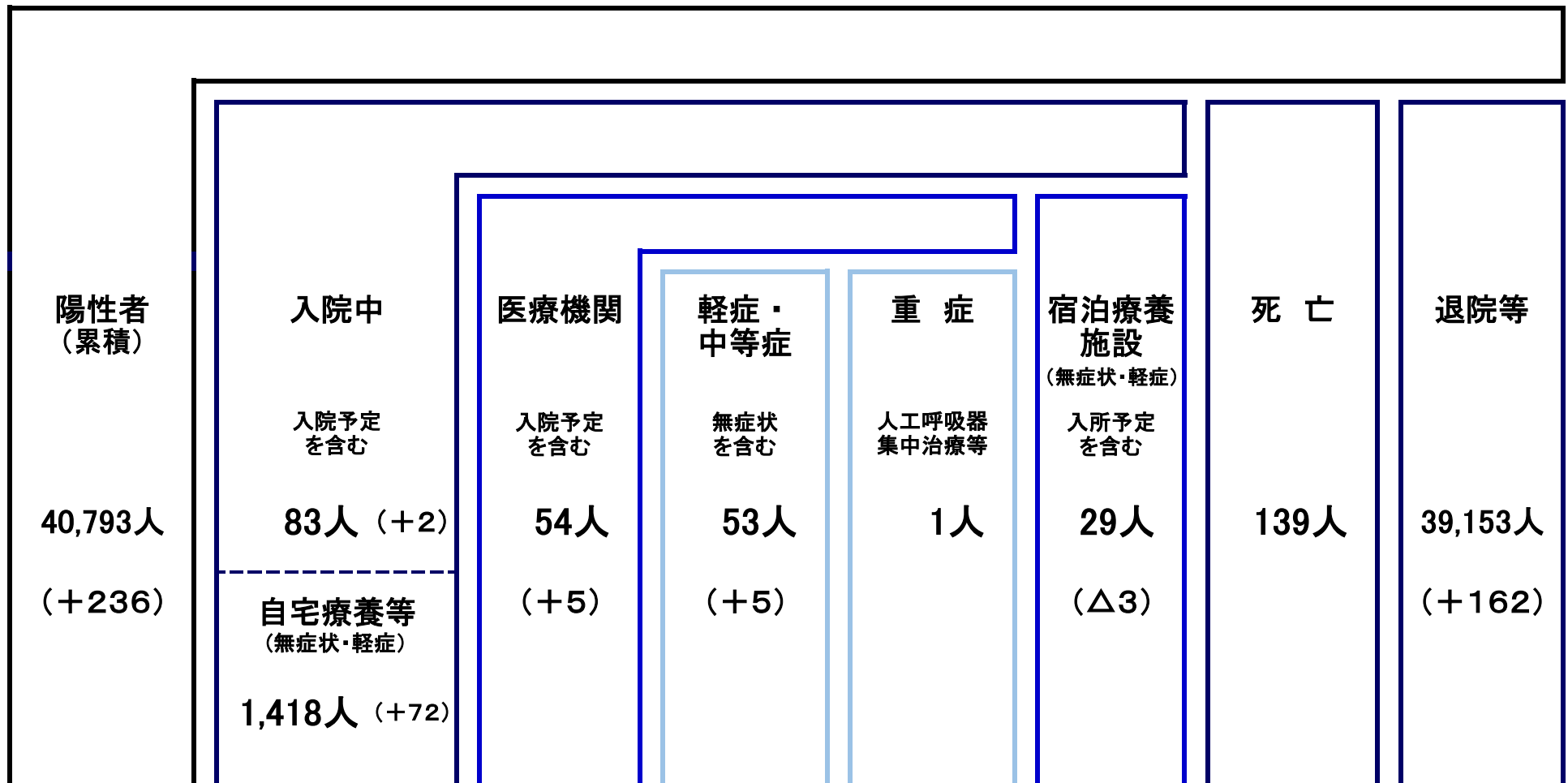
○変異株検査状況（対象：R4.1月以降の陽性者）

変異株検査	L452R 変異株 PCR 検査結果				ゲノム解析結果	
	検査数	陰性	陽性	判定不能	デルタ株 確定	オミクロン株 確定
昨日の結果						4
累計検査数	702	687	4	11	4	799

県では、感染症法第16条第1項の規定に基づき、感染症の予防のための情報の公表を行いますが、同第2項により個人情報保護に留意する必要があります。  
報道機関各位におかれては、報道に当たり、プライバシー保護に御配慮ください。

# 県内における新型コロナウイルス感染症患者の発生状況について

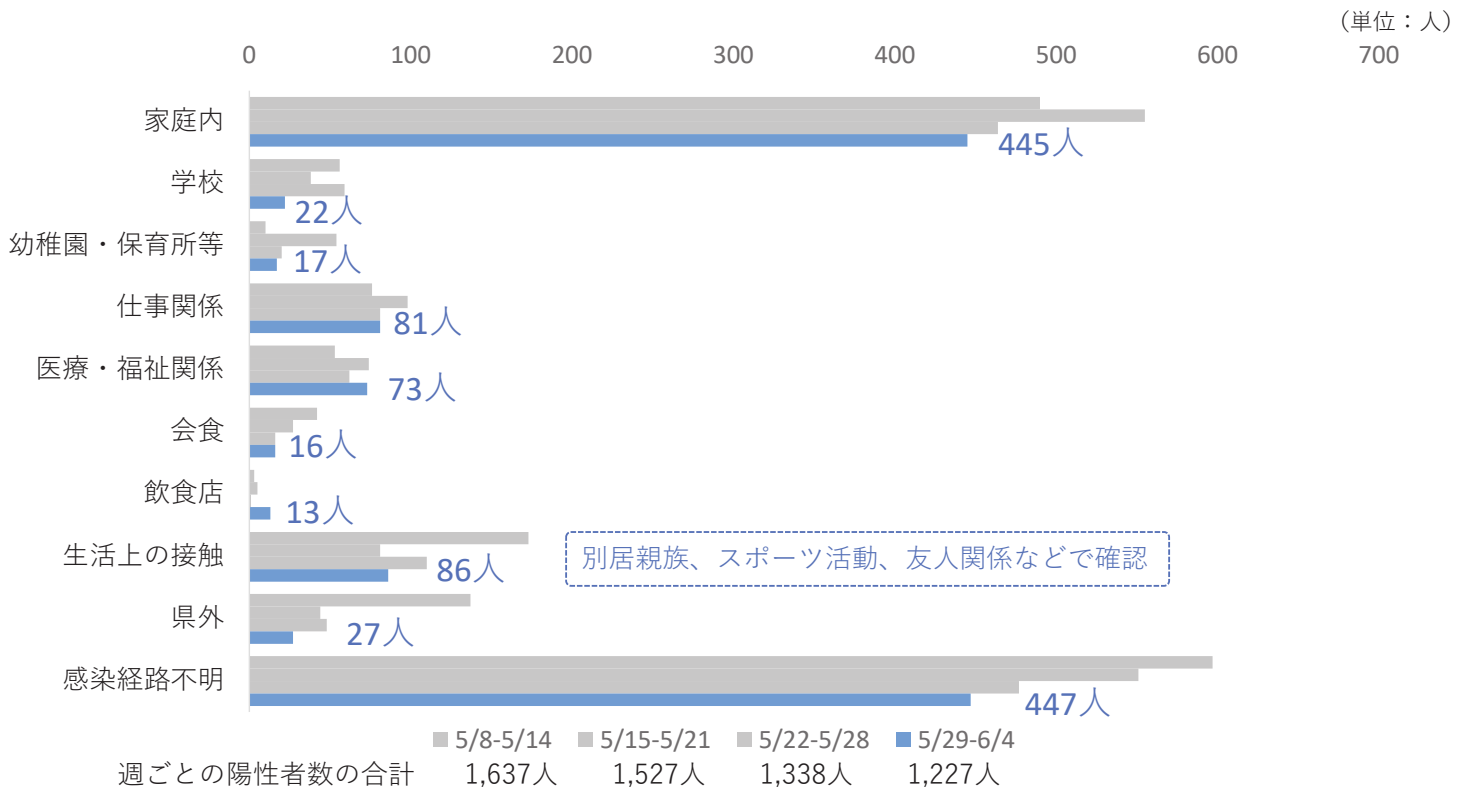
令和4年6月7日 9時現在



# 1週間ごとの感染経路の内訳と推移

R4.5.8~6.4公表分

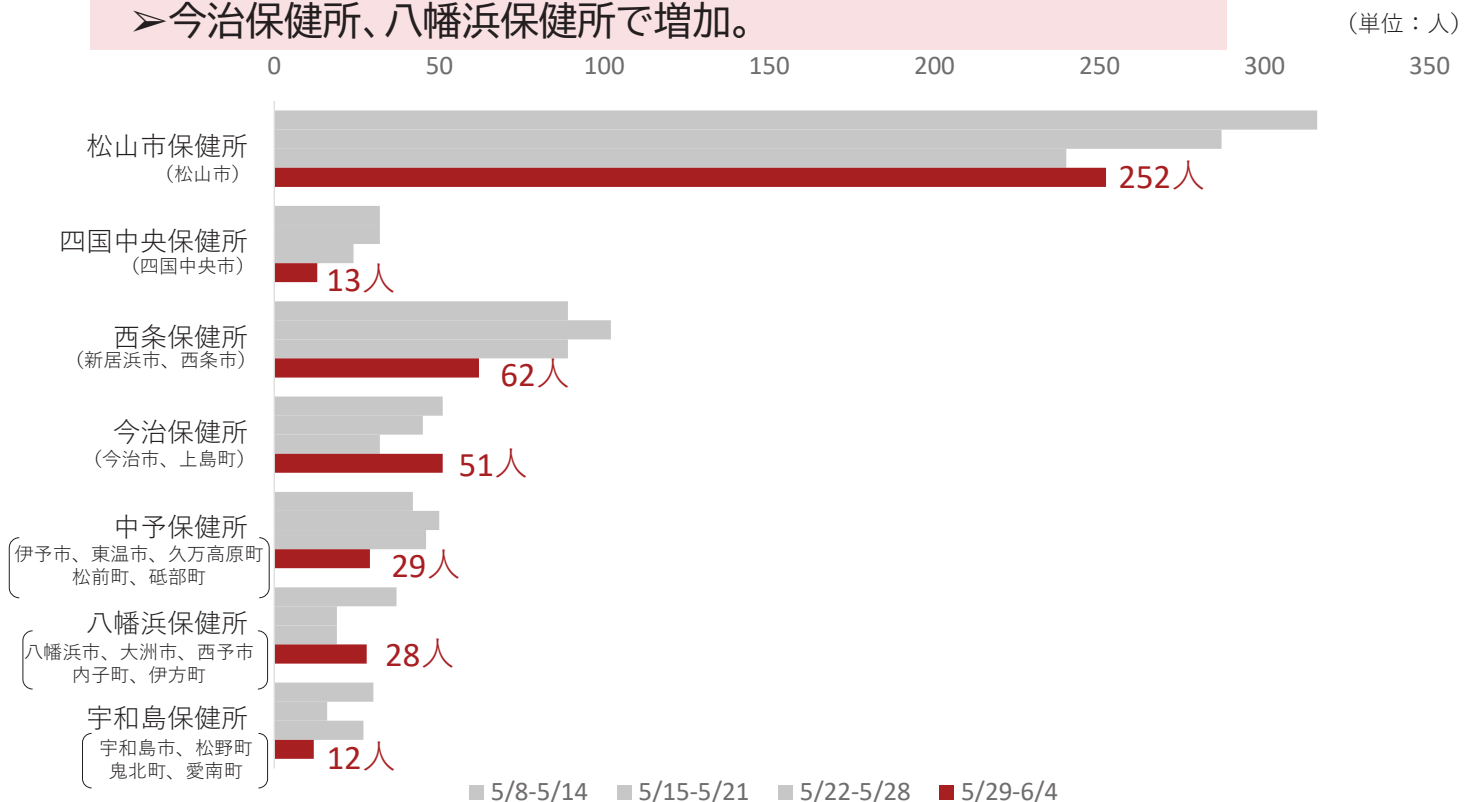
- 「医療・福祉関係」、「飲食店」が増加。
- 「生活上の接触」では、「スポーツ活動」で一定数の陽性を確認。



# 1週間ごとの「感染経路不明」の保健所別状況

R4.5.8~6.4公表分

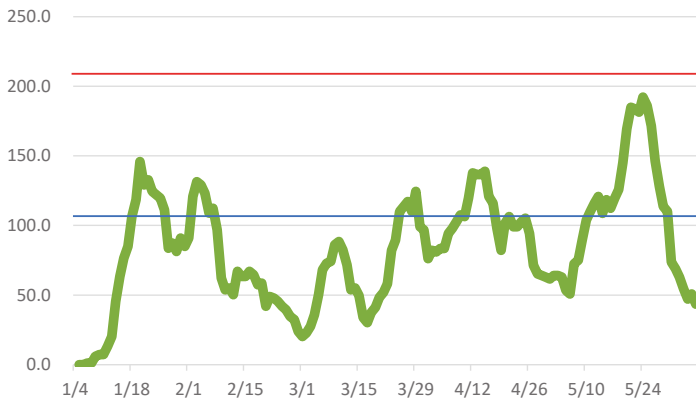
- 松山市保健所が県全体の約半数を占める。
- 今治保健所、八幡浜保健所で増加。



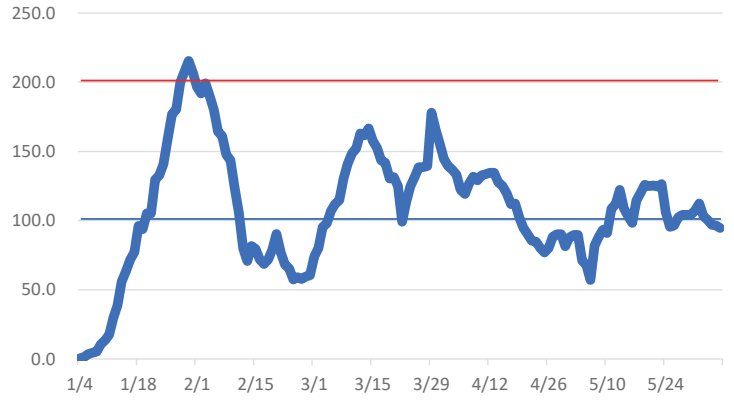
# 人口10万人当たり陽性者数（1週間）の推移（保健所別）

※1/4～6/6公表分

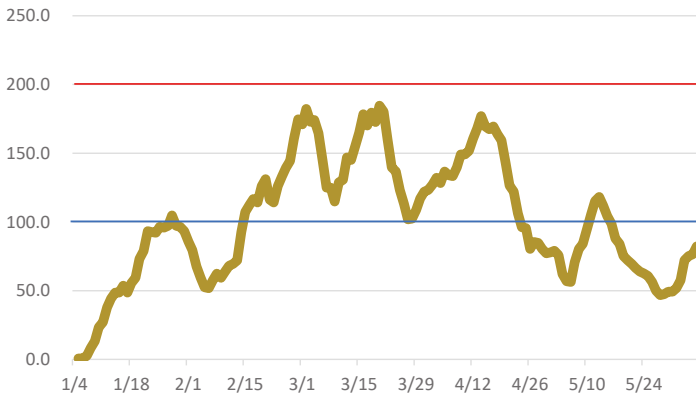
## 四国中央保健所（四国中央市）



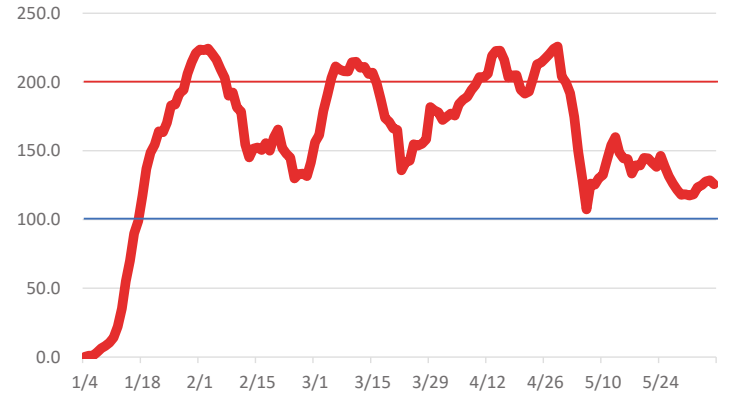
## 西条保健所（新居浜市、西条市）



## 今治保健所（今治市、上島町）



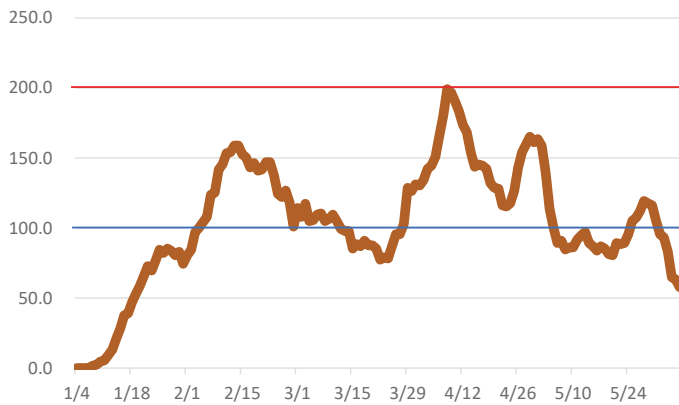
## 松山市保健所（松山市）



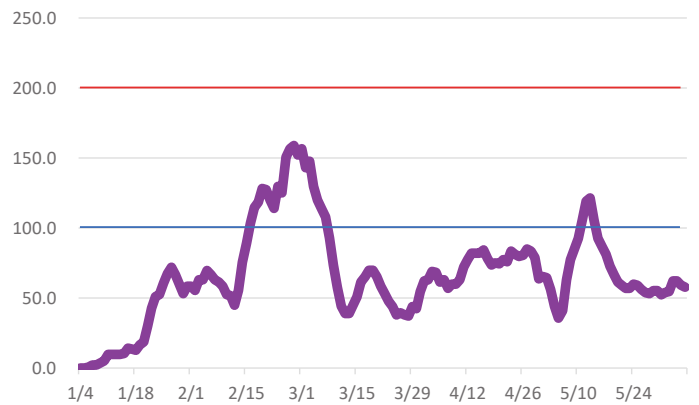
# 人口10万人当たり陽性者数（1週間）の推移（保健所別）

※1/4～6/6公表分

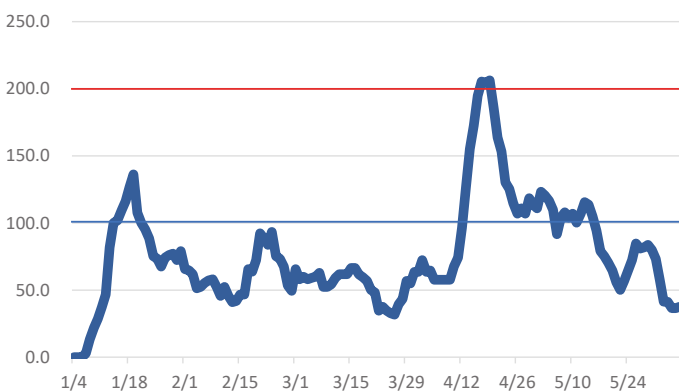
## 中予保健所（伊予市、東温市、久万高原町、松前町、砥部町）



## 八幡浜保健所（八幡浜市、大洲市、西予市、内子町、伊方町）



## 宇和島保健所（宇和島市、松野町、鬼北町、愛南町）



## 県全体

