

令和4年6月8日

各市町のワクチン接種(3回目)の進捗状況について (6月6日時点)

新型コロナウイルスワクチンの3回目接種について、各市町のVRS(ワクチン記録システム)に基づく進捗状況は別紙のとおりですので、お知らせします。

○3回目接種状況(6/6時点)

・全体(総人口ベース) 839,692人

全体の3回目接種率 61.9% ※前回(5/30)から0.8ポイント上昇
=839,692人(接種人数)/1,356,343人(R3.1.1現在の総人口)

・年代別人口ベース

20代の接種率が全国を上回った。

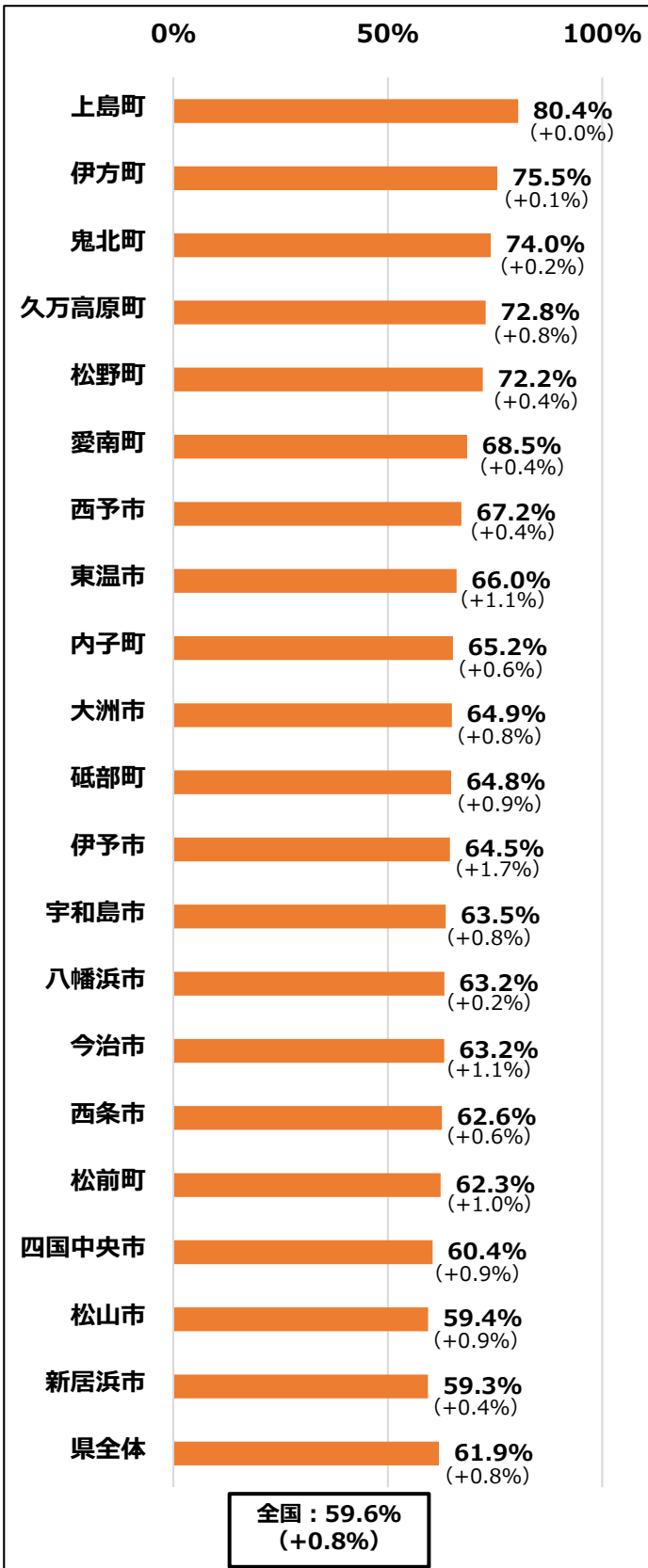
・市町別(20代・30代)

伊予市において、20代、30代で高い伸び率を示している。

県内の3回目接種の進捗状況 (6/6時点)

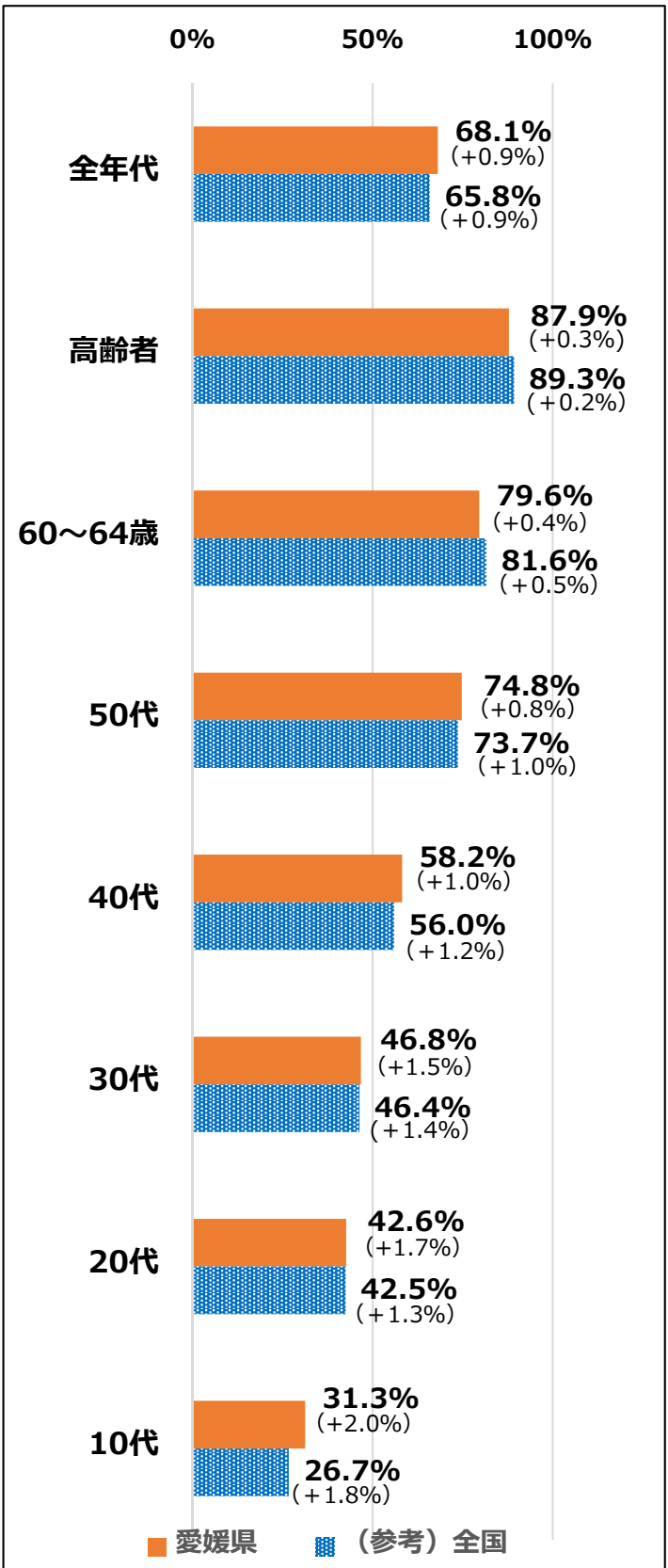
総人口ベース

県内各市町の総人口（R3.1.1時点）に占める3回目接種済者数の割合



年代別人口ベース

県内各市町の年代別人口（R3.1.1時点：12歳以上）に占める3回目接種済者数の割合



※総人口ベースのグラフは、3回目接種の割合が高い順に記載。

※VRSの数値については、今後の精査の結果によって変更が生じることがある。

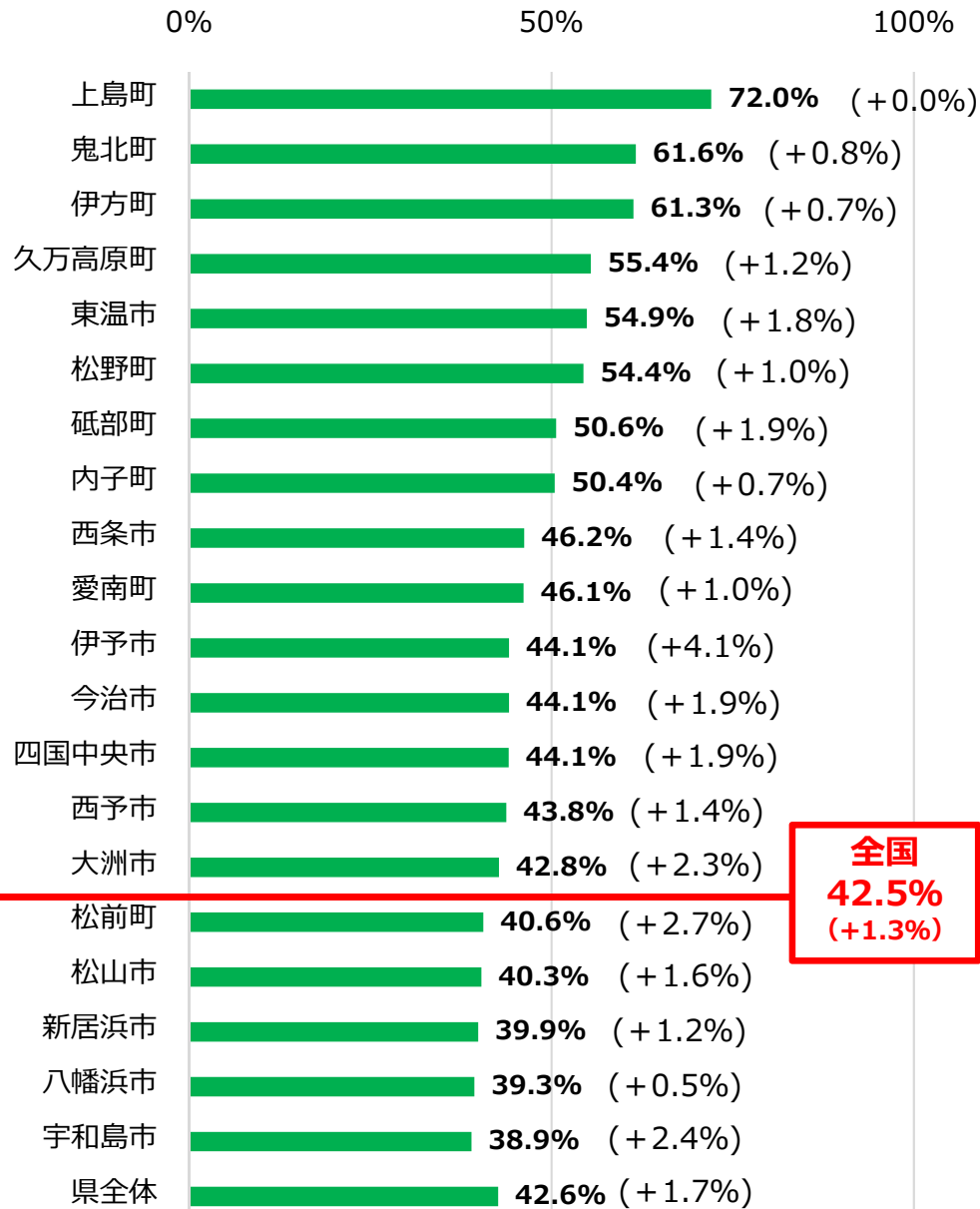
※ () 内の数字は、前回公表時からの伸び率。

接種進捗状況の算定根拠データ（6/6時点）

総人口ベース			年代別人口ベース			
市町名	3回目接種済者数 (A)	人口 (R3.1.1時点) (B)	年代区分	区分別人口 (R3.1.1時点) (A)	3回目 接種済 者数 (B)	3回目 接種済者 数の割合 (B/A)
	合計	総人口				
松山市	302,467	509,483	全年代 (12歳以上)	1,233,081	839,692	68.1%
今治市	98,678	156,254	高齢者 (65歳以上)	443,466	389,592	87.9%
宇和島市	46,395	73,067	60~64歳	87,756	69,862	79.6%
八幡浜市	20,581	32,584	50代	169,678	126,836	74.8%
新居浜市	69,928	117,846	40代	183,593	106,831	58.2%
西条市	67,640	108,025	30代	136,791	63,962	46.8%
大洲市	27,267	42,004	20代	115,256	49,133	42.6%
伊予市	23,505	36,463	10代 (12~19歳)	96,541	30,207	31.3%
四国中央市	51,650	85,450	年代不明	-	3,269	-
西予市	24,601	36,633				
東温市	22,137	33,537				
上島町	5,272	6,556				
久万高原町	5,768	7,924				
松前町	19,078	30,622				
砥部町	13,414	20,714				
内子町	10,464	16,056				
伊方町	6,721	8,901				
松野町	2,752	3,814				
鬼北町	7,336	9,915				
愛南町	14,038	20,495				
県全体	839,692	1,356,343				

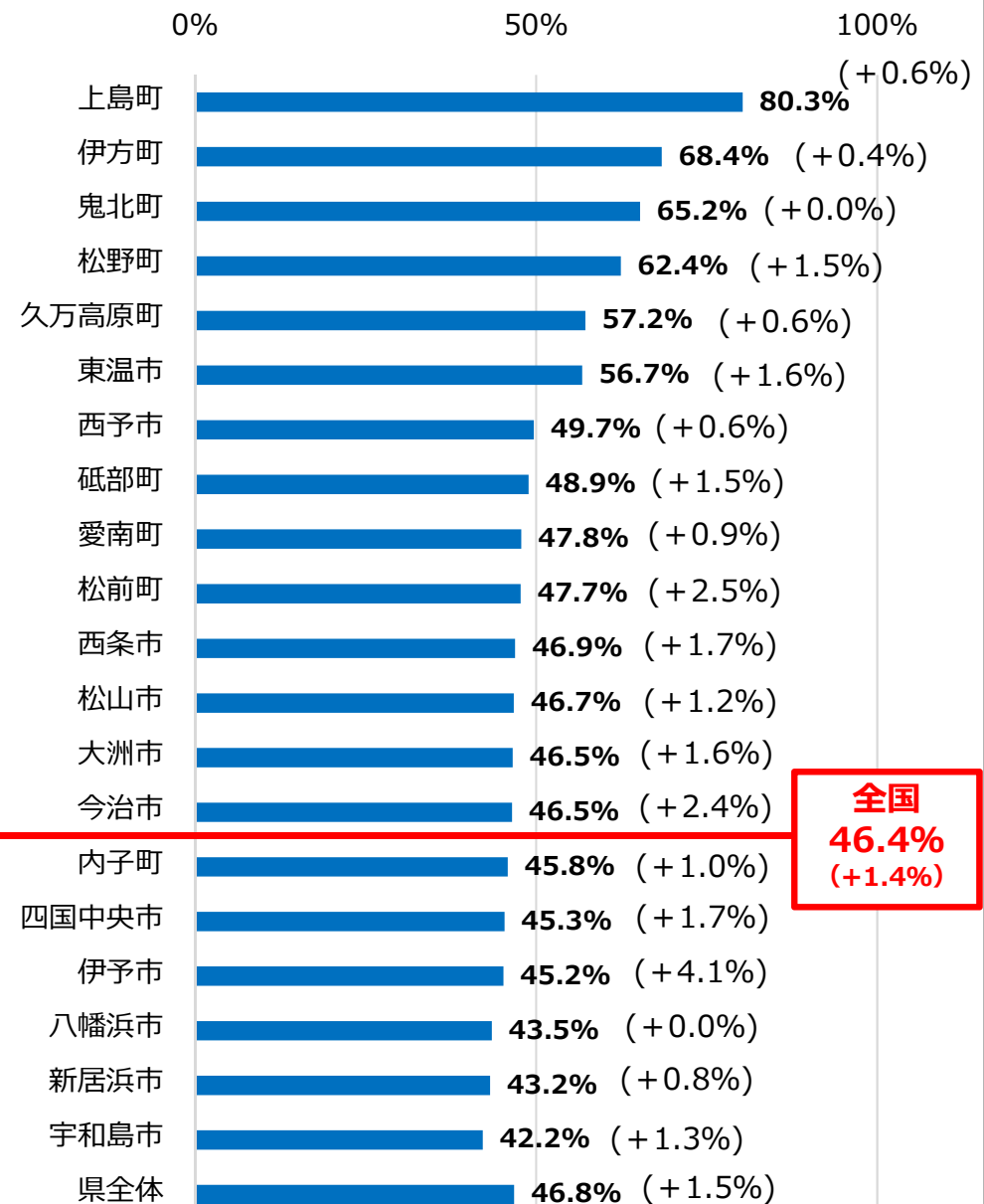
市町別の20代・30代3回目接種進捗状況 (6/6時点)

20代



全国
42.5%
(+1.3%)

30代



全国
46.4%
(+1.4%)

※接種割合の分母は、各年代の区分別人口。3回目接種の割合が高い順に記載。