

令和5年1月20日

新型コロナウイルスの陽性確認の報告について

昨日（1月19日）、県内において、新型コロナウイルスの陽性者として1,118名が確認されたとの報告がありましたので、お知らせします。

○陽性確認の状況

新規陽性者数	県内累計陽性者数 (R4.9.27以降公表分)	県内累計陽性者数 (R4.9.26以前公表分)
1,118	133,001	160,878

二次医療圏域	0歳	1～4歳	5～9歳	10～19歳	20～29歳	30～39歳	40～49歳	50～59歳	60～64歳	65～69歳	70～79歳	80～89歳	90歳以上	不明	計
宇摩	1	0	7	7	11	14	10	13	3	3	7	3	1	0	80
四国中央市															
新居浜・西条	2	10	14	17	12	26	16	19	3	8	17	9	6	0	159
新居浜市、西条市															
今治	1	7	7	11	10	11	17	11	15	7	13	8	0	0	118
今治市、上島町															
松山	2	50	48	59	49	97	59	51	24	20	29	13	6	0	507
松山市、伊予市 東温市、久万高原町 松前町、砥部町															
八幡浜・大洲	1	7	12	17	5	5	10	15	6	1	6	7	1	0	93
八幡浜市、大洲市 西予市、内子町 伊方町															
宇和島	0	9	3	5	4	6	6	5	3	3	7	10	9	0	70
宇和島市、松野町 鬼北町、愛南町															
陽性者登録センター (県全域)	0	2	3	15	13	20	20	16	2	0	0	0	0	0	91
計	7	85	94	131	104	179	138	130	56	42	79	50	23	0	1,118

※昨日、医師（医療機関）からHER-SYSで報告のあった患者数を集計

※報告のあった医療機関の住所地で整理しています。陽性者の居住地ではありません。

○検査状況

検査種別	検査数	陰性	陽性
県衛生環境研究所等	1,118	1,580	1,118
診療・検査医療機関（※1日平均）	1,580		
昨日計（行政検査） <A>	2,698	1,580	1,118
（参考）無料検査所の検査数（※1日平均） 	800	-	-
（参考）1日あたりの検査総数 <A+B>	3,498	-	-

※毎週金曜日に直近1週間の検査数を集計し、計上。

累計（行政検査）	906,013	612,134	293,879
----------	---------	---------	---------

○ゲノム解析結果（対象：R4.6.19以降の陽性者）

オミクロン株確定	昨日の結果	累計
	70	1,474

（参考）昨日、医師（医療機関）からHER-SYSで届出のあった「発生届対象者」（※）の概要

「陽性確認の状況」の陽性者数とは報告の時点が異なるため、陽性者合計の内数ではありません。

○1月19日届出分： 268名

陽性者の年代		陽性者の居住地	
1～4歳	1名	松山市	74名
20～29歳	3名	今治市	40名
30～39歳	8名	宇和島市	23名
40～49歳	4名	八幡浜市	5名
50～59歳	10名	新居浜市	34名
60～64歳	8名	西条市	20名
65～69歳	45名	大洲市	6名
70～79歳	88名	伊予市	2名
80～89歳	63名	四国中央市	21名
90歳以上	38名	西予市	18名
		東温市	5名
		松前町	5名
		砥部町	3名
		内子町	2名
		松野町	2名
		鬼北町	2名
		愛南町	6名
陽性者の性別			
男性	109名		
女性	159名		

※発生届対象者は次の①～④いずれかに該当する方

- ①65歳以上の者
- ②入院を要する者
- ③重症化リスクがあり、新型コロナウイルス感染症治療薬の投与又は新たに酸素投与が必要と医師が判断する者
- ④妊婦

県内における新型コロナウイルス陽性者の入院等の状況について

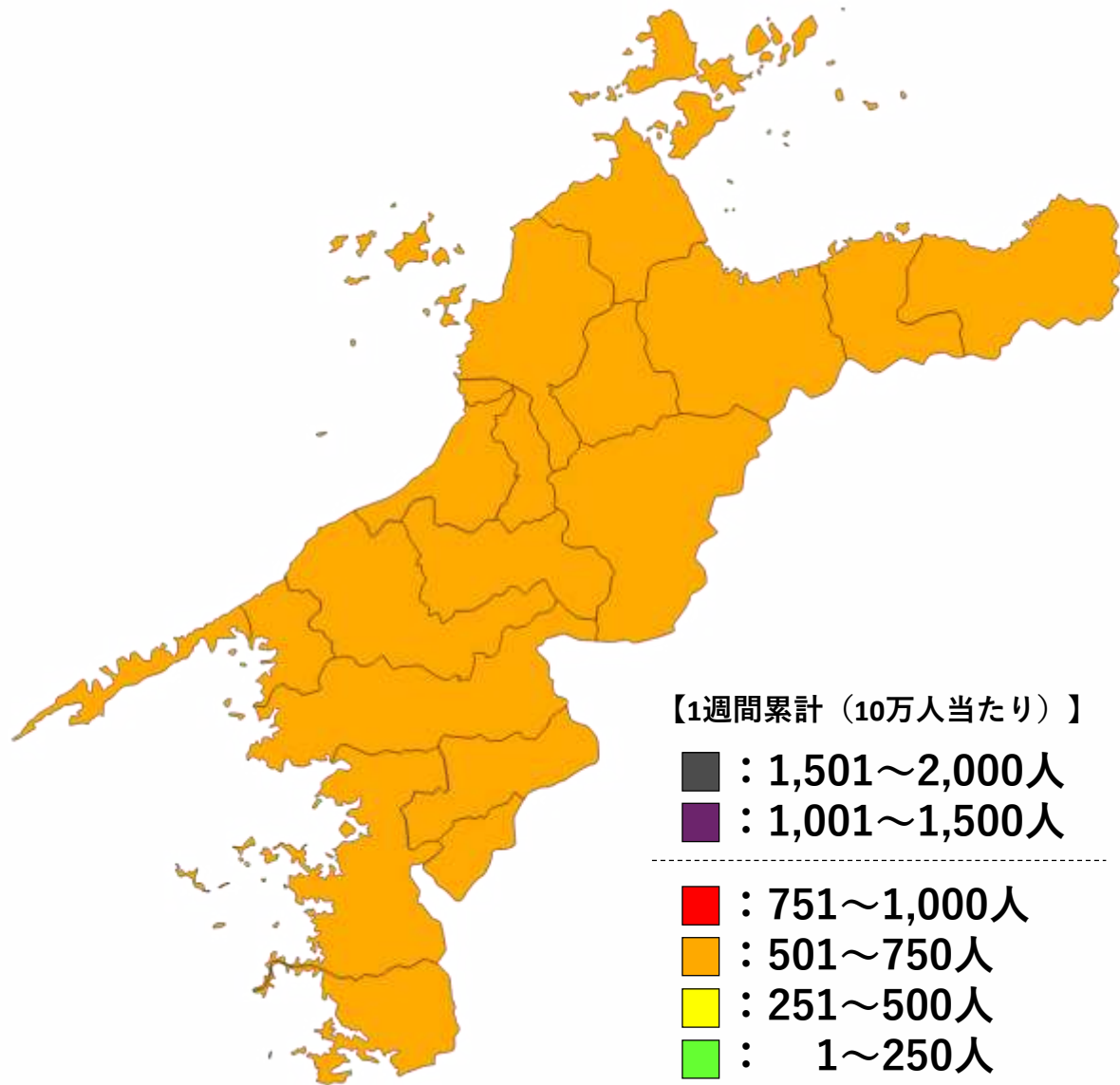
令和5年1月20日 9時現在

入院等	医療機関	軽症・中等症		宿泊療養施設 (無症状・軽症)	死亡
		重症			
入院予定を含む	入院予定を含む	無症状を含む	人工呼吸器集中治療等	入所予定を含む	
336人 (△14)	312人 (△8)	311人 (△8)	1人	24人 (△6)	579人 (+9)

医療ひっ迫警戒宣言発令中

二次医療圏域	1/20 陽性者	1/14～1/20 10万人当たり 1週間累計
宇摩	80	653.7
四国中央市		
新居浜・西条	159	639.2
新居浜市、西条市		
今治	118	677.7
今治市、上島町		
松山	507	724.7
松山市、伊予市		
東温市、久万高原町		
松前町、砥部町		
八幡浜・大洲	93	696.4
八幡浜市、大洲市		
西予市、内子町 伊方町		
宇和島	70	613.9
宇和島市、松野町		
鬼北町、愛南町		
愛媛県	1,118	764.4

※愛媛県には陽性者登録センター分を含む（単位：人）



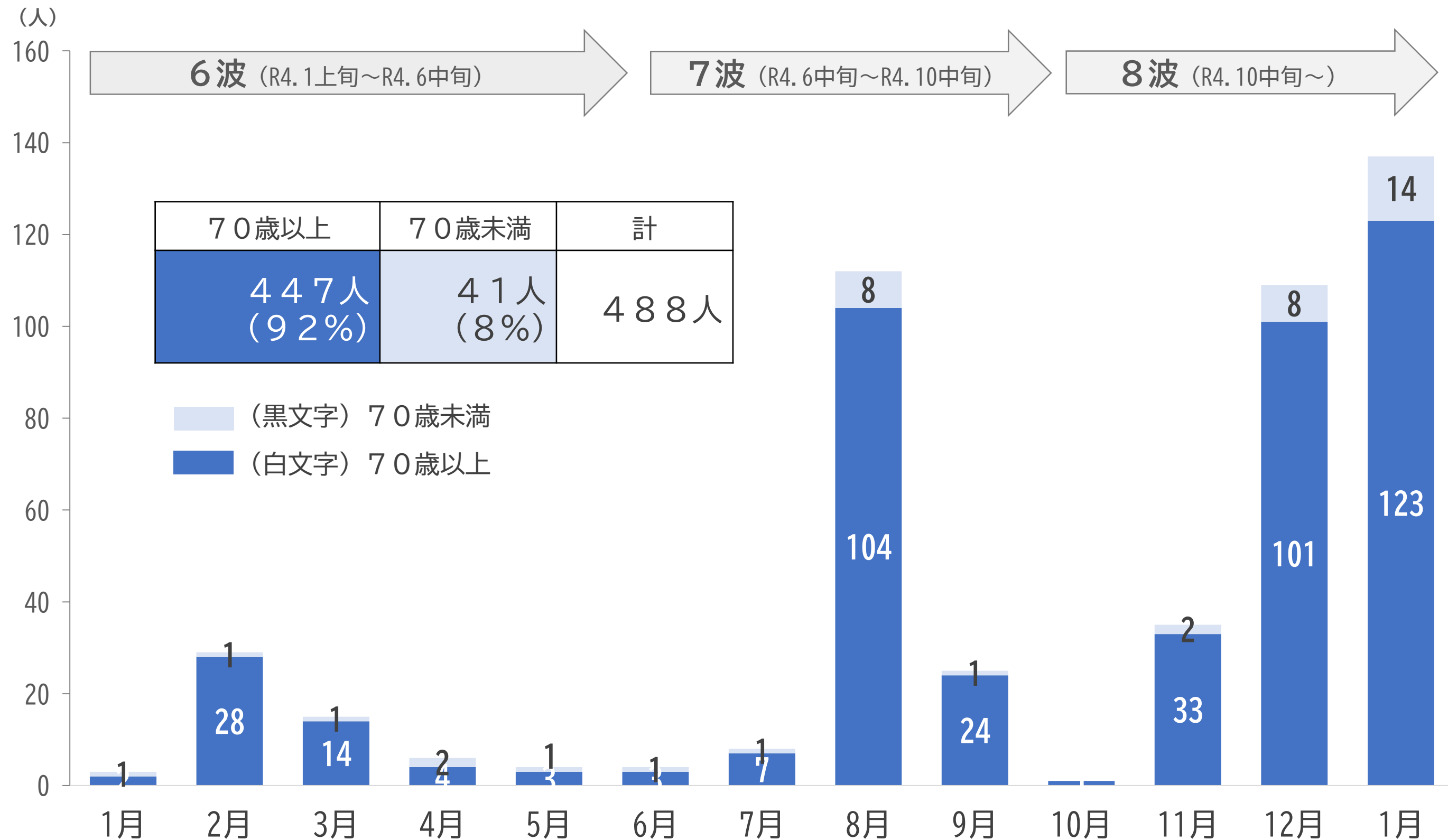
①死亡症例の概要（第6波～第8波）

※R5.1.19公表時点

	第6波 オミクロン株(BA.1・2)	第7波 オミクロン株(BA.2・5)	第8波 オミクロン株(BA.5)																																																												
陽性者数	36,958名 (169日間:R4.1.1~6.18)	124,546名 (121日間:R4.6.19~10.17)	125,845名 (94日間:R4.10.18~R5.1.19)																																																												
症例数 (死亡症例の割合)	58例(0.16%) うち重症者4名	149例(0.12%) うち重症者2名	281例(0.22%) うち重症者7名																																																												
性別	男性28名・女性30名	男性76名・女性73名	男性144名・女性137名																																																												
平均年齢	82.9歳 <table border="1"> <tr><td>10歳未満</td><td>—</td><td>50代</td><td>2名</td></tr> <tr><td>10代</td><td>—</td><td>60代</td><td>3名</td></tr> <tr><td>20代</td><td>—</td><td>70代</td><td>12名</td></tr> <tr><td>30代</td><td>—</td><td>80代</td><td>21名</td></tr> <tr><td>40代</td><td>1名</td><td>90歳以上</td><td>19名</td></tr> </table>	10歳未満	—	50代	2名	10代	—	60代	3名	20代	—	70代	12名	30代	—	80代	21名	40代	1名	90歳以上	19名	84.9歳 <table border="1"> <tr><td>10歳未満</td><td>—</td><td>50代</td><td>2名</td></tr> <tr><td>10代</td><td>—</td><td>60代</td><td>7名</td></tr> <tr><td>20代</td><td>1名</td><td>70代</td><td>22名</td></tr> <tr><td>30代</td><td>—</td><td>80代</td><td>63名</td></tr> <tr><td>40代</td><td>1名</td><td>90歳以上</td><td>53名</td></tr> </table>	10歳未満	—	50代	2名	10代	—	60代	7名	20代	1名	70代	22名	30代	—	80代	63名	40代	1名	90歳以上	53名	84.3歳 <table border="1"> <tr><td>10歳未満</td><td>—</td><td>50代</td><td>2名</td></tr> <tr><td>10代</td><td>1名</td><td>60代</td><td>18名</td></tr> <tr><td>20代</td><td>2名</td><td>70代</td><td>50名</td></tr> <tr><td>30代</td><td>—</td><td>80代</td><td>97名</td></tr> <tr><td>40代</td><td>1名</td><td>90歳以上</td><td>110名</td></tr> </table>	10歳未満	—	50代	2名	10代	1名	60代	18名	20代	2名	70代	50名	30代	—	80代	97名	40代	1名	90歳以上	110名
10歳未満	—	50代	2名																																																												
10代	—	60代	3名																																																												
20代	—	70代	12名																																																												
30代	—	80代	21名																																																												
40代	1名	90歳以上	19名																																																												
10歳未満	—	50代	2名																																																												
10代	—	60代	7名																																																												
20代	1名	70代	22名																																																												
30代	—	80代	63名																																																												
40代	1名	90歳以上	53名																																																												
10歳未満	—	50代	2名																																																												
10代	1名	60代	18名																																																												
20代	2名	70代	50名																																																												
30代	—	80代	97名																																																												
40代	1名	90歳以上	110名																																																												
基礎疾患 (主なもの)	<ul style="list-style-type: none"> あり48名 (高血圧、心疾患、糖尿病) なし7名 不明3名 	<ul style="list-style-type: none"> あり125名 (高血圧、心疾患、脳疾患) なし13名 不明11名 	<ul style="list-style-type: none"> あり220名 (高血圧、心疾患、脳疾患) なし25名 不明36名 																																																												
ワクチン接種	<ul style="list-style-type: none"> 3回接種 9名 2回接種 34名 1回接種又は未接種 10名 不明 5名 	<ul style="list-style-type: none"> 4回接種 35名 3回接種 47名 2回接種 9名 1回接種又は未接種 17名 不明 41名 	<ul style="list-style-type: none"> 5回接種 33名 4回接種 58名 3回接種 15名 2回接種 8名 1回接種又は未接種 47名 不明 120名 																																																												

②死亡者数（70歳以上・70歳未満）の推移（第6波～第8波）

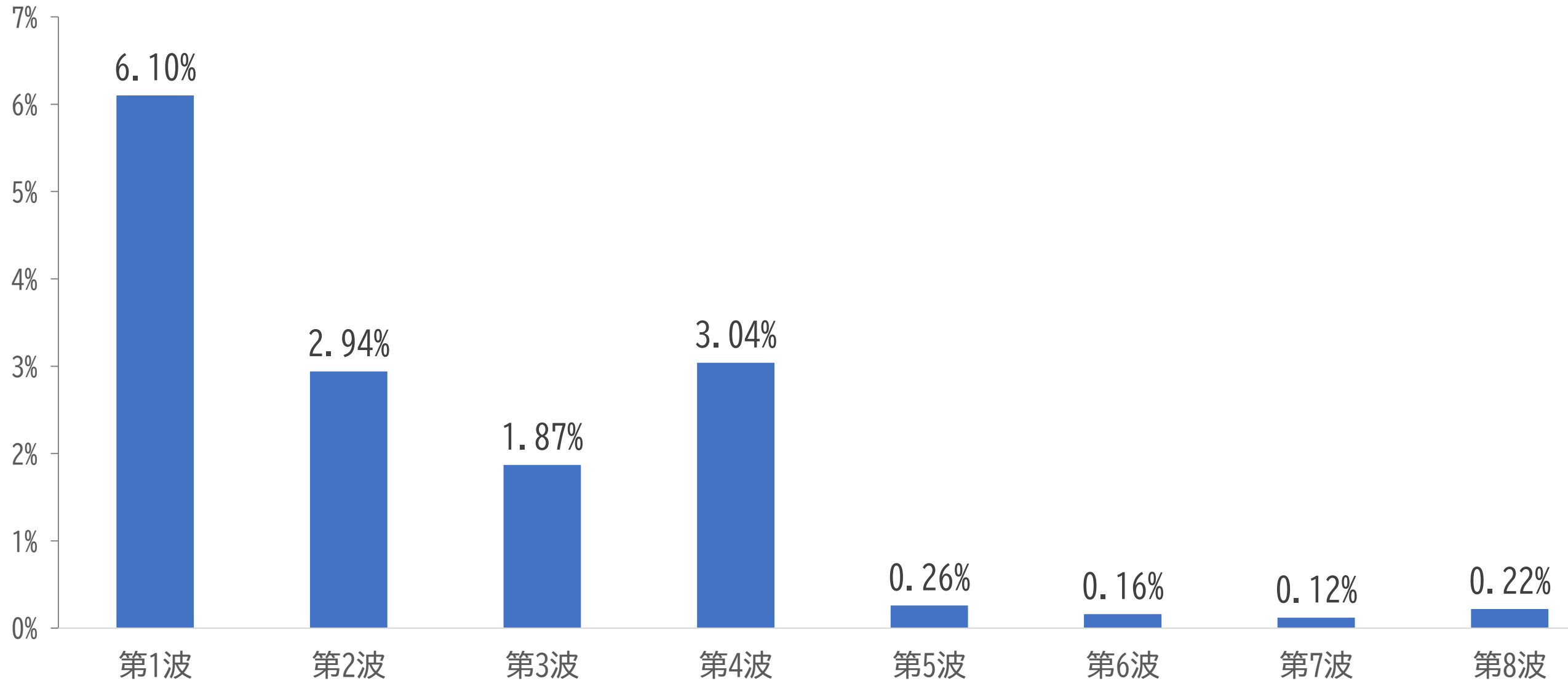
- 陽性者数の拡大に伴い、死亡者数も増加。
- 死亡割合は70歳以上の高齢者が9割以上を占める。



③全陽性者に占める死亡者割合の推移（第1波～第8波）

R5.1.19公表時点

- 陽性者が少ない第1、2波を除き、死亡割合が最も高いのは、第4波。
- ワクチン接種の進捗や弱毒化に伴い、第5波以降では低下。



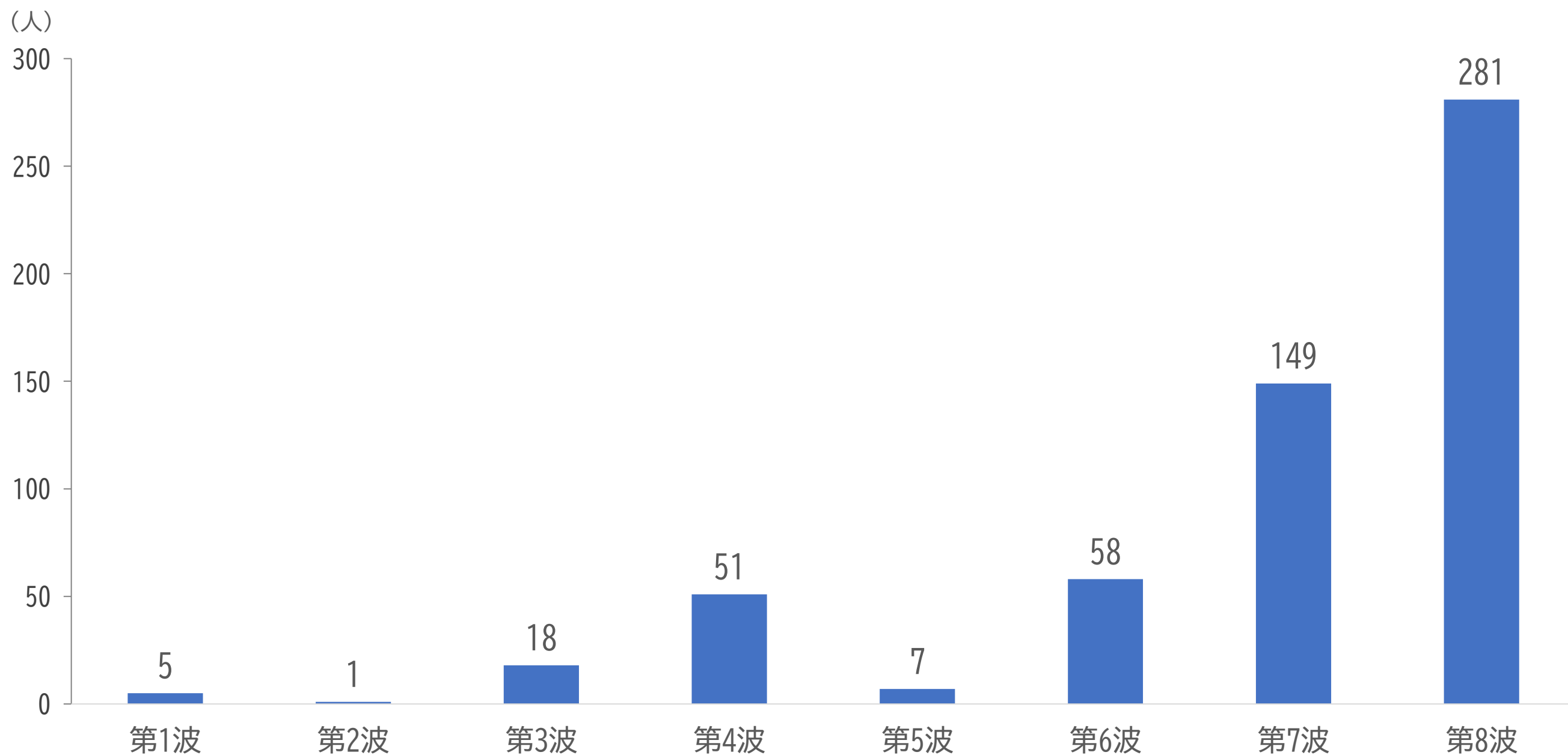
【陽性者数及び死亡者数】

	第1波 従来株	第2波 従来株	第3波 従来株	第4波 アルファ株	第5波 デルタ株	第6波 オミクロン株 (BA.1・2)	第7波 オミクロン株 (BA.2・5)	第8波 オミクロン株 (BA.5)
期間	R2.3下旬 ～R2.5下旬	R2.7下旬 ～R2.8下旬	R2.11中旬 ～R3.3中旬	R3.3下旬 ～R3.6下旬	R3.7月上旬 ～R3.11月上旬	R4.1月上旬 ～R4.6中旬	R4.6中旬 ～R4.10中旬	R4.10中旬～
陽性者数	82名	34名	961名	1,677名	2,658名	36,958名	124,546名	125,845名
死亡者数	5名	1名	18名	51名	7名	58名	149名	281名
割合	6.10%	2.94%	1.87%	3.04%	0.26%	0.16%	0.12%	0.22%

④死亡者数の推移（第1波～第8波）

R5.1.19公表時点

➤オミクロン株は、死亡割合は低いが感染の規模が大きく死亡者数は増加。
※第5波（デルタ株）では、高齢者のワクチン接種の進捗に伴い減少。

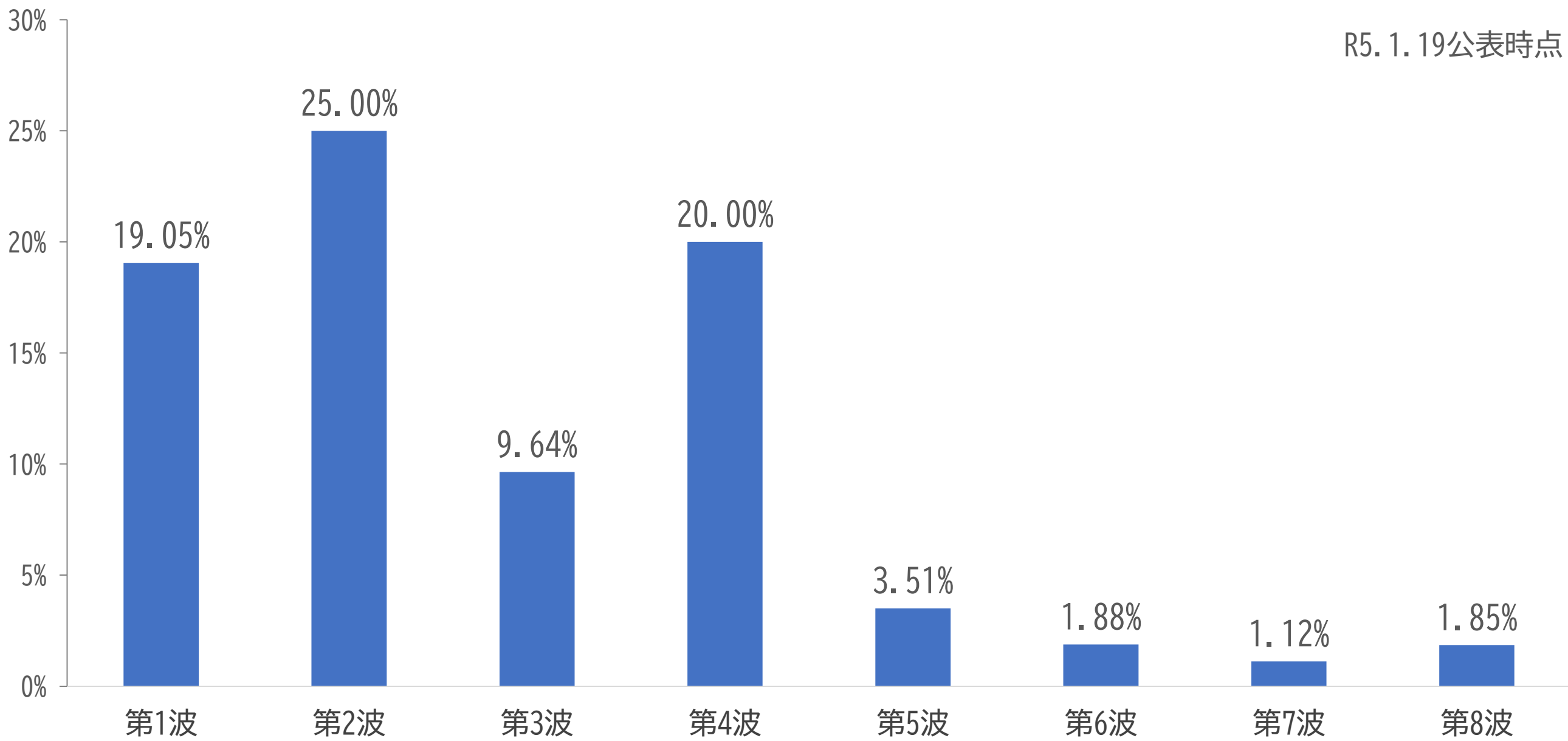


【陽性者数及び死亡者数】

	第1波	第2波	第3波	第4波	第5波	第6波	第7波	第8波
陽性者数	82名	34名	961名	1,677名	2,658名	36,958名	124,546名	125,845名
死亡者数	5名	1名	18名	51名	7名	58名	149名	281名

⑤70歳以上の陽性者に占める死亡者の割合の推移（第1波～第8波）

- 陽性者が少ない第1、2波を除くと、70歳以上の死亡割合が最も高いのは、第4波。
- ワクチン接種の進捗に伴い、第5波以降では低下。



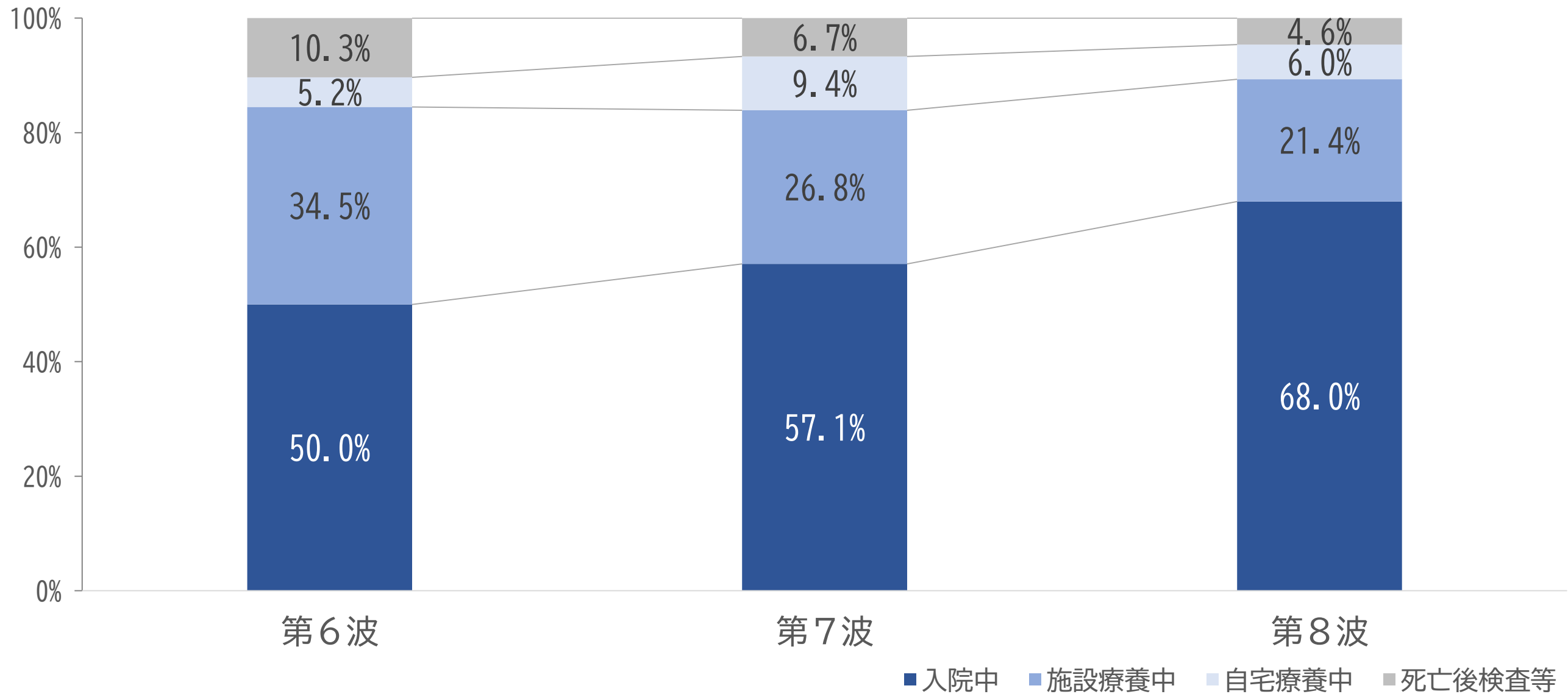
【70歳以上の陽性者数及び死亡者数】

	第1波	第2波	第3波	第4波	第5波	第6波	第7波	第8波
70歳以上陽性者数	21名	4名	166名	215名	114名	2,762名	12,349名	13,902名
70歳以上死亡者数	4名	1名	16名	43名	4名	52名	138名	257名
割合	19.05%	25.00%	9.64%	20.00%	3.51%	1.88%	1.12%	1.85%

⑥死亡者の療養状況（第6波～第8波）

R5.1.19公表時点

➤第8波では、約9割を「入院中」及び「施設療養中」が占め、「自宅療養中」の方は1割未満に留まる。



【療養状況ごとの死亡者数】

	第6波	第7波	第8波
入院中	29名 (50.0%)	85名 (57.1%)	191名 (68.0%)
施設療養中	20名 (34.5%)	40名 (26.8%)	60名 (21.4%)
自宅療養中	3名 (5.2%)	14名 (9.4%)	17名 (6.0%)
死亡後検査等	6名 (10.3%)	10名 (6.7%)	13名 (4.6%)
計	58名 (100%)	149名 (100%)	281名 (100%)