

県内における新型コロナウイルス感染症患者の発生状況について

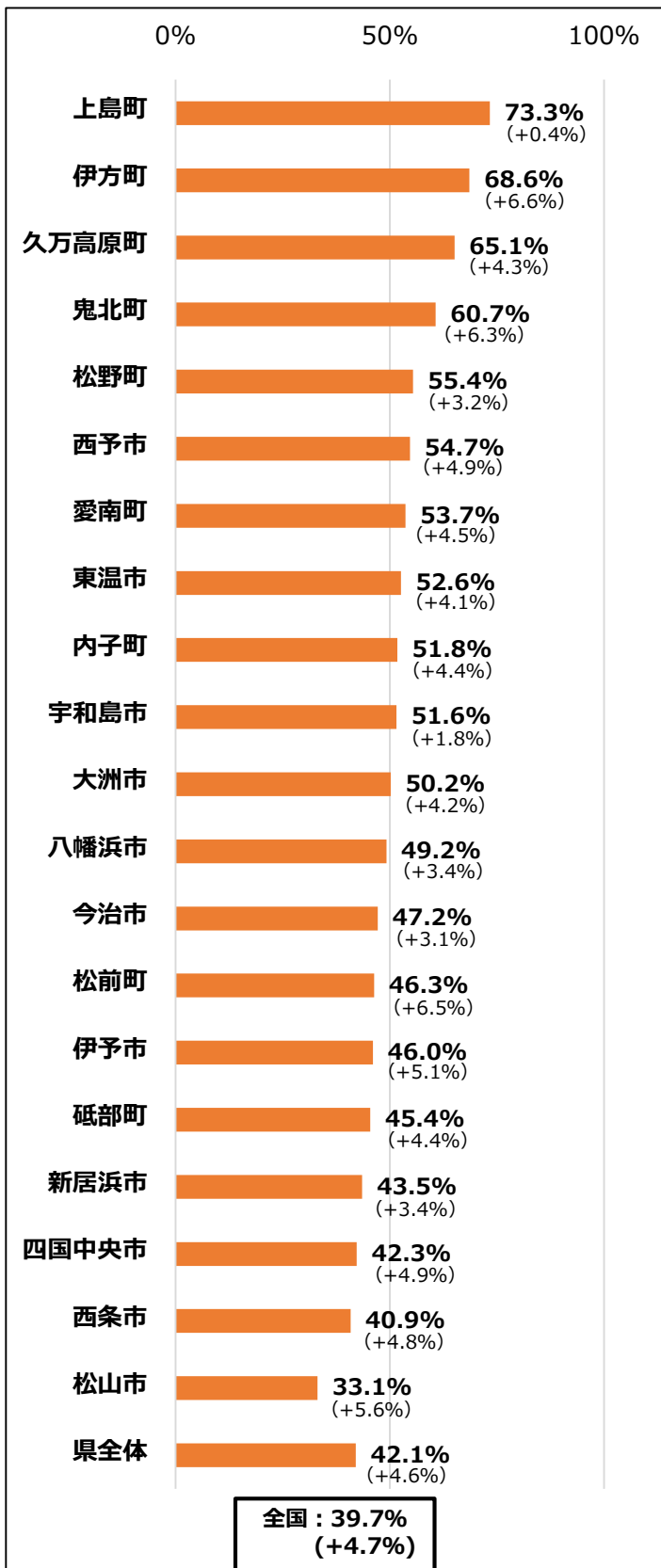
令和4年3月30日 9時現在

陽性者 (累積)	入院中	医療機関	軽症・中等症	重症	宿泊療養施設 (無症状・軽症)	死亡	退院等
	入院予定を含む	入院予定を含む	無症状を含む	人工呼吸器集中治療等	入所予定を含む		
24,598人	126人 (Δ8)	47人	43人	4人	79人	129人	22,246人
(+264)	自宅療養等 (無症状・軽症)	(Δ8)	(Δ9)	(+1)			(+166)
	2,097人 (+106)						

市町別の3回目接種の進捗状況 (3/28時点)

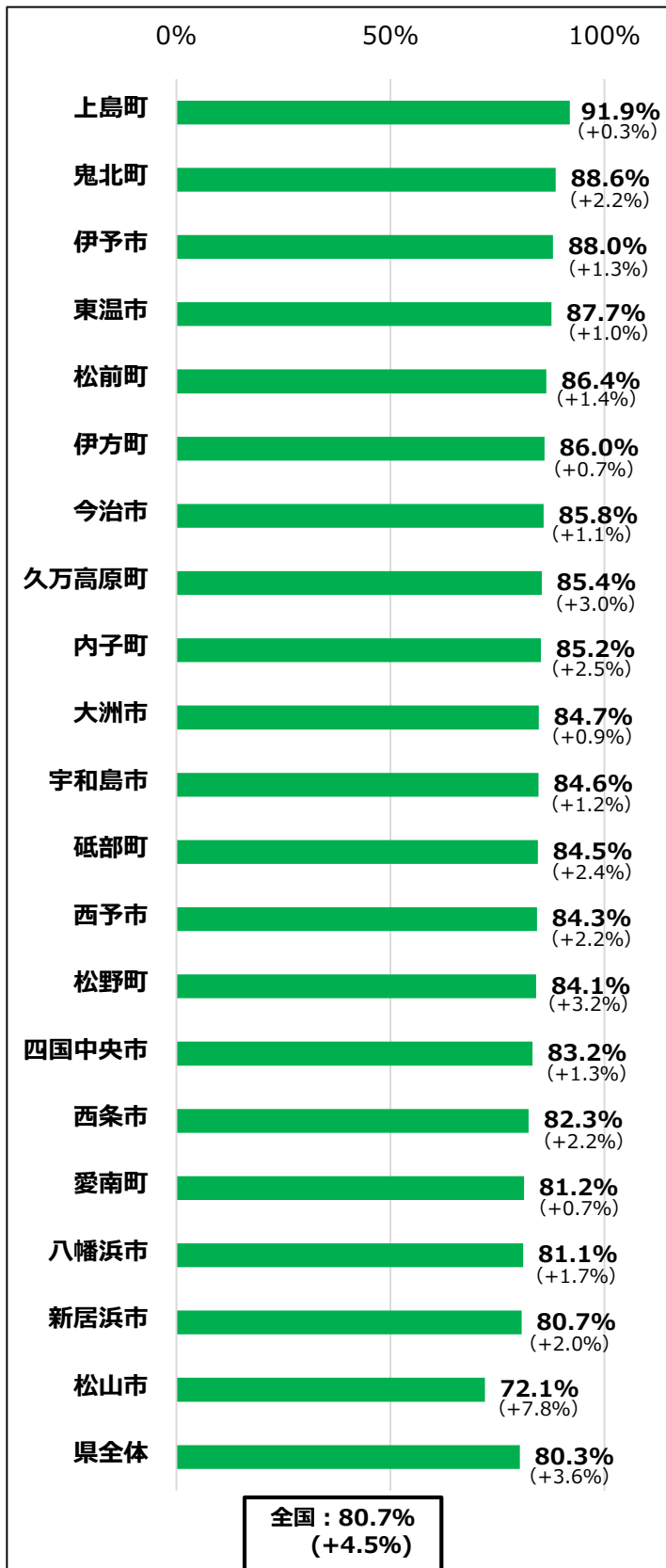
① 総人口ベース

県内各市町の総人口 (R3.1.1時点) に占める3回目接種済者数の割合



② 高齢者 (65歳以上) 人口ベース

県内各市町の65歳以上人口 (R3.1.1時点) に占める3回目接種済者数の割合



※ 3回目接種の割合が高い順に記載。

※ () 内の数字は、先週からの伸び率。

※VRSの数値については、今後の精査の結果によって変更が生じることがある。

接種進捗状況の算定根拠データ

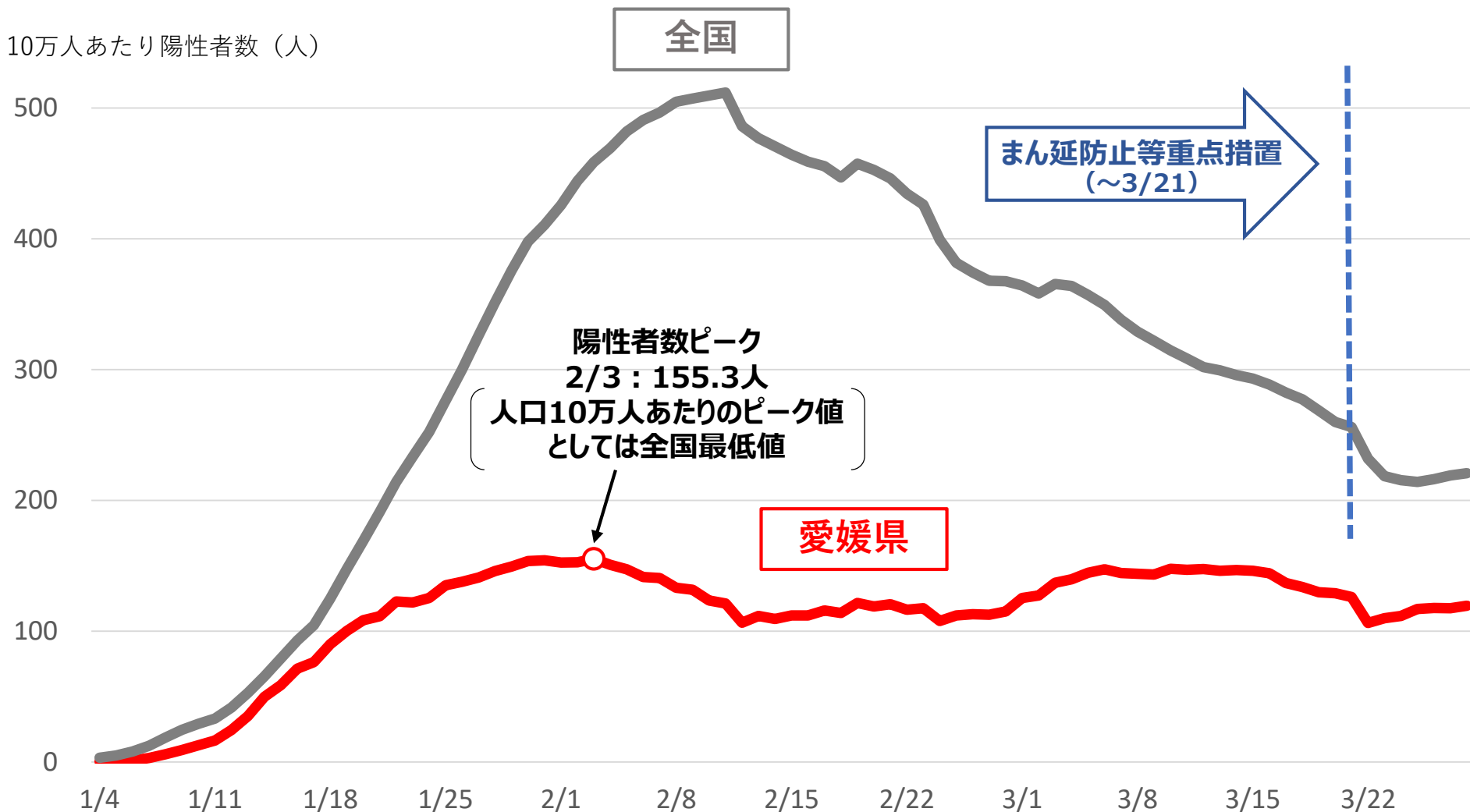
3月28日時点

市町名	3回目接種済者数 (A)			人口 (R3.1.1時点) (B)	
	合計	うち65歳以上 (高齢者)	うち64歳以下 (医療従事者含む)	総人口	うち65歳以上 (高齢者)
松山市	168,834	103,107	65,727	509,483	143,046
今治市	73,688	47,028	26,660	156,254	54,810
宇和島市	37,681	24,318	13,363	73,067	28,733
八幡浜市	16,029	10,666	5,363	32,584	13,158
新居浜市	51,302	30,658	20,644	117,846	37,997
西条市	44,136	28,710	15,426	108,025	34,871
大洲市	21,074	12,927	8,147	42,004	15,263
伊予市	16,785	10,783	6,002	36,463	12,249
四国中央市	36,127	23,153	12,974	85,450	27,820
西予市	20,034	13,334	6,700	36,633	15,823
東温市	17,641	9,086	8,555	33,537	10,366
上島町	4,806	2,792	2,014	6,556	3,037
久万高原町	5,158	3,288	1,870	7,924	3,851
松前町	14,179	8,199	5,980	30,622	9,486
砥部町	9,410	5,863	3,547	20,714	6,938
内子町	8,310	5,490	2,820	16,056	6,444
伊方町	6,105	3,616	2,489	8,901	4,203
松野町	2,114	1,480	634	3,814	1,760
鬼北町	6,020	3,996	2,024	9,915	4,508
愛南町	11,001	7,396	3,605	20,495	9,103
県全体	570,434	355,890	214,544	1,356,343	443,466

※VRSの数値については、今後の精査の結果によって変更が生じることがある。

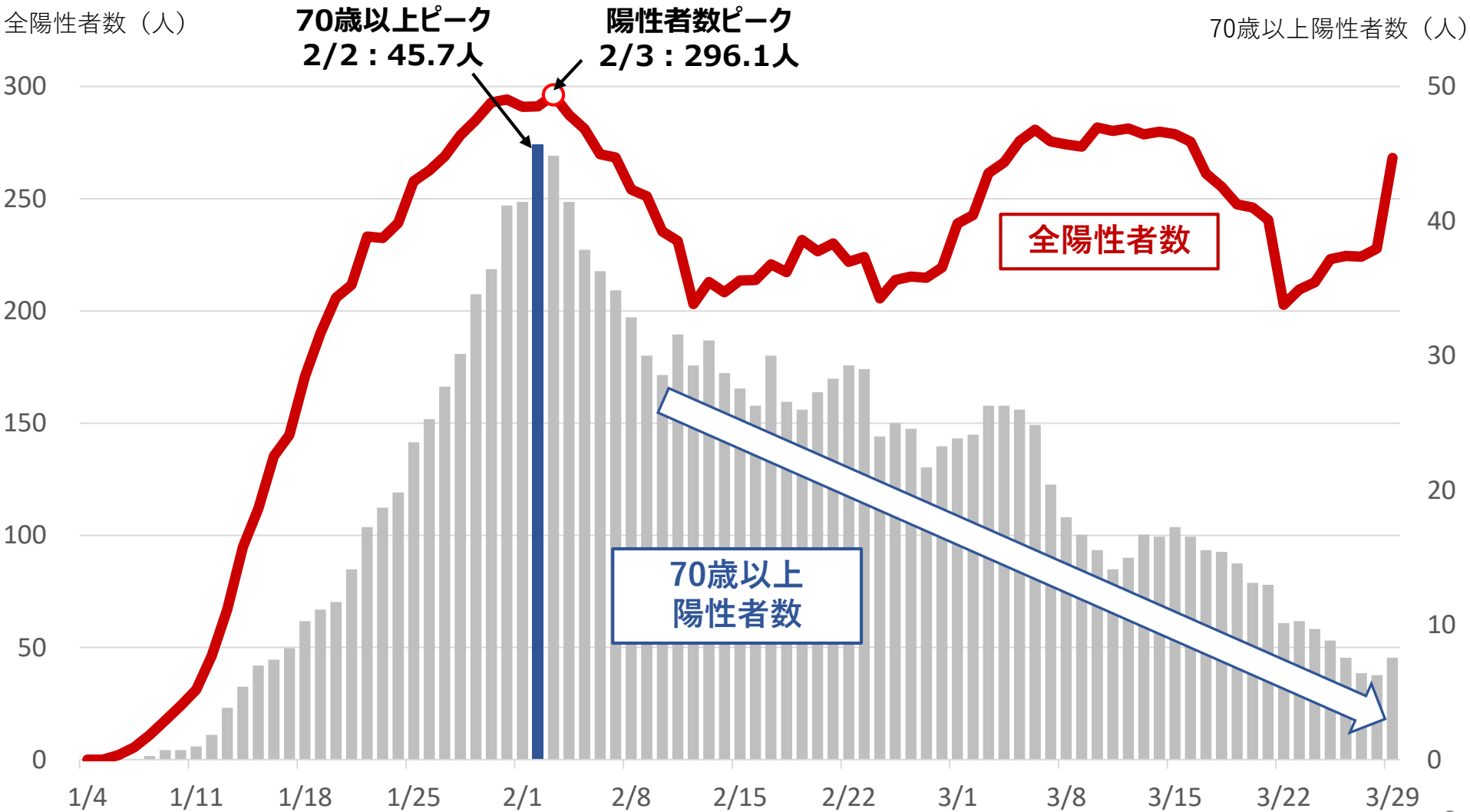
第6波の人口10万人あたり陽性者数の推移（1週間累計）

➤当初は、全国と同様、本県の陽性者数は急増したが、増加は一定程度に抑えられ、全国と比べて低い水準で推移（ピーク値としては全国最低）



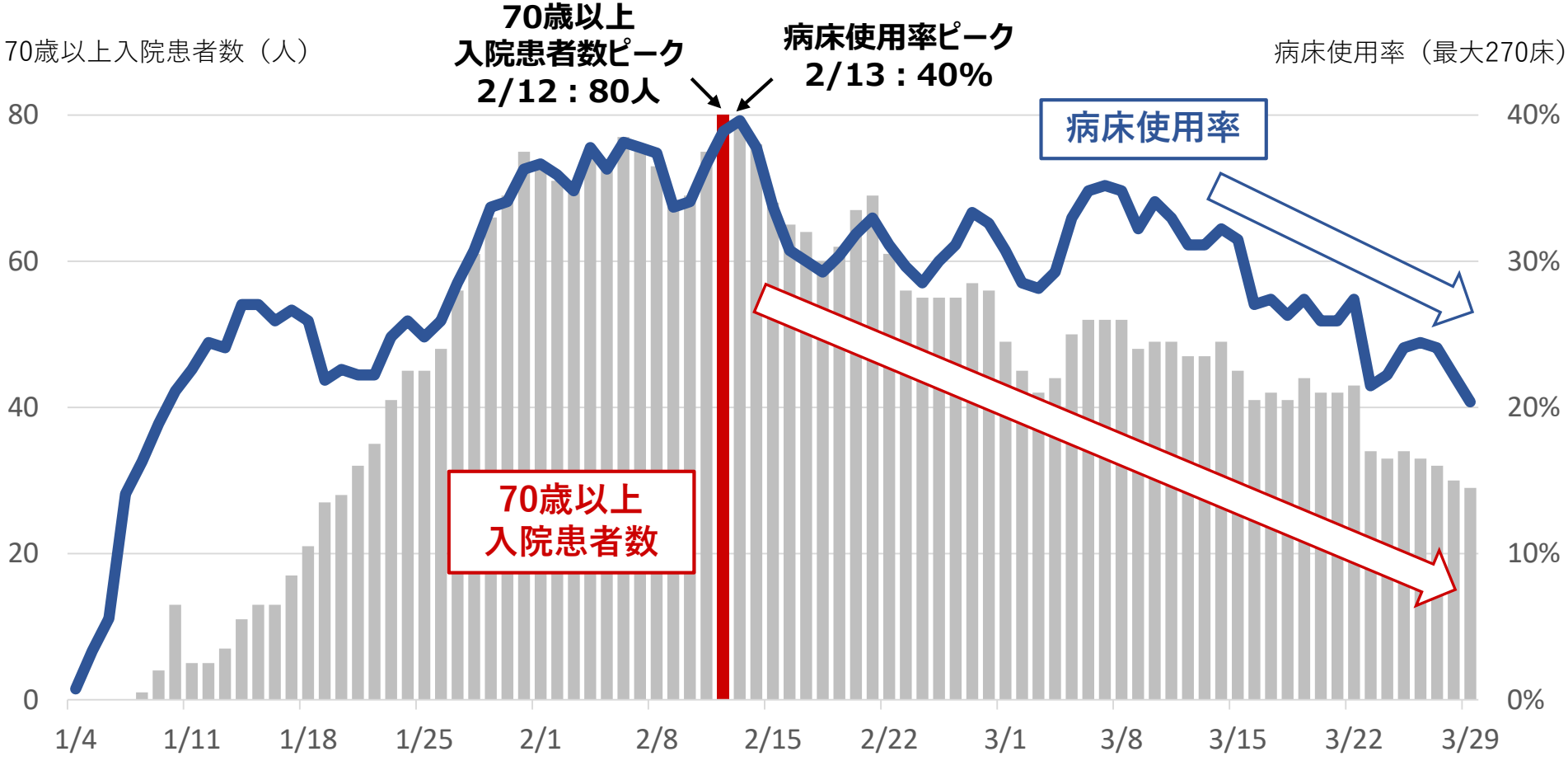
第6波の陽性者数の推移（1週間平均）

- 県内の陽性者数は2月3日のピーク以降、増減を繰り返している状況
- 一方、70歳以上の陽性者は2月2日のピーク後は大きく減少



第6波の病床使用率及び入院患者数（70歳以上）の推移

- 全体の病床使用率は、3月以降、減少傾向
- 70歳以上の入院患者数は、2月中旬以降、大きく減少



○2/12以降の70歳以上の入院患者数

2月	12	13	14	15	16	17	18	19	20	21	22	23	24	25	26	27	28	3月	1	2	3	4	5	6	7	8	9	10	11	12	13	14	15	16	17	18	19	20	21	22	23	24	25	26	27	28	29
人数	80	79	76	68	65	64	60	62	67	69	61	56	55	55	55	57	56	人数	49	45	42	44	50	52	52	52	48	49	49	47	47	49	45	41	42	41	44	42	42	43	34	33	34	33	32	32	29

医療現場・保健所の声

- 一時期は入院患者数が100名を超え、70歳以上の高齢患者が7割以上となり、医療負荷が非常に高い状況が続いたが、現在は病床使用率や高齢患者の割合が低下し、状況は改善
- コロナ対応の長期化により、看護師等、スタッフの負担は継続
- 保健所では業務負担の高い状況が続いており、オミクロン株の特性等を踏まえた、調査業務等の見直しが必要

【第4弾】えひめ版応援金（県単独事業）

◆【第4弾】のポイント

- ・飲食店も支給対象
 - ・支給対象者：令和4年1～3月の売上が減少した中小事業者等
 - ・支給金額：中小事業者等20万円、個人事業主10万円
- ※希望する場合は早期支給を実施（応援金の1/2）

第4弾

支給対象者	<p><u>R4年1～3月のうち、次のいずれかに該当</u></p> <ul style="list-style-type: none">・任意の月の売上が<u>H31年～R3年の任意の年の同月比</u>で△30%以上・任意の連続2か月の売上が<u>H31年～R3年の任意の年の同期比</u>で△15%以上の中小企業者等 <p>※第3弾までの受給者も要件を満たせば受給可 ※売上に時短協力金等は含まない</p>
支給金額	中小事業者等：<u>20万円</u> 個人事業主 ：<u>10万円</u>
支給対象外	国の事業復活支援金を受給した事業者
事業主体	受付から支給事務まで県が担う
申請期限	<u>令和4年5月31日（火）</u>まで
申請方法	郵送または<u>オンライン</u>
問い合わせ	えひめ版応援金（第4弾）事務局 コールセンター 089-909-9294

売上高
減少率

第4弾 えひめ版 応援金

事業復活支援金

※事業復活支援金の金額は、支給上限額

0%

△15%

連続2か月
△15%以上

- ・ 中小事業者 20万円
- ・ 個人事業者 10万円

△30%

単月△30%以上

- ・ 中小事業者 20万円
- ・ 個人事業者 10万円

単月△30%～△50%

- ・ 中小事業者 60万円～150万円
- ・ 個人事業者 30万円

△50%

単月△50%以上

- ・ 中小事業者 100万円～250万円
- ・ 個人事業者 50万円

↑ 併給不可 ↑