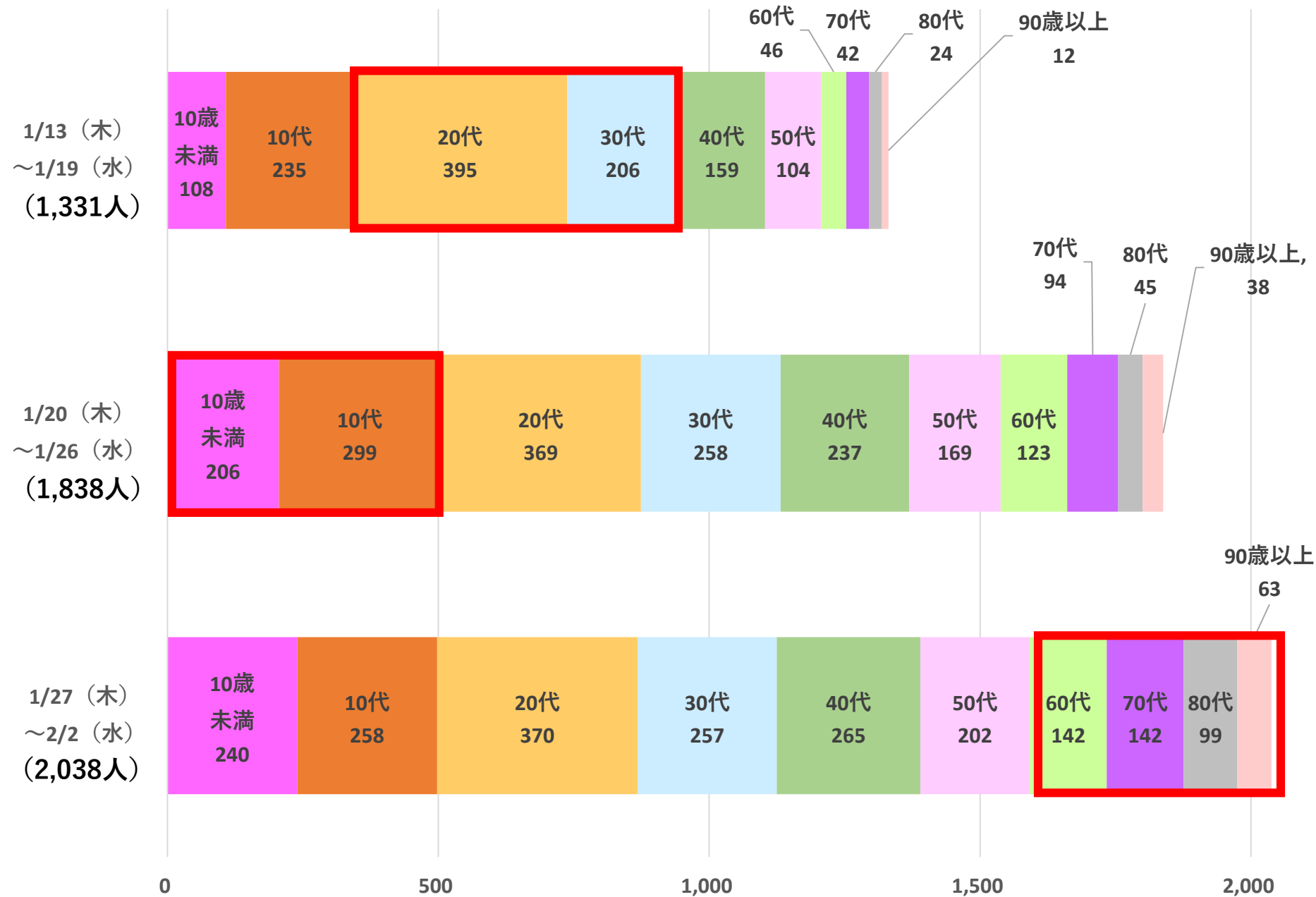


県内における新型コロナウイルス感染症患者の発生状況について

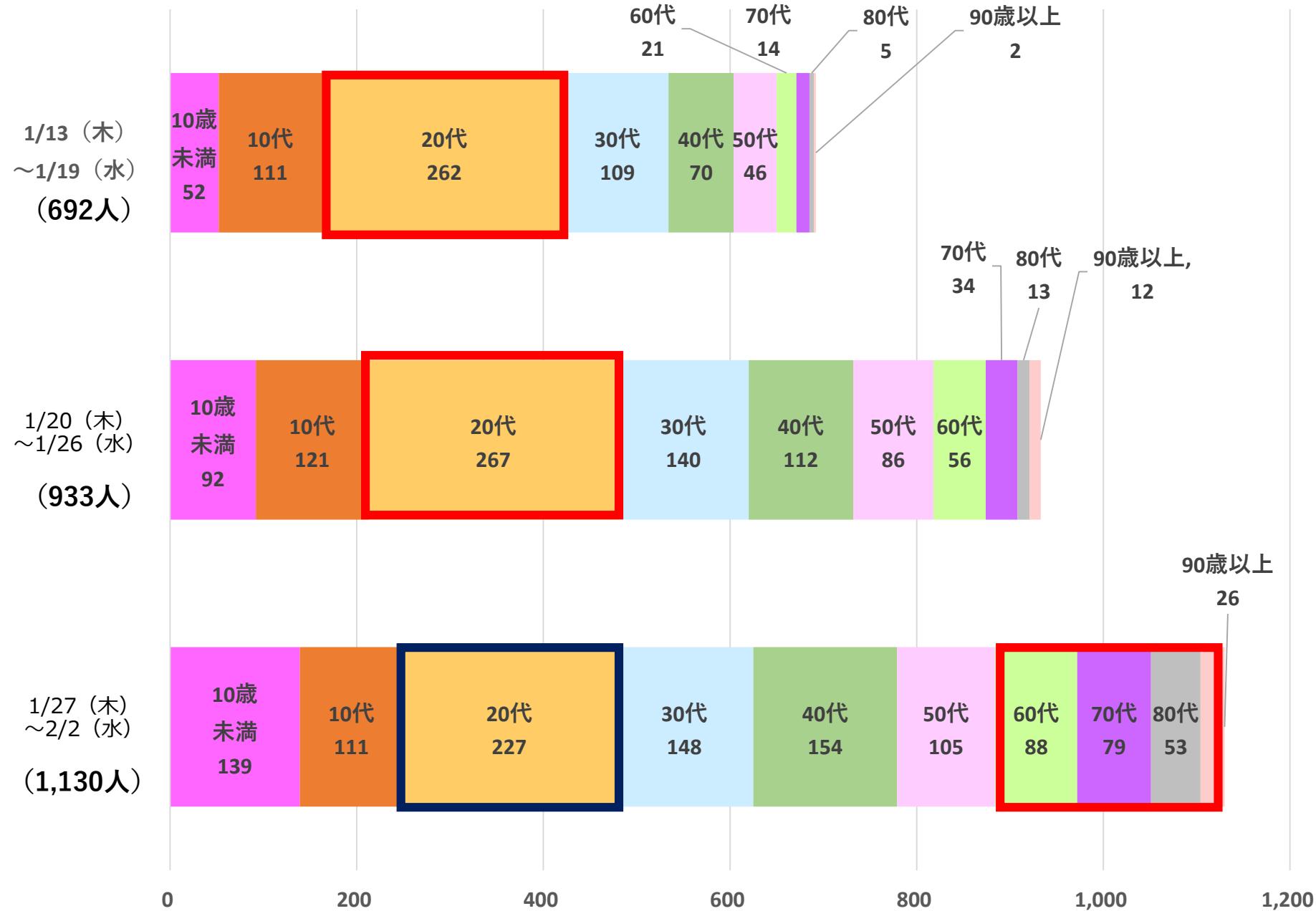
令和4年2月4日 9時現在

陽性者 (累積)	入院中	医療機関	軽症・中等症		宿泊療養施設 (無症状・軽症)	死亡	退院等
	入院予定を含む		入院予定を含む	無症状を含む			
11,554人 (+263)	171人 (+5)	102人 (+8)	100人 (+7)	2人 (+1)	69人 (△3)	90人 (+1)	8,758人 (+202)
	自宅療養等 (無症状・軽症)						
	2,535人 (+55)						

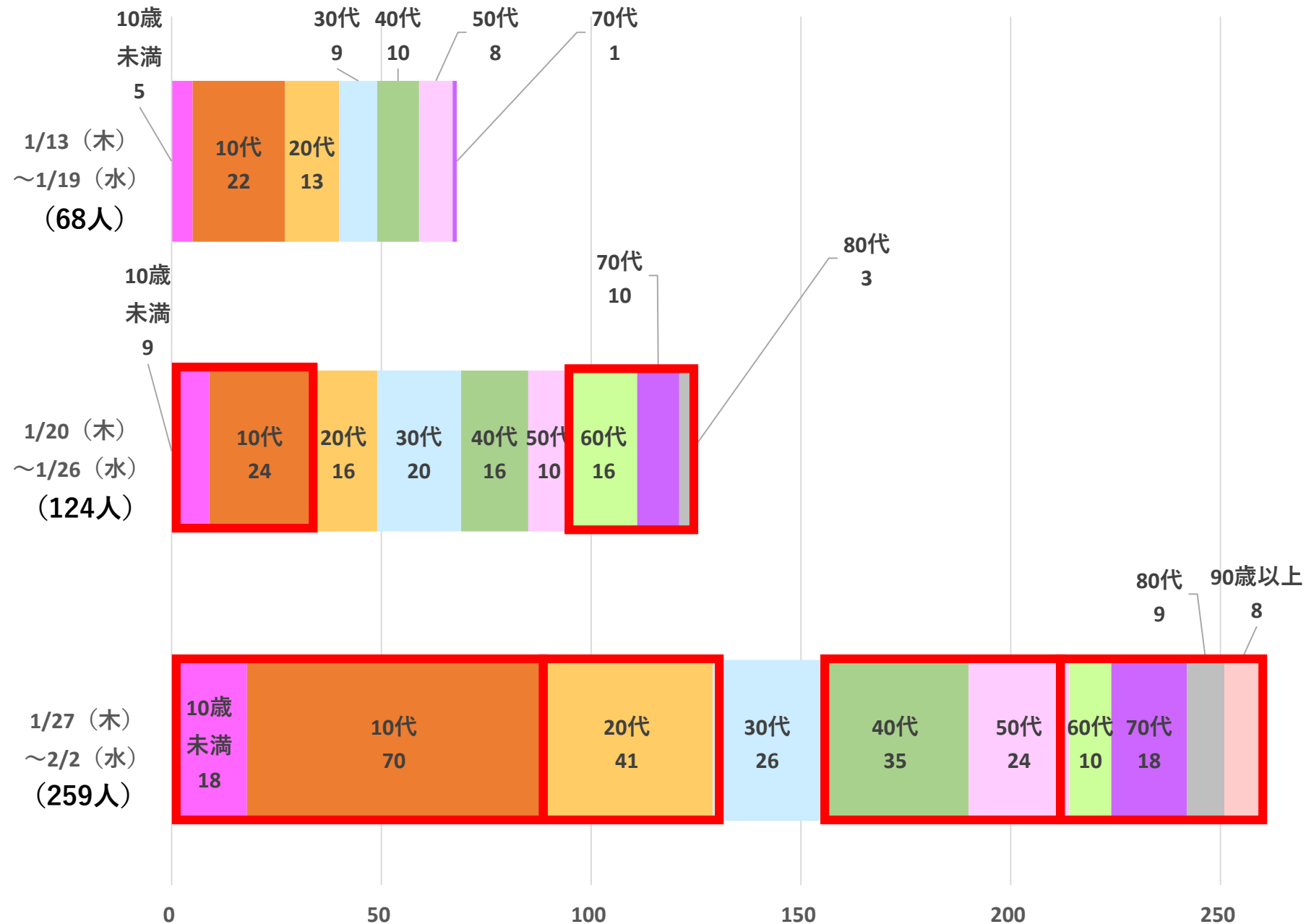
陽性者の年代構成の推移（県全体）



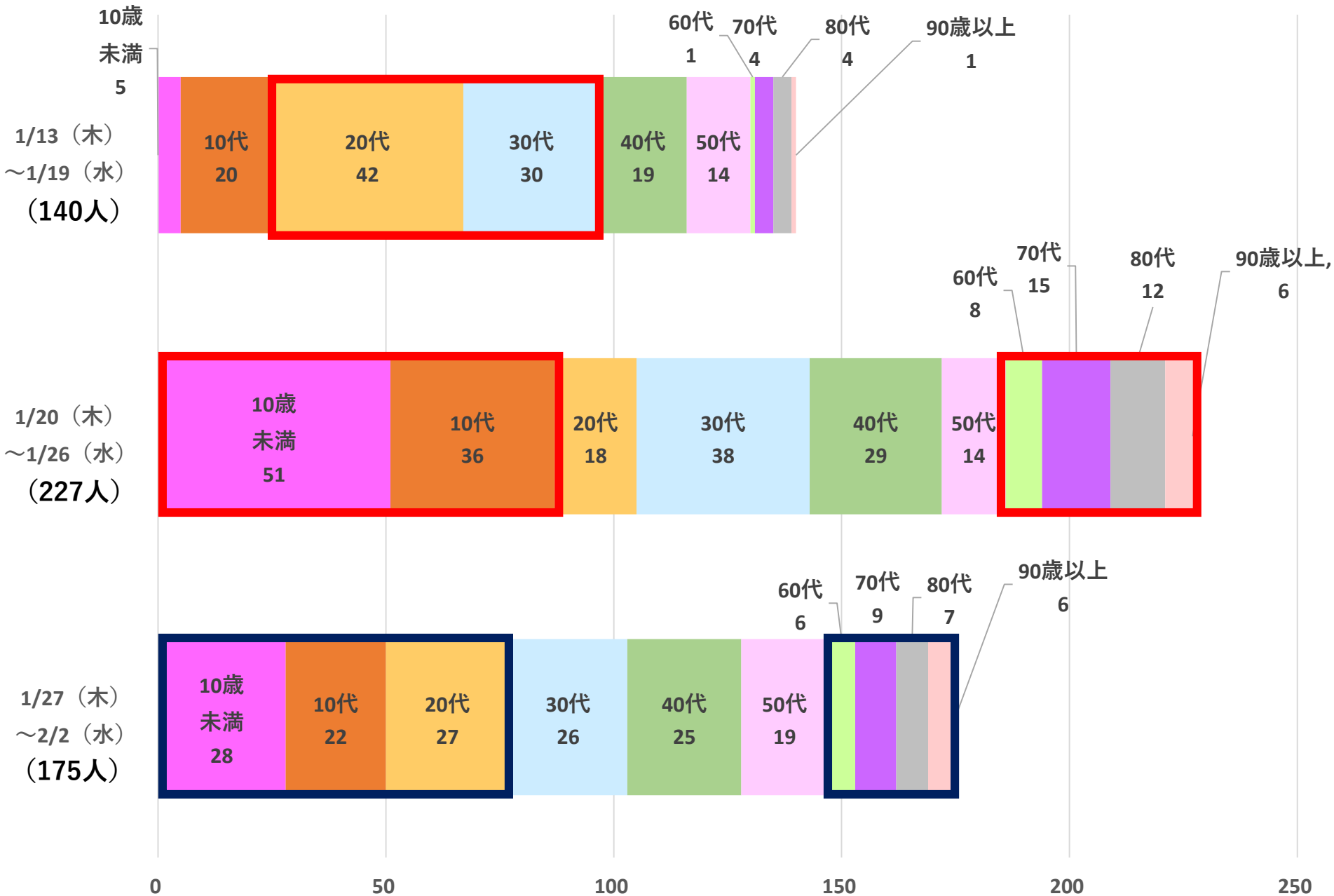
陽性者の年代構成の推移（松山市）



陽性者の年代構成の推移（新居浜市）



陽性者の年代構成の推移（西条市）



高齢者入所施設(入所者+職員)の3回目接種状況

市町名	対象者数 (人)	1月31日時点		2月前半 (2/14迄) 接種見込 (推計・%)	接種完了 予定日
		接種済数 (人)	接種割合 (%)		
松山市	19,000	4,000	21.1	45.0	2月末
今治市	5,500	3,000	54.5	58.0	2月末
宇和島市	3,605	1,200	33.3	80.0	2月中旬
八幡浜市	1,204	249	20.7	53.0	2月末
新居浜市	3,810	930	24.4	60.0	2月末
西条市	3,000	327	10.9	65.0	2月末
大洲市	2,379	422	17.7	70.0	2月末
伊予市	1,800	398	22.1	80.0	2月中旬
四国中央市	2,300	1,232	53.6	86.0	2月末
西予市	1,967	350	17.8	77.5	2月末
東温市	1,370	394	28.8	62.5	2月末
上島町	126	126	100.0	100.0	1月26日
久万高原町	500	155	31.0	80.0	2月中旬
松前町	657	479	72.9	82.0	2月25日
砥部町	790	270	34.2	63.0	2月21日
内子町	857	527	61.5	94.3	2月中旬
伊方町	334	84	25.1	61.7	2月22日
松野町	300	195	65.0	96.0	2月17日
鬼北町	904	643	71.1	90.4	2月21日
愛南町	1,202	553	46.0	84.6	2月24日
県合計	51,605	15,534	30.1	61.4	—

※入所施設:介護老人福祉施設、介護老人保健施設、介護療養型医療施設、地域密着型介護老人福祉施設
 入所者生活介護、有料老人ホーム、グループホーム、サービス付高齢者向け住宅等

高齢者の予約枠に空きが生じた場合の対応

対応策	市町名
<p>①現時点では多くの空き枠は生じないと考えている</p>	<p>(6市町) 松山市、大洲市、上島町、久万高原町、内子町、鬼北町</p>
<p>②エッセンシャルワーカー等への接種を進める</p>	<p>(11市町) 今治市、宇和島市、新居浜市、西条市、伊予市、四国中央市、西予市、東温市、砥部町、伊方町、愛南町</p>
<p>③64歳以下の一般への接種を進める</p> <p>※初回(1、2回目)接種時期が早いエッセンシャルワーカーなどが主な対象となる見込み</p>	<p>(3市町) 八幡浜市、松前町、松野町</p>

クラスター等の確認状況 (R4.1.27~2.2)

R4.2.4公表

1 クラスターの確認状況

単位：名

名称・市町	認定日	陽性者の内訳 (期間中の陽性確認数)	陽性者の累計 (期間中の陽性確認数)
◆四国中央保健所 (四国中央市)			
【新規】高齢者施設 ²⁸ (四国中央市)	2月1日	職員等7 (+7)、利用者24 (+24)	31 (+31)
◆西条保健所 (新居浜市、西条市)			
【新規】高齢者施設 ²⁵ (新居浜市)	1月30日	職員等8 (+4)、利用者8 (+7)	16 (+11)
医療機関 ⁷ (西条市)	1月25日	職員6 (+1)、利用者14 (+4)	20 (+5)
医療機関 ⁸ (西条市)	1月26日	職員7 (+2)、患者3	10 (+2)
【新規】医療機関 ⁹ (西条市)	1月30日	職員17 (+17)、患者16 (+16)	33 (+33)
◆今治保健所 (今治市、上島町)			
【新規】高齢者施設 ²² (今治市)	1月27日	職員等5 (+5)、利用者7 (+7)	12 (+12)
◆松山市保健所 (松山市)			
高齢者施設 ¹⁹ (松山市)	1月25日	職員等18 (+12)、利用者31 (+23)	49 (+35)
【新規】高齢者施設 ²¹ (松山市)	1月27日	職員等8 (+7)、利用者12 (+8)	20 (+15)
【新規】高齢者施設 ²³ (松山市)	1月29日	職員等8 (+8)、利用者13 (+13)	21 (+21)
【新規】高齢者施設 ²⁴ (松山市)	1月29日	職員等3 (+3)、利用者4 (+4)	7 (+7)
【新規】高齢者施設 ²⁶ (松山市)	1月30日	職員等4 (+4)、利用者6 (+6)	10 (+10)
【新規】高齢者施設 ²⁷ (松山市)	1月31日	職員等12 (+11)、利用者17 (+17)	29 (+28)
【新規】医療機関 ¹⁰ (松山市)	1月31日	職員9 (+5)、患者2 (+1)	11 (+6)
【新規】医療機関 ¹¹ (松山市)	1月31日	職員7 (+7)、患者5 (+5)	12 (+12)
職場内 ²⁸ (松山市)	1月24日	従業員10 (+1)	10 (+1)
【新規】職場内 ³⁰ (松山市)	1月28日	従業員7 (+2)	7 (+2)
【新規】職場内 ³¹ (松山市)	1月28日	従業員5 (+1)	5 (+1)
【新規】職場内 ³² (松山市)	1月28日	従業員5 (+2)	5 (+2)
【新規】友人間 ⁵ (松山市)	1月28日	友人6	6
◆八幡浜保健所 (八幡浜市、大洲市、西予市、内子町、伊方町)			
高齢者施設 ¹⁶ (八幡浜市)	1月21日	職員5 (+1)、利用者19 (+11)	24 (+12)
【新規】高齢者施設 ²⁹ (西予市)	2月1日	職員3 (+3)、利用者2 (+2)	5 (+5)
◆宇和島保健所 (宇和島市、松野町、鬼北町、愛南町)			
高齢者施設 ²⁰ (宇和島市)	1月25日	職員8 (+4)、利用者7 (+5)	15 (+9)

※陽性者は、クラスターの直接の関係者のみ (家族など2次感染等は含まない)

【新規】は、当該期間 (1/27~2/2) 中に、認定した新規クラスター

2 当該期間中に陽性者が10名以上確認された「学校」及び「児童施設」

単位：校・施設数

種別	東予地域	中予地域	南予地域	計
児童施設		1		1
小学校		1		1
中学校	1			1
高等学校・中等教育学校				0
特別支援学校				0
大学・専門学校等		2		2
計	1	4	0	5

※クラスターか否かを問わず、同一校で当該期間中に10名以上の陽性が確認された学校等の数