

愛媛県内の状況

【 R3.8.6 9時現在 】

< 封じ込め・終了事例 >

事例	公表日	検査数	陰性	陽性	L452R 陽性	関係者 調査	PCR 検査	健康 観察
対処事例①: 844事例 ※欠番: 22事例		23,075	20,288	2,787		●	●	●
松山市保健所: 1事例 (866事例目)		5	3	2		●	●	●
宇和島保健所: 1事例 (914事例目)		1	0	1		●	●	●

< 囲い込み事例 >

対処事例②: 34事例		1,074	988	86		●	●	○
902事例目 (今治保健所)	8/2	(1) 5	(1) 3	(1) 2	+	●	●	○
867事例目 【音楽イベント・松山市】	7/24	(1) 287	(1) 264	(1) 23	+	●	●	○
松山市保健所: 3事例 (911、912、918事例目)		15	7	8		●	●	○
今治保健所: 1事例 (908事例目)		6	5	1		●	●	○
八幡浜保健所: 1事例 (887事例目)		47	42	5		●	●	○

< 調査中事例 >

対処事例③: 7事例		40	29	11		○	○	○
★ 907事例目 【飲食店①・松山市】	8/3	(29) 53	(18) 33	(11) 20	+	○	○	○
★ 910事例目 【会食⑨・新居浜市】	8/3	(1) 9	(1) 4	(1) 5		○	○	○
★ 880事例目 【学校⑤・西条市】	7/27	(4) 156	(3) 130	(1) 26	+	○	○	○
★ 888事例目 【職場内③・西条市】	7/29	(49) 112	(45) 90	(4) 22	+	○	○	○
★ 897事例目 【仕事関係③・新居浜市】	7/31	(3) 42	(2) 29	(1) 13	+	○	○	○
★ 906事例目 【会食・職場・松山市】	8/2	(89) 213	(89) 192	(13) 21	+	○	○	○
900事例目 (四国中央保健所)	8/1	(2) 11	(2) 7	(2) 4		○	○	○
919事例目 (西条保健所)	8/4	(14) 19	(13) 15	(1) 4		○	○	○
920事例目 (今治保健所)	8/4	(2) 4	(1) 1	(1) 3	+	○	○	○
922事例目 (今治保健所)	8/5	(9) 10	(8) 8	(1) 2		○	○	○
927事例目 (今治保健所)	8/5	(1) 2	(0) 0	(1) 2		○	○	○
929事例目 (松山市保健所)	8/5	(12) 13	(10) 10	(2) 3		○	○	○
10事例 (884、915～917、921、 923～926、932事例目)		(164) 353	(164) 333	(20) 20		○	○	○
新 13事例 合計	8/6	(13) 13	(0) 0	(13) 13		○	○	○
上記 以外	PCR検査	(10) (796) 43,712	(10) (796) 43,712			-	-	-
	抗原検査	(1,250) 39,583	(1,250) 39,583					
合計		(404) (2,046) 108,860	(364) (2,046) 105,776	(40) 3,084	衛生環境研究所等の検査 20件 かかりつけ医等の検査 20件			
診療・検査医療機関での検査数 (金曜日に1週間の合計を計上)		前週 1日平均 270件						

【凡例】 ●: 接触者特定済、検査完了、健康観察終了
○: 接触者特定中、検査中、健康観察中

※上記の()内の検査数は、対応中の事例に関して昨日実施した検査並びに衛生環境研究所及び地域外来・検査センターで実施した検査の件数です。

	L452R変異株PCR検査結果※1 (R3.8.8以降実施分)				ゲノム解析結果※2 (R3.3.1以降実施分)			【参考】 L452R陽性事例数 (陽性者数計)
	検査数	L452R 陰性	L452R 陽性	判定不能 ※3	アルファ株 (N601Y変異) ※3	デルタ株 (L452R変異) ※3	その他	
変異株検査	179	39	138	2	127	17	0	42事例 (事例合計239人(+19))

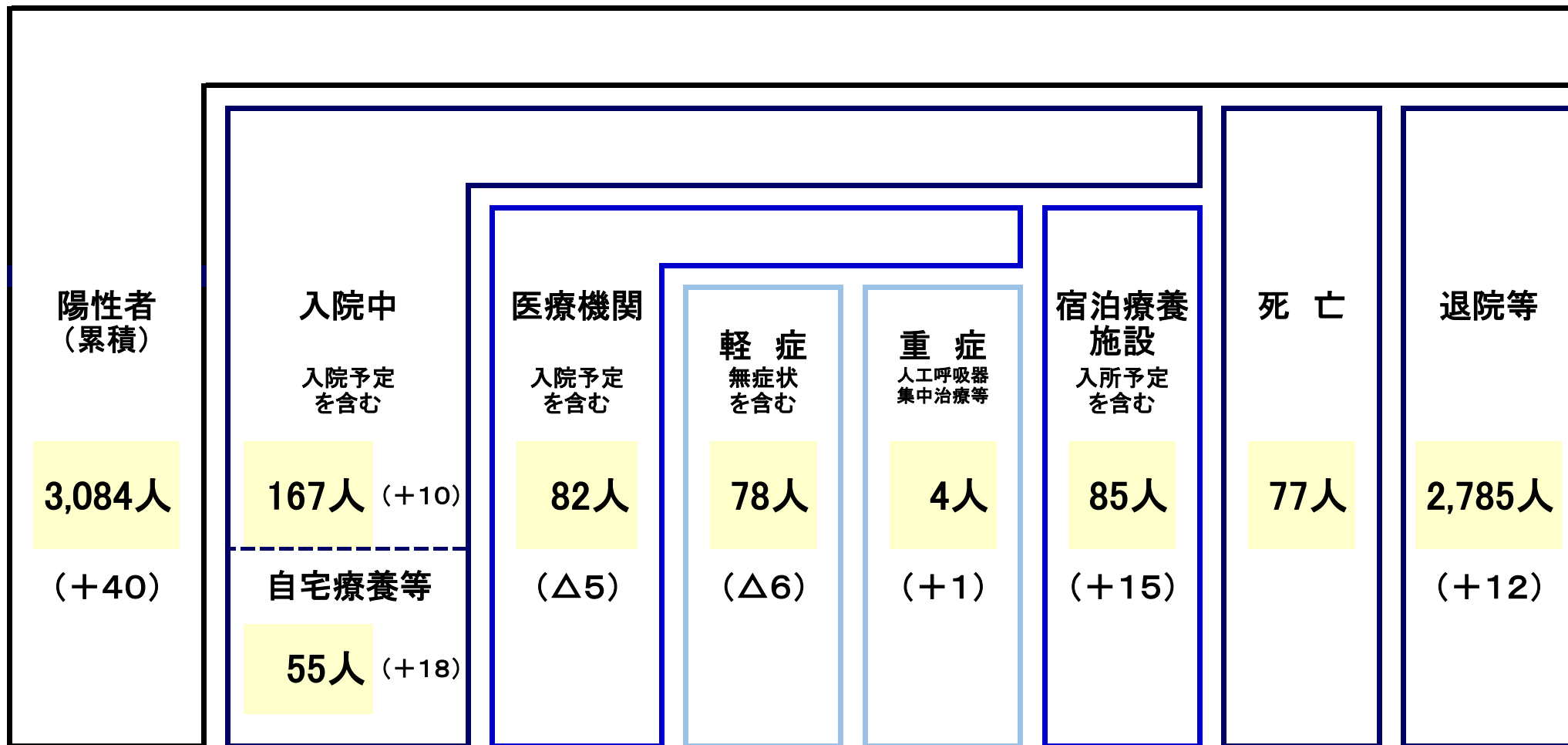
※1 L452R変異株PCR検査は、新型コロナウイルスの陽性が確認された方の中から抽出して実施しています。

※2 ゲノム解析結果の「アルファ株」は英国で最初に検出された変異株 (B.1.1.7系統)、「デルタ株」はインドで最初に検出された変異株 (B.1.617.2系統) として確定された件数を示しています。

※3 「判定不能」は、ウイルス量が少ない等の理由により、変異株であるかどうか判定ができなかった件数を示しています。

県内における新型コロナウイルス感染症患者の発生状況について

令和3年8月6日 9時現在



※上記以外に、他県で陽性が確認され、県内の宿泊療養施設に入所中(軽症)の療養者2人。

《都道府県の状況》

ステージ	順位	都道府県	新規陽性者数	緊急事態	重点措置
ステージ4 (25人以上)	1	沖縄県	196.7	○	
	2	東京都	174.9	○	
	3	神奈川県	107.5	○	
	4	埼玉県	90.7	○	
	5	千葉県	84.6	○	
	6	大阪府	73.7	○	
	7	福岡県	66.7		○
	8	石川県	55.7		○
	9	茨城県	49.7		
	10	京都府	49.7		○
	11	栃木県	45.9		
	12	群馬県	43.3		
	13	兵庫県	40.6		○
	14	北海道	35.3		○
	15	鳥取県	34.0		
	16	山梨県	33.8		
	17	奈良県	33.7		
	18	福島県	33.4		
	19	熊本県	32.2		
	20	滋賀県	29.6		
	21	岡山県	29.3		
	22	福井県	28.1		
	23	和歌山県	28.1		
	24	静岡県	25.4		
ステージ3 (15人以上)	25	愛知県	23.6		
	26	香川県	21.9		
	27	佐賀県	19.4		
	28	三重県	18.0		
	29	新潟県	16.7		
	30	富山県	16.6		
	31	広島県	16.4		
	32	宮城県	16.2		
ステージ2以下	33	長崎県	14.7		
	34	大分県	14.6		
	35	長野県	14.0		
	36	高知県	13.9		
	37	宮崎県	13.0		
	38	鹿児島県	12.9		
	39	山形県	11.1		
	40	岐阜県	10.9		
	41	島根県	10.8		
	42	青森県	10.5		
	43	愛媛県	9.6		
	44	岩手県	9.4		
	45	徳島県	9.2		
	46	山口県	8.4		
	47	秋田県	3.8		

7/29 ~ 8/4
(7/31 ~ 8/6 ⇒ **13.3**)

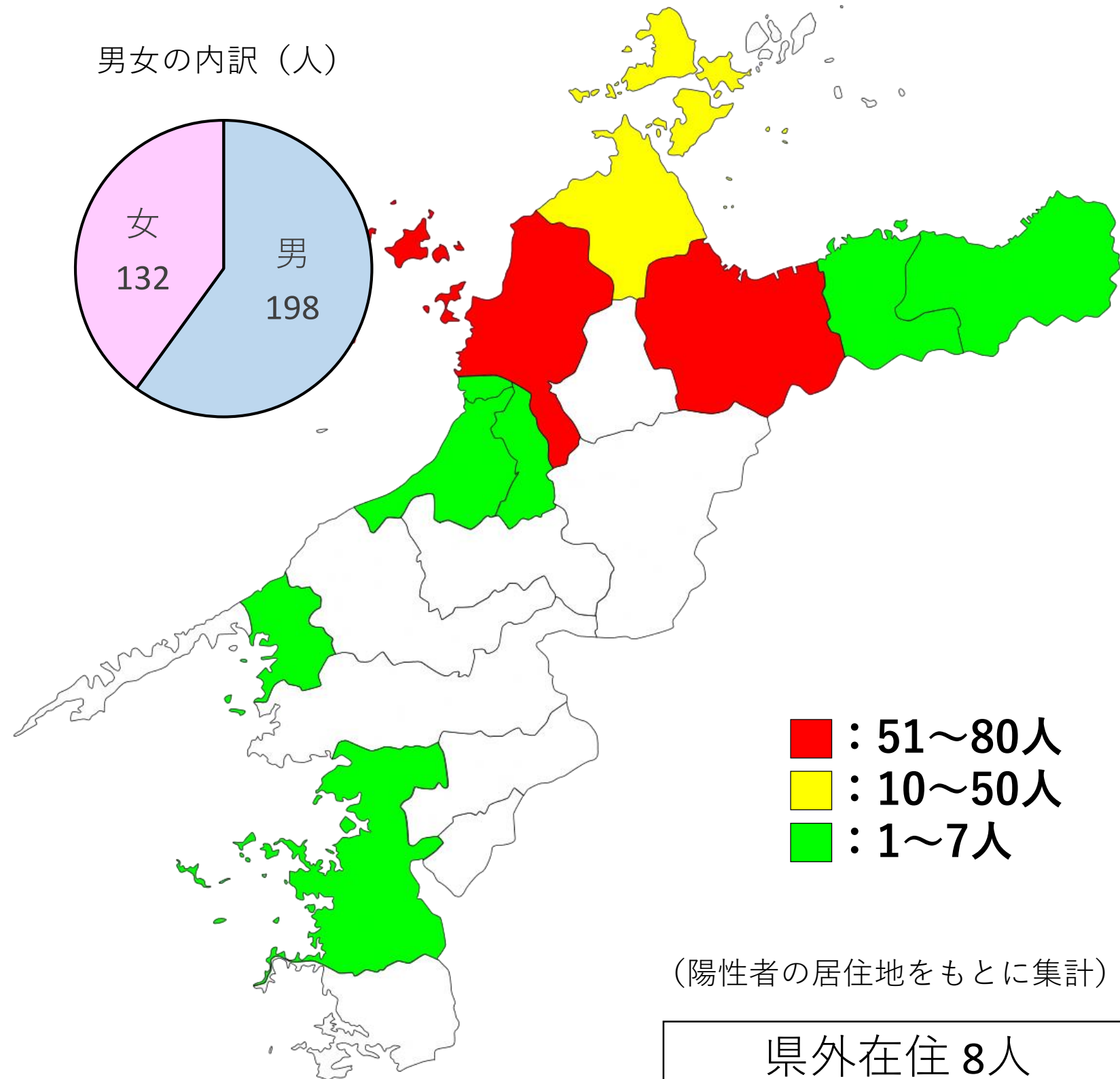
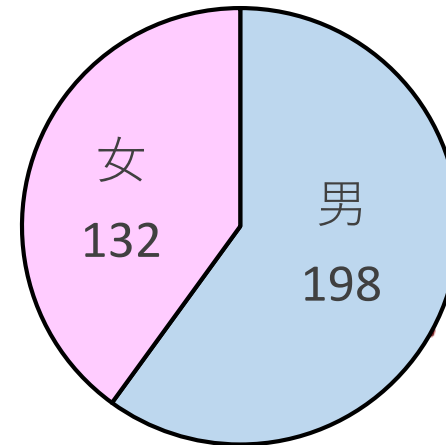
※人口10万人あたり新規陽性者数：8/4までの直近1週間
(厚生労働省公表「新規陽性者数の推移(日別)」に基づいて算出)

直近 1 週間の市町別陽性者の状況（8月6日時点）

市町名	陽性者数	(累計)
松山市	76人	(1,737人)
西条市	54人	(169人)
今治市	19人	(262人)
新居浜市	9人	(258人)
四国中央市	5人	(120人)
砥部町	3人	(38人)
松前町	1人	(50人)
伊予市	1人	(38人)
八幡浜市	1人	(24人)
宇和島市	1人	(103人)
東温市	0人	(84人)
大洲市	0人	(58人)
西予市	0人	(20人)
愛南町	0人	(10人)
内子町	0人	(9人)
上島町	0人	(7人)
久万高原町	0人	(6人)
鬼北町	0人	(5人)
松野町	0人	(4人)
伊方町	0人	(3人)

・ **愛媛県：178人**（累計：3,084人）

男女の内訳（人）



（陽性者の居住地をもとに集計）

県外在住 **8人**
 （累計79人）

自宅療養者への外来診療体制の拡充

- 医師の判断により入院が必要な患者は、全て入院とする方針は継続
- 本人の強い希望や家庭の都合等により自宅療養を選択した者等に対し、毎日、保健所が症状や経過を聞き取ることとあわせ、コロナ患者専用の外来診療を行う協力医療機関の数を拡充

(令和3年8月6日現在)

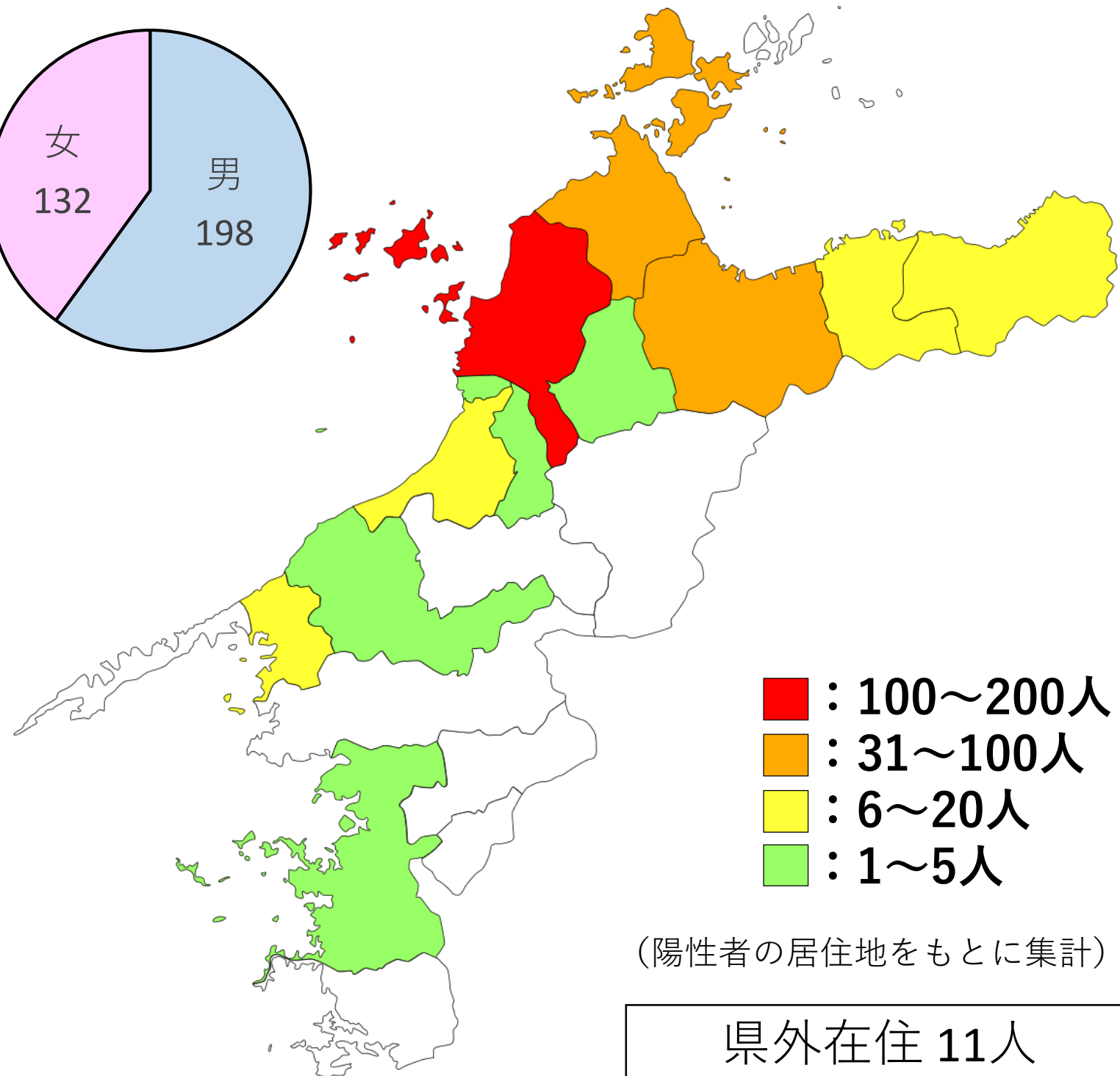

圏 域	第2波までの 協力医療機関	協力医療機関 (7月まで)	現在の 協力医療機関	今回の 拡充
宇摩	2	1	2	+1
新居浜・西条		3	9	+6
今治		4	8	+4
松山		2	5	+3
八幡浜・大洲		3	3	0
宇和島		1	3	+2
計		2	14	30

7月以降の市町別陽性者の状況（8月6日時点）

市町名	陽性者数	(累計)
松山市	150人	(1,737人)
西条市	81人	(169人)
今治市	35人	(262人)
四国中央市	17人	(120人)
新居浜市	15人	(258人)
伊予市	7人	(38人)
八幡浜市	6人	(24人)
砥部町	3人	(38人)
宇和島市	2人	(103人)
東温市	1人	(84人)
大洲市	1人	(58人)
松前町	1人	(50人)
西予市	0人	(20人)
愛南町	0人	(10人)
内子町	0人	(9人)
上島町	0人	(7人)
久万高原町	0人	(6人)
鬼北町	0人	(5人)
松野町	0人	(4人)
伊方町	0人	(3人)

・ **愛媛県：330人**（累計：3,084人）

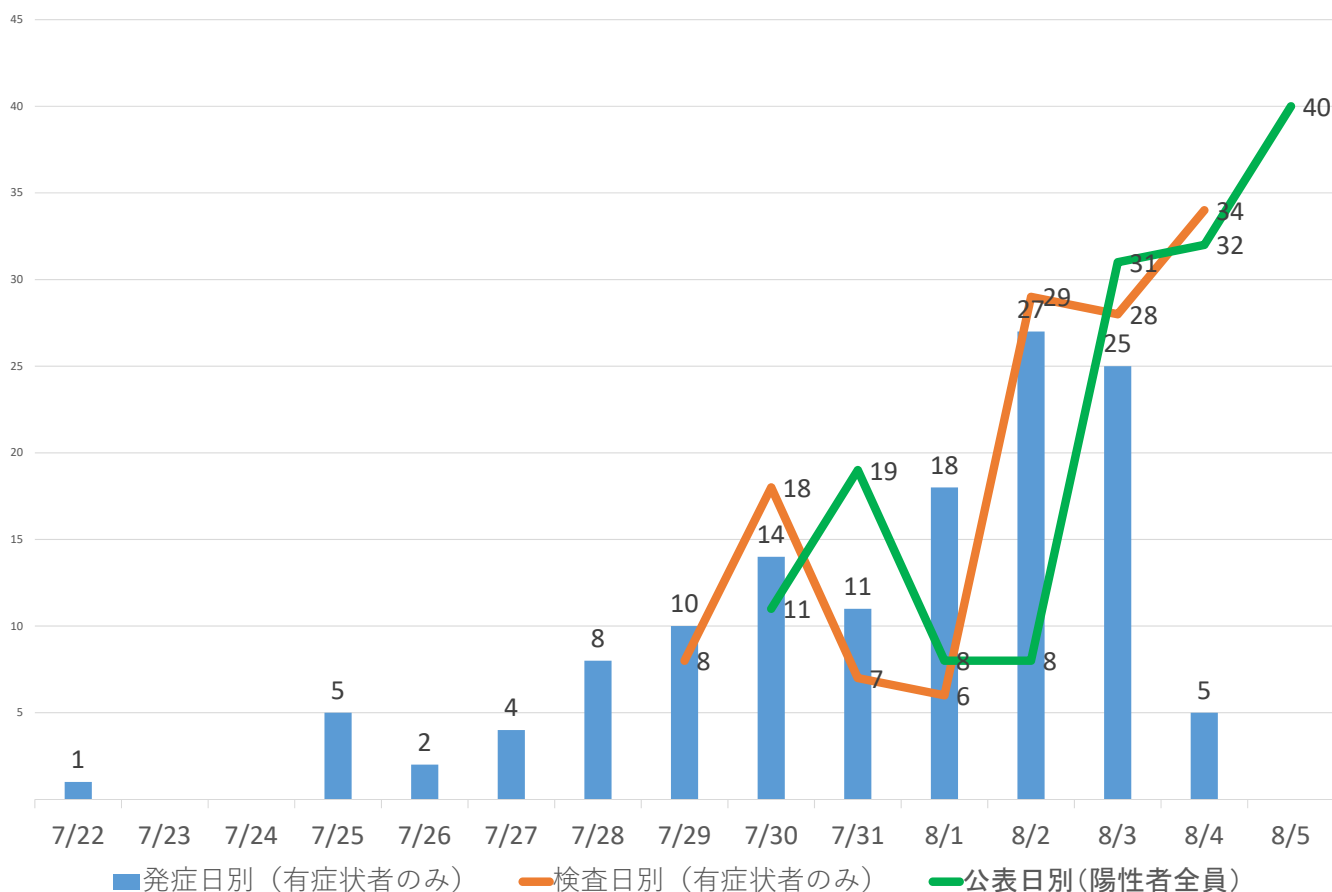
男女の内訳（人）



（陽性者の居住地をもとに集計）

県外在住 **11人**
 （累計79人）

発症日・検査日・公表日別陽性者数（7月30日～8月5日公表分）



発症日・検査日・公表日別陽性者数（7月9日～8月5日公表分）

