

県内主要施設の人出の状況

【大型商業施設等】

○2019年対比では減少。(約3~5割減)

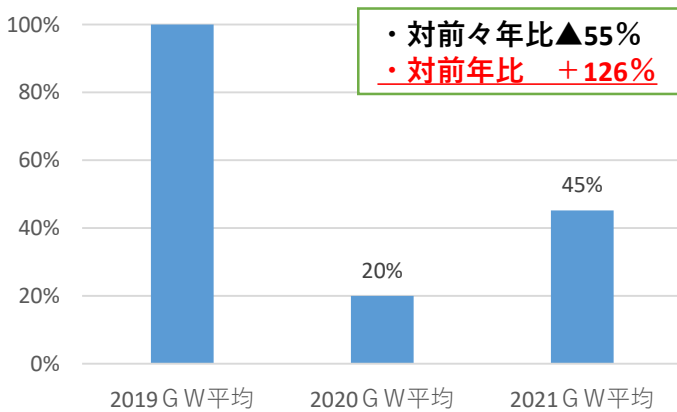
○東予、中予の一部の商業施設では、2020年対比で増加。

【観光集客施設】

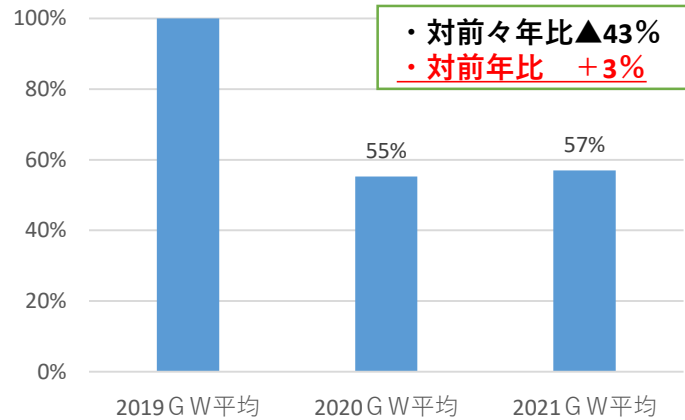
○2019年対比では減少。(約5~7割減)

○しまなみ海道沿いの糸山公園周辺、道後温泉周辺、九州方面の交通の要衝にある八幡浜市の道の駅では、2020年対比で増加。

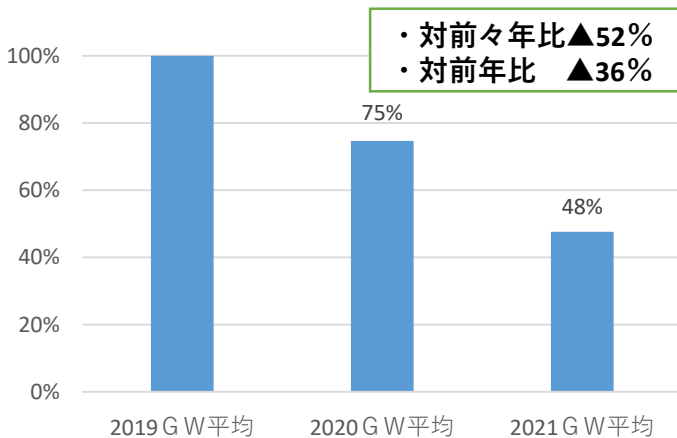
大型商業施設（新居浜）



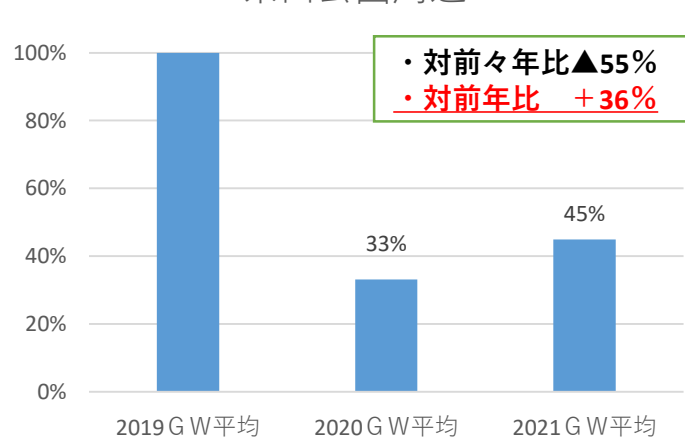
産直市（西条市）



産直市（今治市）



糸山公園周辺

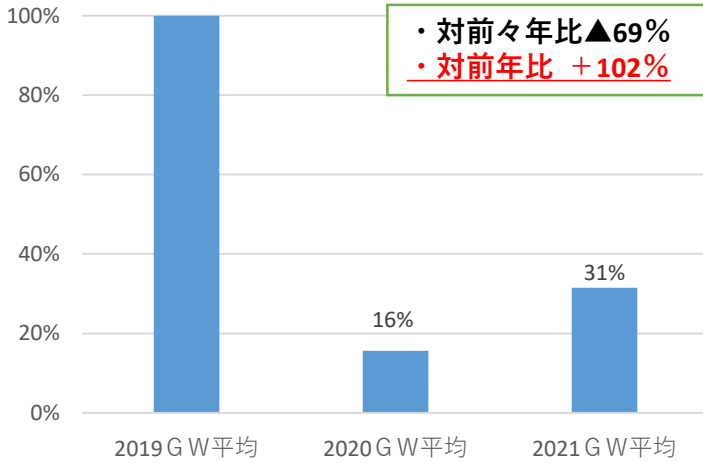


注：2019 G W（4/27~5/6）一日あたり平均を100とし、2020 G W（4/29~5/6）平均、2021 G W（4/29~5/3）平均と比較したもの

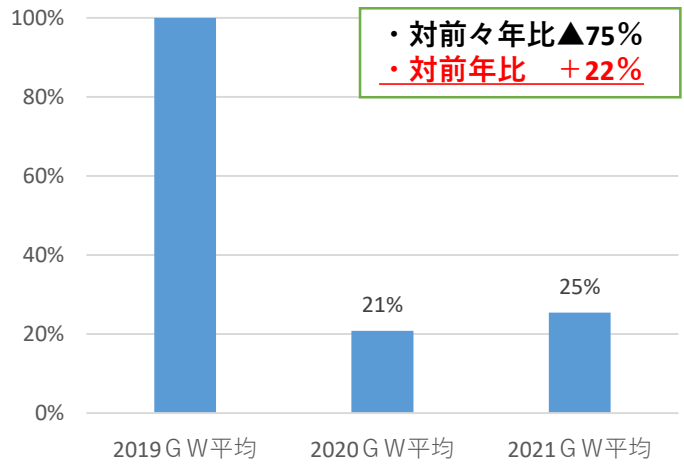
（※ KDDI Location Analyzerより、auスマートフォンユーザーのうち個別同意を得たユーザーを対象に、個人を特定できない処理を行って集計した推計値。）

県内主要施設の人出の状況

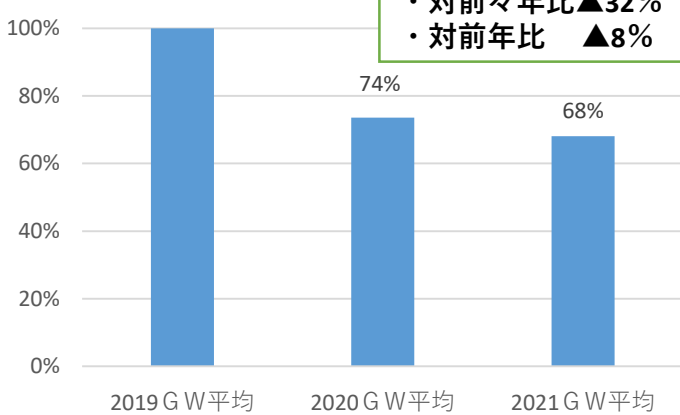
道後温泉周辺



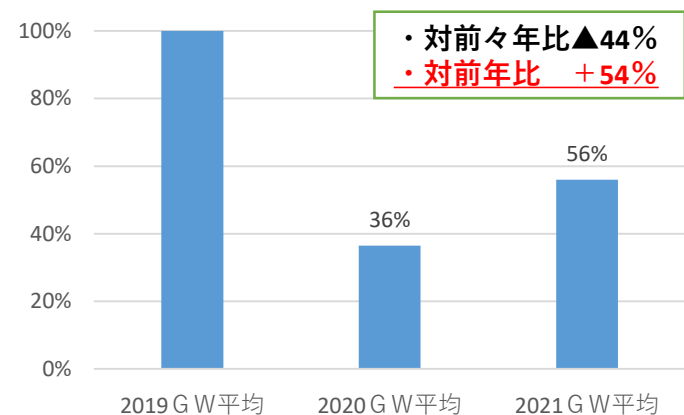
松山城周辺



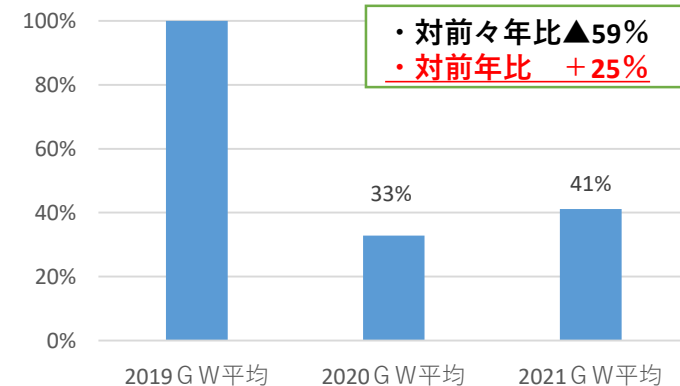
大型商業施設（松山市）



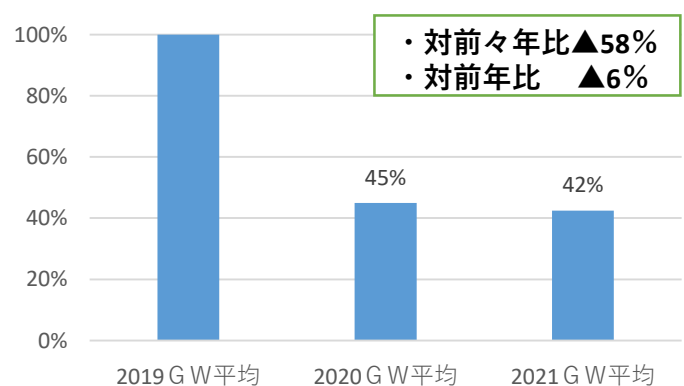
大型商業施設（松前町）



道の駅（八幡浜市）



道の駅（宇和島市）



注：2019 G W（4/27～5/6）一日あたり平均を100とし、2020 G W（4/29～5/6）平均、2021 G W（4/29～5/3）平均と比較したもの
（※ KDDI Location Analyzerより、auスマートフォンユーザーのうち個別同意を得たユーザーを対象に、個人を特定できない処理を行って集計した推計値。）