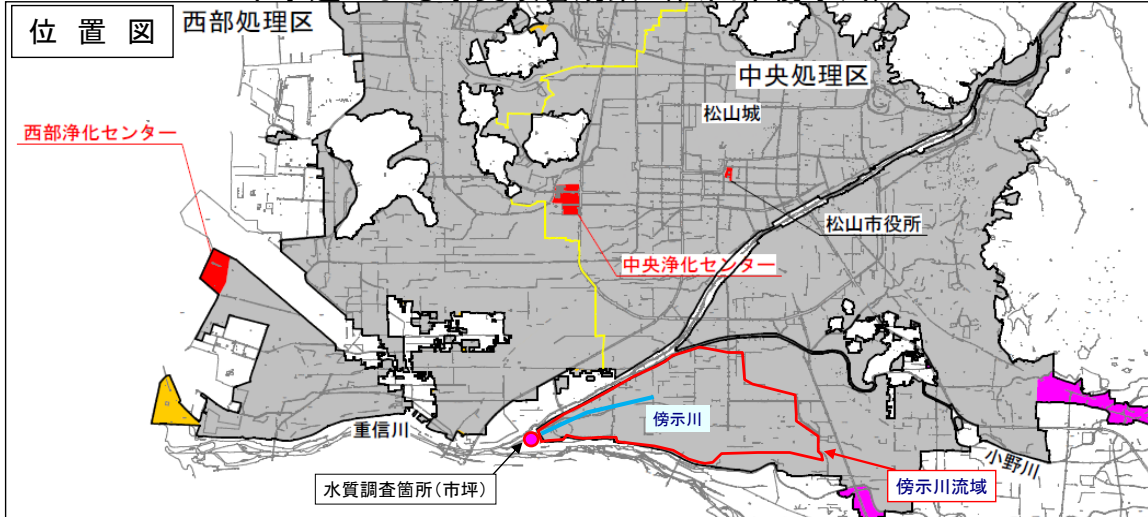
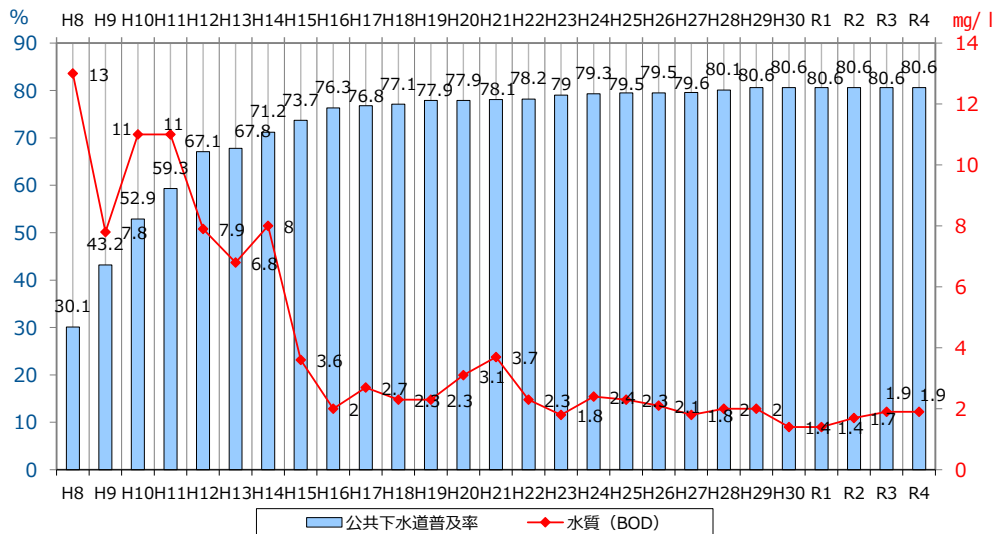


5. 下水道による水質改善効果の事例

下水道による水質改善効果（松山市傍示川）

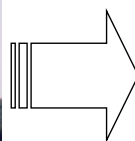
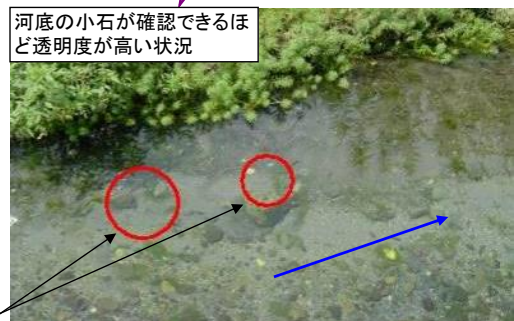


傍示川における公共下水道普及率と水質



※公共下水道普及率は、傍示川流域における下水道を供用している区域の面積を、傍示川流域の面積で割った割合です。
 グラフに記載しているBOD値は、松山市市坪における年4回の水質調査の平均値です。

傍示川の水質改善状況



確認されたメダカ
 (絶滅危惧Ⅱ類)