
「愛媛のブランドいちご 紅い稗 (あかいしずく)」
ロゴ・マークデザインマニュアル

2014年 9月

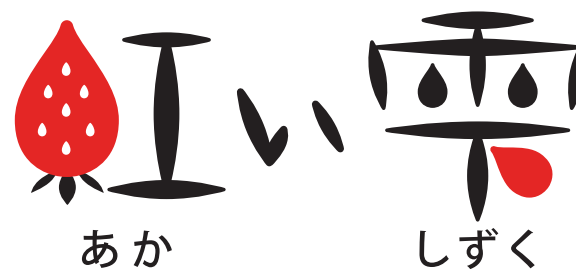
愛媛県

切り離したり、バランスを変えることはしないでください。

いちごの形とみずみずしい新鮮なイメージを追求しました。

ポイントの赤でインパクトのあるビジュアルにし、イラスト文字にすることで、見たままの可愛らしさと甘い美味しさをどなたにもイメージしていただけるようになっています。

愛媛のブランドいちご



切り離したり、バランスを変えることはしないでください。

タテ組__A



最少サイズ W17.3×H27mm

ヨコ組__A



愛媛のブランドいちご



最少サイズ W27×H16mm

特色 DICカラーの場合、CMYKの場合



切り離したり、バランスを変えることはしないでください。

タテ組__B



最少サイズ W22×H30mm

ヨコ組__B



最少サイズ W30×H22mm

特色 DICカラーの場合、CMYKの場合

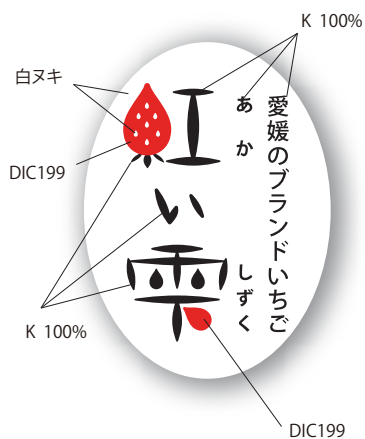


切り離したり、バランスを変えることはしないでください。

タテ組__A

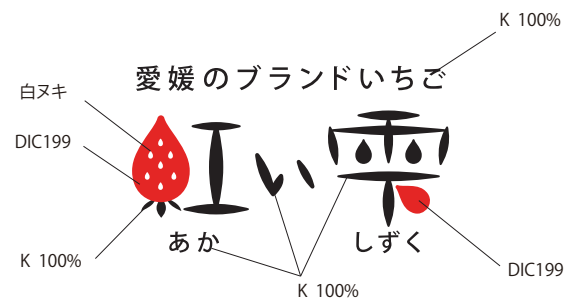


タテ組__B

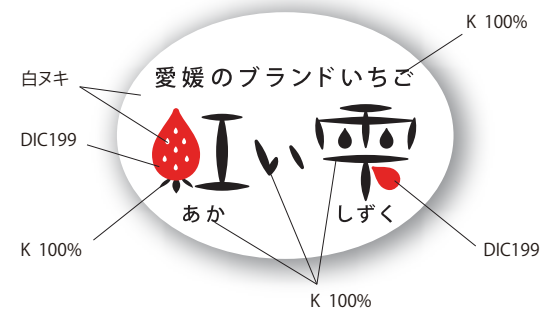


※四角の中に入れる場合は
タイプB(楕円)に準ずる。

ヨコ組__A



ヨコ組__B

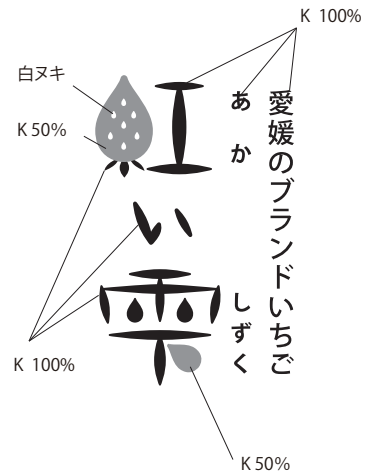


特色 DICカラーの場合、CMYKの場合

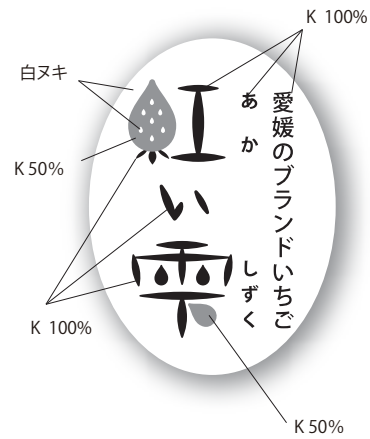


切り離したり、バランスを変えることはしないでください。

タテ組__A

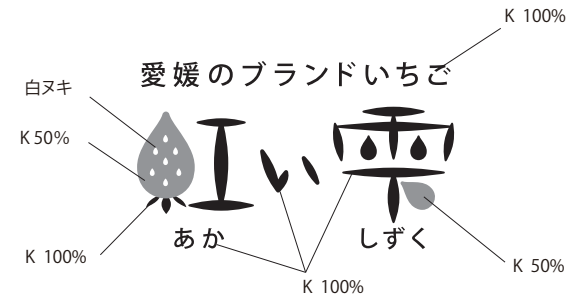


タテ組__B

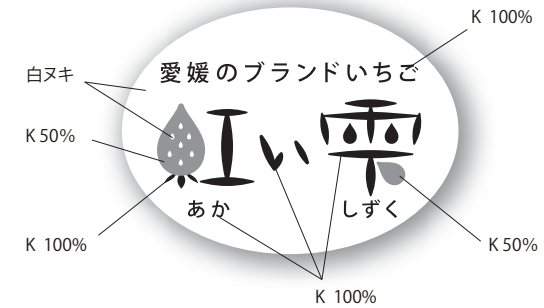


※四角の中に入れる場合は
タイプB(楕円)に準ずる。

ヨコ組__A



ヨコ組__B



モノクロ 単色



使用例①

ロゴは基本的に白地にカキアゲとします。

切り離したり、バランスを変えることはしないでください。

地色がある場合や透明な物に印刷する場合は、明確に読み取れるように、タイプBの楕円タイプを使用します。

【仕様によって色数が異なります。】

使用例① 左/タテ組B、右/ヨコ組B

■容器印刷の場合は3c(スミ+特1/赤+白)

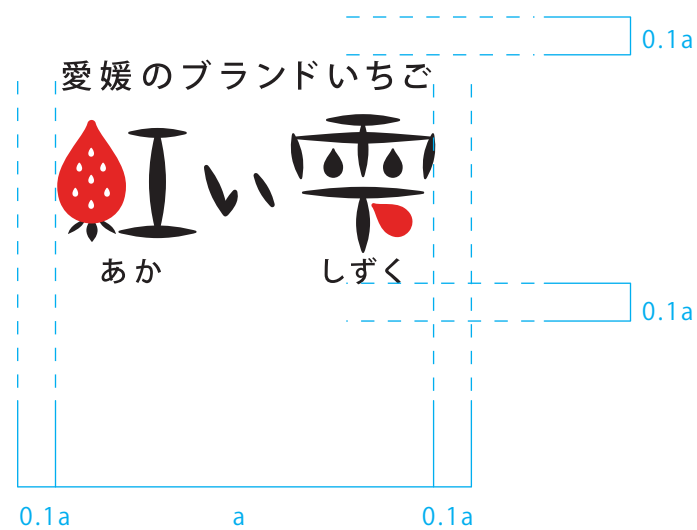
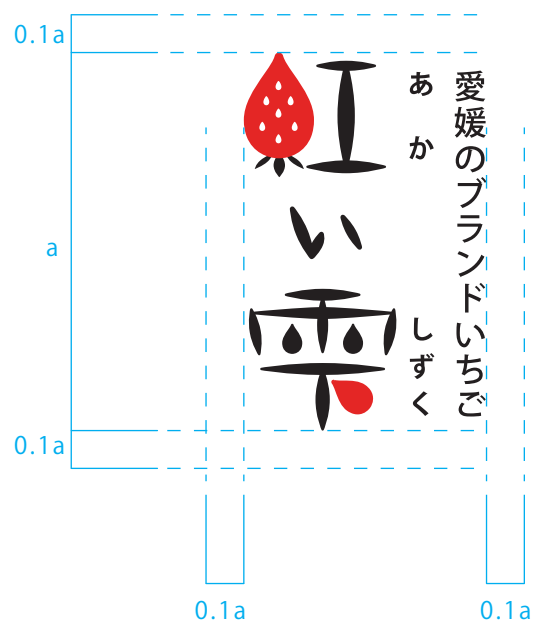
■シール印刷の場合が2c(スミ+特1/赤)



使用例②

断裁付近に文字やイラストを配置しないでください。

切り離したり、バランスを変えることはしないでください。



ロゴから上図以上のスペースをあけてください。