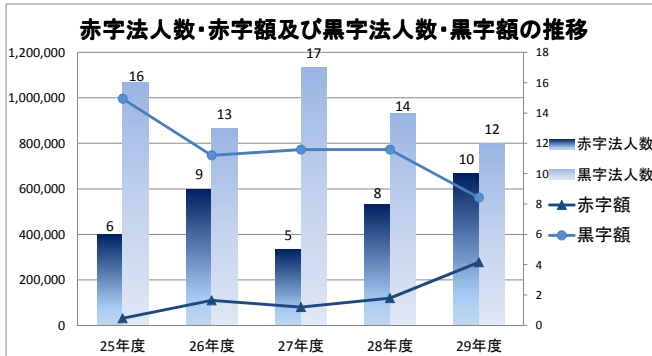


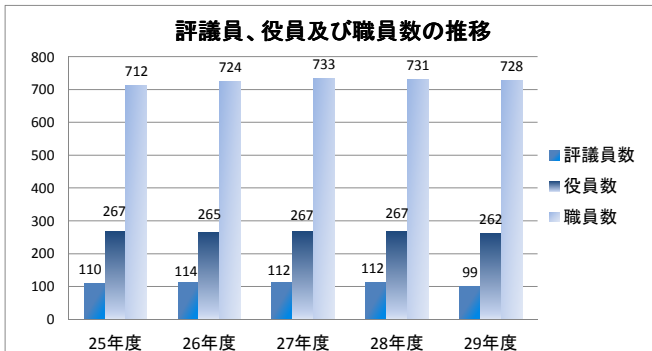
平成30年度（29年度決算）経営評価概要

(単位：法人、千円)



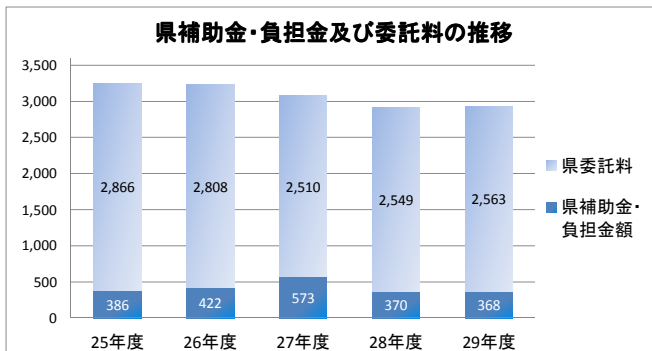
	25年度	26年度	27年度	28年度	29年度	増減 (H28→H29)
赤字法人数	6	9	5	8	10	2
赤字額	△ 31,569	△ 109,134	△ 79,739	△ 119,176	△ 277,048	△ 157,872
黒字法人数	16	13	17	14	12	△ 2
黒字額	996,668	746,643	772,509	772,245	561,188	△ 211,057

(単位：人)



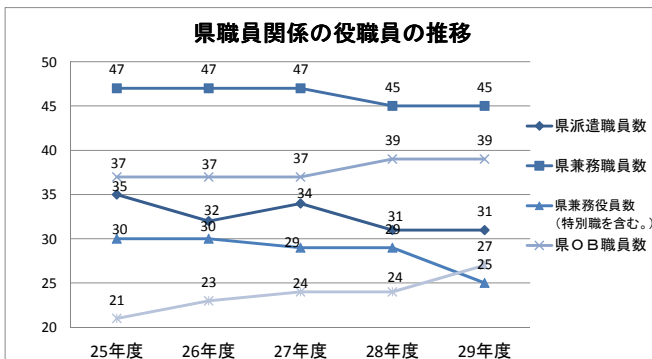
	25年度	26年度	27年度	28年度	29年度	増減 (H28→H29)
評議員数	(12)※1 110	(15) 114	(15) 112	(15) 112	(15) 99	△ 13
役員数 ※2	267	265	267	267	262	△ 5
職員数	712	724	733	731	728	△ 3

(単位：百万円)



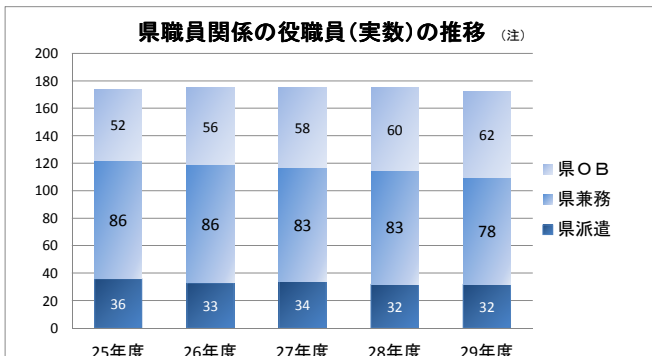
	25年度	26年度	27年度	28年度	29年度	増減 (H28→H29)
県補助金 負担金	(8) 386	(9) 422	(8) 573	(8) 370	(7) 368	△ 2
県委託料	(15) 2,866	(15) 2,808	(14) 2,510	(15) 2,549	(14) 2,563	14
計	3,252	3,230	3,083	2,919	2,931	12

(単位：人)



	25年度	26年度	27年度	28年度	29年度	増減 (H28→H29)
県派遣 職員数	(8) 35	(7) 32	(7) 34	(7) 31	(7) 31	0
県兼務 役員数	(15) 30	(15) 30	(15) 29	(15) 29	(15) 25	△ 4
県兼務 職員数	(6) 47	(6) 47	(6) 47	(6) 45	(6) 45	0
県〇B 役員数	(15) 21	(17) 23	(17) 24	(17) 24	(17) 27	3
県〇B 職員数	(14) 37	(13) 37	(13) 37	(14) 39	(14) 39	0

(単位：人)



	25年度	26年度	27年度	28年度	29年度	増減 (H28→H29)
県派遣	(8) 36	(7) 33	(7) 35	(7) 32	(7) 32	0
県兼務	(20) 87	(20) 87	(20) 86	(20) 84	(20) 78	△ 6
県〇B	(18) 52	(18) 56	(18) 57	(19) 60	(19) 62	2
計	175	176	178	176	172	△ 4

(注) 役員と職員を兼務している場合等は、1名として数える。

※1：括弧内は、法人数

※2：役員には監事、監査役を含む