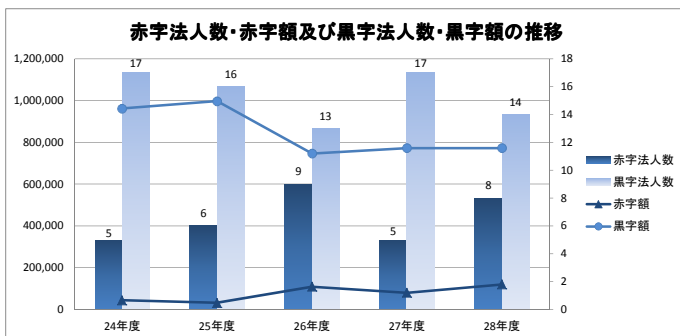


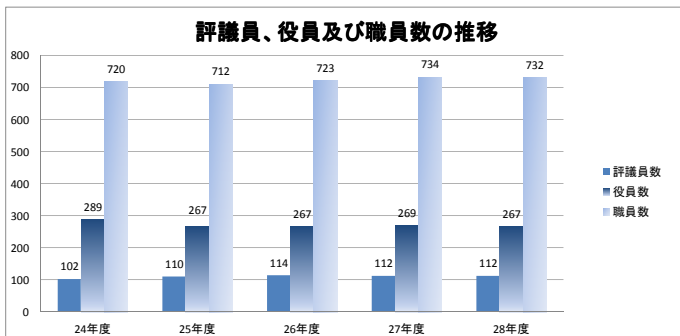
平成29年度（28年度決算）経営評価概要

(単位：法人、千円)



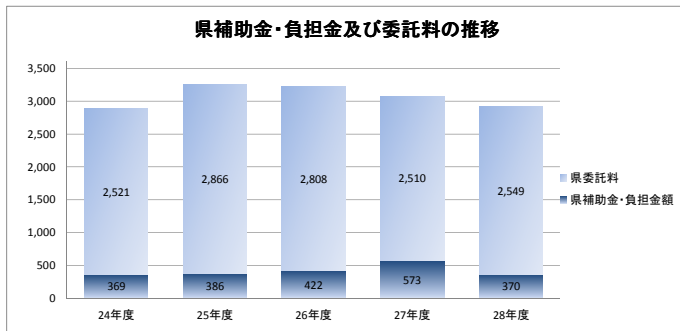
	24年度	25年度	26年度	27年度	28年度	増減 (H27—H28)
赤字法人数	5	6	9	5	8	3
赤字額	△ 43,647	△ 31,569	△ 109,134	△ 79,739	△ 119,176	△ 39,437
黒字法人数	17	16	13	17	14	△ 3
黒字額	961,732	996,668	746,643	772,509	772,245	△ 264

(単位：人)



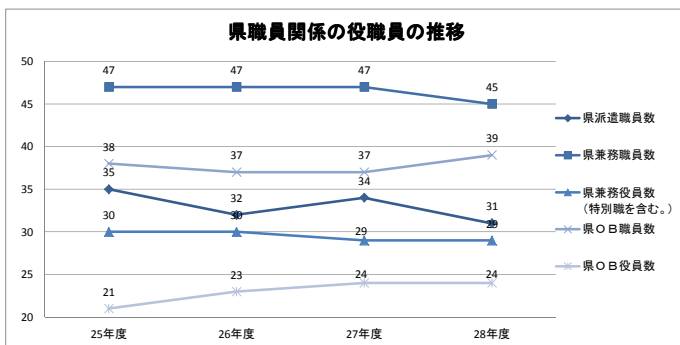
	24年度	25年度	26年度	27年度	28年度	増減 (H27—H28)
評議員数	(12)※1 102	(14) 110	(15) 114	(15) 112	(15) 112	0
役員数 ※2	289	267	267	269	267	△ 2
職員数	720	712	723	734	732	△ 2

(単位：百万円)



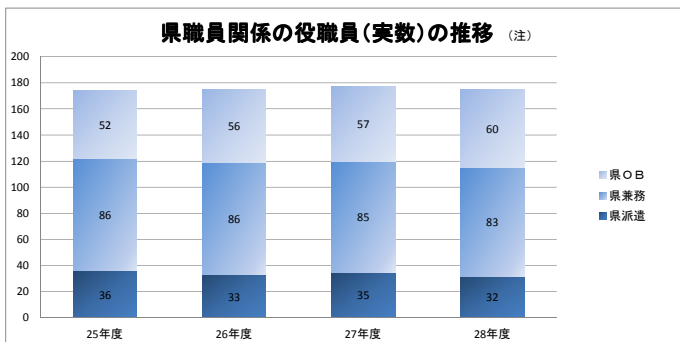
	24年度	25年度	26年度	27年度	28年度	増減 (H27—H28)
県補助金 負担金	(8) 369	(9) 386	(8) 422	(8) 573	(8) 370	△ 203
県委託料	(15) 2,521	(15) 2,866	(14) 2,808	(14) 2,510	(15) 2,549	39
計	2,890	3,252	3,230	3,083	2,919	△ 164

(単位：人)



	24年度	25年度	26年度	27年度	28年度	増減 (H27—H28)
県派遣 職員数	(8) 33	(7) 35	(7) 32	(7) 34	(7) 31	△ 3
県兼務 役員数	(15) 30	(15) 30	(15) 30	(14) 29	(14) 29	0
県兼務 職員数	(6) 47	(6) 47	(6) 47	(6) 47	(6) 45	△ 2
県OB 役員数	(15) 21	(15) 21	(17) 23	(17) 24	(17) 24	0
県OB 職員数	(14) 37	(14) 38	(13) 37	(13) 37	(14) 39	2

(単位：人)



	24年度	25年度	26年度	27年度	28年度	増減 (H27—H28)
県派遣	(8) 34	(7) 36	(7) 33	(7) 35	(7) 32	△ 3
県兼務	(18) 84	(20) 86	(20) 86	(20) 85	(20) 83	△ 2
県OB	(18) 52	(18) 52	(18) 56	(18) 57	(19) 60	3
計	170	174	175	177	175	△ 2

(注) 役員と職員を兼務している場合等は、1名として数える。

※1：括弧内は、法人数

※2：役員には監事、監査役を含む