

子ども予防接種週間のお知らせ

3月1日(火)から3月7日(月)は、子ども予防接種週間です。4月からの入学・入園・進学・就職などに備え、必要な予防接種を済ませましょう。また、現在、中学1年生、高校3年生に相当する年齢で、平成22年4月以降、2回目の麻疹・風しんの予防接種を受けていない方も、是非この機会に受けましょう。なお、詳細については、お住まいの市町の予防接種担当課へお問い合わせください。

発生動向の概況

インフルエンザの流行は継続していますが、ピークを超えたようです。県内の定点当たり報告数は、第5週27.7人をピークに、第6週22.8人、第7週17.4人と2週連続して減少しました。地域別では、宇和島地区は第7週40.4人と、ピーク時(第5週45.6人)からは若干減少しましたが、他の6地区(第7週7.7~18.4人)と比較し大きな流行が続いています。ウイルス型は1月以降、新型が主流であり、A香港型、B型も検出されています。例年、A型の流行の後に、B型による小流行が4月頃まで発生する傾向があります。引き続き、手洗い、人ごみでのマスクの着用、咳エチケットなどの感染予防対策を励行してください。

感染性胃腸炎は減少傾向ですが、減少幅はやや鈍化しています。地域別では、西条地区と中予でやや多発しています。病原体は1月以降、ノロウイルスに加えて、乳幼児の嘔吐下痢症の原因となるロタウイルスが検出されています。例年ではこれからロタウイルスの流行期となり、患者報告数が微増します。感染予防対策としては、病原体にかかわらず手洗いが有効です。液体石けんを使用し、すすぎは流水で十分行いましょう。

RSウイルス感染症は、東予で多く、特に今治地区で多発傾向が続いています。A群溶レン菌咽頭炎は、宇和島地区で急増しました。流行性耳下腺炎(おたふくかぜ)は、四国中央地区と南予でやや多発しています。

県内での感染症発生状況

全数把握感染症(結核は除く)

五類感染症 : 急性脳炎 1例(インフルエンザ脳症、病原体:新型インフルエンザウイルス)
後天性免疫不全症候群 1例(AIDS)
30歳代男性、推定感染経路:同性間性的接触、推定感染地域:国内

定点把握感染症(数字は最新週の定点当たり報告数、発生地区は保健所名を記載)

| | 愛媛県推移 | 県内の傾向 |
|-----------|-------|---------------------------------------|
| インフルエンザ | 17.4 | 第5週をピークに減少。宇和島地区では大きな流行が継続。病原体は新型が主流。 |
| RSウイルス感染症 | 1.0 | 例年に比べ発生レベルの高い状況で推移。東予、特に今治地区で多発。 |
| A群溶レン菌咽頭炎 | 3.0 | 増減を繰り返しながら、県内全域で散発。宇和島地区で急増。 |
| 感染性胃腸炎 | 8.8 | 減少しているが、依然多発。病原体はノロウイルスに加え、ロタウイルスも検出。 |
| 水痘 | 2.0 | 県内全域で散発し、増減を繰り返しながら横ばいで推移。中予でやや多発。 |
| 流行性耳下腺炎 | 1.4 | 1月以降、四国中央地区と南予でやや多発。 |

解析評価委員のコメントから

インフルエンザ: ピークは過ぎたようで、減少傾向です。今までほとんどがA型でしたが、B型も少しでてきました。(東予)



全体数は減少しています。A型のピークは過ぎたのでしょうか。B型は増加傾向にあります。(中予)

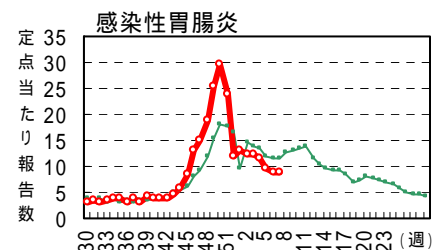
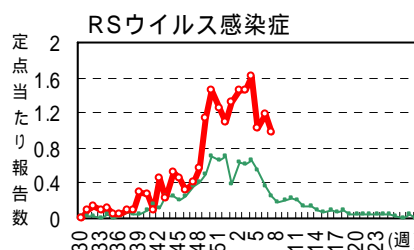
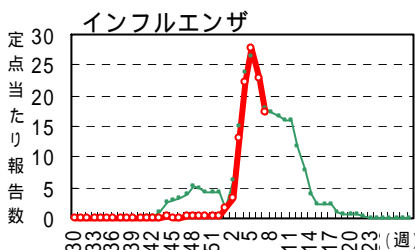
まだA型の増加がみられます。(南予)

流行性耳下腺炎: まだ少し流行しています。(東予)

全体数は多くなく散発的ですが、地区によって多いところがあるようです。(中予)

未就学児を中心に流行しています。(南予)

過去30週の動向 ( : 過去30週の動向、  : 過去10年の平均)



(注) 本情報での患者数は届出医療機関所在の保健所での集計で、患者の住所を示すものではありません。
感染症情報に関するご意見、ご質問は eikanken@pref.ehime.jp までお願い致します。

病原体検出情報

平成 23 年 2 月 23 日現在

1 月から 2 月に採取されたインフルエンザ患者検体から新型インフルエンザウイルスが 48 例 (84.2%)、インフルエンザウイルス A 香港型が 6 例 (10.5%)、B 型が 3 例 (5.3%) 検出されました。1 月中旬に採取された気管支炎及び不明熱患者検体からコクサッキーウイルス B1 型が 2 例、エコーウイルス 25 型が 1 例分離されました。また、1 月中旬から 2 月上旬に採取されたインフルエンザ及び気管支炎患者検体からエンテロ様ウイルスが 4 例分離され現在同定中です。感染性胃腸炎では 1 月下旬から 2 月中旬に採取された検体からノロウイルス GII、ロタウイルス、下痢原性大腸菌が各 3 例、カンピロバクターが 1 例検出されました。また、ノロウイルス GII とサポウイルスの重複感染が 1 例ありました。

インフルエンザウイルス検出状況 (集団発生事例、入院症例を除く) (2010 年 8 月以降採取検体)

| 型 | 地域 | 期間 | 8月 | 9月 | 10月 | 11月 | 12月 | 1週 | 2週 | 3週 | 4週 | 5週 | 6週 | 7週 | 計 |
|-------|----|----|----|----|-----|-----|-----|------|-------|-------|-------|-------|------|-------|----|
| | | | | | | | | 1/3- | 1/10- | 1/17- | 1/24- | 1/31- | 2/7- | 2/14- | |
| 新型 | 東予 | | | | | | 1 | 4 | 3 | 14 | 6 | 3 | 2 | | 33 |
| | 中予 | | | | | | 1 | 2 | 3 | 2 | 2 | 2 | | 16 | |
| | 南予 | | | | | | | | | 1 | | | 3 | 1 | |
| | 計 | | | | | | 2 | 6 | 6 | 16 | 9 | 5 | 5 | 1 | 50 |
| A 香港型 | 東予 | | 3 | 2 | 1 | 6 | 2 | | | | | 1 | | | 15 |
| | 中予 | | | | | | 1 | | | 1 | 1 | 1 | | 2 | 6 |
| | 南予 | | | | | | | | | | | | | | |
| | 計 | | 3 | 2 | 1 | 6 | 3 | | | 1 | 1 | 2 | | 2 | 21 |
| B 型 | 東予 | | | | 1 | | | 1 | | | | | | | 2 |
| | 中予 | | | | | | | | | | | 2 | | | 2 |
| | 南予 | | | | | | | | | | | | | | |
| | 計 | | | | 1 | | | 1 | | | | 2 | | | 4 |

過去 5 週 検出病原体 (インフルエンザウイルスを除く) (1 月 17 日以降採取検体)

| 週 | 採取期間 | 発生地区 | 臨床診断名 | 検出病原体 | 検体 | 例数 |
|---|-------------|-----------|--------|----------|--------|----|
| 3 | 1/17 ~ 1/23 | 今治 松山市 | 感染性胃腸炎 | ロタ | 糞便 | 1 |
| | | | | ノロ | 糞便 | 2 |
| 4 | 1/24 ~ 1/30 | 松山市 | 感染性胃腸炎 | アストロ | 糞便 | 1 |
| | | | | ノロ | 糞便 | 2 |
| | | | 下気道炎 | ノロ、サポ | 糞便 | 1 |
| | | | | RS | 咽頭ぬぐい液 | 1 |
| 5 | 1/31 ~ 2/6 | 松山市 | 感染性胃腸炎 | 下痢原性大腸菌 | 糞便 | 1 |
| | | | | ロタ | 糞便 | 2 |
| | | | | ノロ | 糞便 | 1 |
| 6 | 2/7 ~ 2/13 | 松山市 | 感染性胃腸炎 | 下痢原性大腸菌 | 糞便 | 1 |
| | | | | ロタ | 糞便 | 2 |
| | | | | ノロ | 糞便 | 2 |
| | | | | ノロ、サポ | 糞便 | 1 |
| 7 | 2/14 ~ 2/20 | 松山市 | 感染性胃腸炎 | 下痢原性大腸菌 | 糞便 | 1 |
| | | | | カンピロバクター | 糞便 | 1 |

月別病原体検出結果

| 検出病原体 | 検体採取月 | | | | 2010 | | 2011 | | 合計 |
|-----------|-------|----|----|----|------|----|------|-----|----|
| | 9 | 10 | 11 | 12 | 1 | 2 | | | |
| コクサッキー B1 | | 1 | | | 2 | | | 3 | |
| コクサッキー B2 | 1 | 2 | | | | | | 3 | |
| エコー 25 | | 1 | | | 1 | | | 2 | |
| 新型インフル | | | | 2 | 39 | 9 | | 50 | |
| インフルA香港 | 2 | 1 | 6 | 3 | 2 | 4 | | 18 | |
| インフルB | | 1 | | | 3 | | | 4 | |
| RS | 3 | 1 | 2 | 6 | 1 | | | 13 | |
| ムンプス | 1 | 1 | | | | | | 2 | |
| ロタ | | | | | 1 | 4 | | 5 | |
| アストロ | | 1 | | | 1 | | | 2 | |
| ノロ | | 1 | 9 | 49 | 11 | 4 | | 74 | |
| サポ | | | 1 | | 2 | 1 | | 4 | |
| アデノ | | | | 4 | | | | 4 | |
| アデノ 2 | | 1 | 1 | 2 | | | | 4 | |
| アデノ 5 | 1 | | | 2 | | | | 3 | |
| アデノ 6 | | | 1 | | | | | 1 | |
| ウイルス計 | 8 | 11 | 20 | 68 | 63 | 22 | | 192 | |
| 細菌 | | | | | | | | | |
| 下痢原性大腸菌 | 5 | 3 | | 5 | 3 | | | 16 | |
| サルモネラ O7 | 1 | | 1 | | | | | 2 | |
| カンピロバクター | 1 | | 1 | 1 | | 1 | | 4 | |
| 肺炎マイコプラズマ | 1 | 7 | 7 | 1 | 1 | | | 17 | |
| 細菌計 | 8 | 10 | 9 | 7 | 1 | 4 | | 39 | |

臨床診断別検出結果 (2010 年 12 月以降採取検体)

| 検出病原体 | インフルエンザ | 感染性胃腸炎 | マイコプラズマ肺炎 | 下気道炎 | 不明熱 | 合計 |
|-----------|---------|--------|-----------|------|-----|-----|
| コクサッキー B1 | | | | 1 | 1 | 2 |
| エコー 25 | | | | | 1 | 1 |
| 新型インフル | 49 | | | 1 | | 50 |
| インフルA香港 | 7 | | | 1 | 1 | 9 |
| インフルB | 2 | | | 1 | | 3 |
| RS | | | | 7 | | 7 |
| ロタ | | 5 | | | | 5 |
| アストロ | | 1 | | | | 1 |
| ノロ | | 64 | | | | 64 |
| サポ | | 3 | | | | 3 |
| アデノ | | 4 | | | | 4 |
| アデノ 2 | | | | 2 | | 2 |
| アデノ 5 | | | | | 2 | 2 |
| ウイルス計 | 58 | 77 | | 13 | 5 | 153 |
| 細菌 | | | | | | |
| 下痢原性大腸菌 | | 8 | | | | 8 |
| カンピロバクター | | 2 | | | | 2 |
| 肺炎マイコプラズマ | | | 1 | 1 | | 2 |
| 細菌計 | | 10 | 1 | 1 | | 12 |

愛媛県 定点把握五類感染症 2011年 第 7 週 (2011.2.14 ~ 2.20)

| 患者報告数 | | 1) インフルエンザ | 小児科定点 | | | | | | | | | | 眼科定点 | | 基幹定点 | | | | | |
|---------------------|---------------------|---------------|-----------|-------|---------|------------|--------|----|------|--------|--------|-----|---------|---------|----------|---------|--------------|--------|---|-----------------|
| | | | RSウイルス感染症 | 咽頭結膜熱 | 菌頭炎 | A群溶血性レンサ球菌 | 感染性胃腸炎 | 水痘 | 手足口病 | 伝染性紅斑 | 突発性発しん | 百日咳 | ヘルパンギーナ | 流行性耳下腺炎 | 急性出血性結膜炎 | 流行性角結膜炎 | 2) 細菌性髄膜炎 | 無菌性髄膜炎 | | 3) マイコプラズマ肺炎 |
| 保健所別 | 四国中央 | 66 | 6 | | | 19 | 1 | | 7 | 2 | | | 10 | - | - | | | 7 | | 四国中央 |
| | 西条 | 152 | 7 | 1 | 2 | 68 | 10 | | | 5 | 1 | | 7 | | 1 | | | | | 西条 |
| | 今治 | 115 | 14 | 5 | 12 | 32 | 8 | | | 1 | | | 4 | | 5 | | | | | 今治 |
| | 松山市 | 265 | 6 | 7 | 33 | 133 | 48 | 2 | | 11 | | | 4 | | 4 | - | - | - | - | 松山市 |
| | 松山 | 54 | | | 21 | 32 | 2 | | | 3 | | | 1 | | | | | 1 | | 松山 |
| | 八幡浜 宇和島 | 129 283 | | | 9 34 | 30 12 | 2 4 | 6 | | 1 3 | | | 17 7 | | 1 | | | | 1 | 八幡浜 宇和島 |
| 週推移 | 愛媛県 | 1064 | 36 | 13 | 111 | 326 | 75 | 8 | 8 | 26 | 1 | 2 | 50 | | 11 | | | 9 | | 愛媛県 |
| | 1週前 | 1389 | 44 | 7 | 85 | 323 | 88 | | 4 | 25 | | 2 | 50 | | 10 | 1 | | 9 | | 1週前 |
| | 2週前 | 1688 | 38 | 5 | 49 | 359 | 57 | 7 | 4 | 20 | | | 40 | | 7 | | | 5 | | 2週前 |
| | 3週前 | 1345 | 60 | 5 | 70 | 424 | 67 | 5 | 5 | 38 | 1 | 2 | 43 | | 14 | | 1 | 3 | | 3週前 |
| 年齢別 | 0-5ヶ月 | 4 | 8 | | | 2 | | | | 1 | | | | | | | | | | 0 |
| | 6-11ヶ月 | 17 | 9 | 1 | 3 | 10 | 3 | 1 | | 16 | | | 1 | | | | | 4 | | 1-4 |
| | 1 | 47 | 8 | 1 | 5 | 41 | 10 | 3 | | 7 | | | 2 | | | | 2 | | | 5-9 |
| | 2 | 47 | 3 | 3 | 4 | 39 | 12 | 2 | | 2 | | 1 | 1 | | | | | | | 10-14 |
| | 3 | 60 | 2 | 3 | 16 | 36 | 17 | 1 | | | | | 9 | | 1 | | | 1 | | 15-19 |
| | 4 | 77 | 3 | 2 | 14 | 40 | 17 | 1 | 3 | | | | 9 | | 1 | | | | | 20-24 |
| | 5 | 67 | 2 | 1 | 15 | 28 | 6 | | 2 | | | | 10 | | 1 | | | | | 25-29 |
| | 6 | 87 | 1 | | 16 | 24 | 4 | | 2 | | | 1 | 6 | | | | | | | 30-34 |
| | 7 | 63 | | 1 | 9 | 15 | 1 | | | | | | 4 | | | | | | | 35-39 |
| | 8 | 61 | | | 13 | 16 | 1 | | | | | | 3 | | | | | | 1 | 40-44 |
| | 9 | 55 | | | 1 | 7 | 3 | | | | | | 1 | | | | | | | 45-49 |
| | 10-14 | 197 | | 1 | 10 | 45 | | | 1 | | | | 3 | | | | | | | 50-54 |
| | 15-19 | 43 | | | 2 | 6 | | | | | | | | | | | | | | 55-59 |
| | 20-29 ⁴⁾ | 78 | | | 3 | 17 | 1 | | | | 1 | | 1 | | 3 | | | | | 60-64 |
| | 30-39 | 61 | | | | | | | | | | | | | | | | | | 65-69 |
| | 40-49 | 37 | | | | | | | | | | | | | 2 | | | 1 | | 70- |
| 50-59 | 39 | | | | | | | | | | | | | | | | | | | |
| 60-69 | 15 | | | | | | | | | | | | | 1 | | | | | | |
| 70-79 ⁵⁾ | 8 | | | | | | | | | | | | | 2 | | | | | | |
| 80- | 1 | | | | | | | | | | | | | | | | | | | |

定点当たり報告数

| | | | | | | | | | | | | | | | | | | | | |
|------|------------|--------------|-----|-----|------------|------------|-----------|-----|-----|----------|----|-----|-----------|-----|-----|---|-----|-----|-----|------------|
| 保健所別 | 四国中央 | 13.2 | 2.0 | | | 6.3 | .3 | | 2.3 | .7 | | | 3.3 | - | - | | | 7.0 | | 四国中央 |
| | 西条 | 15.2 | 1.2 | .2 | .3 | 11.3 | 1.7 | | | .8 | .2 | | 1.2 | | 1.0 | | | | | 西条 |
| | 今治 | 14.4 | 2.8 | 1.0 | 2.4 | 6.4 | 1.6 | | | .2 | | | .8 | | 5.0 | | | | | 今治 |
| | 松山市 | 15.6 | .5 | .6 | 3.0 | 12.1 | 4.4 | .2 | | 1.0 | | | .4 | | 1.3 | - | - | - | - | 松山市 |
| | 松山 | 7.7 | | | 5.3 | 8.0 | .5 | | | .8 | | | .3 | | | | | 1.0 | | 松山 |
| | 八幡浜 宇和島 | 18.4 40.4 | | | 2.3 8.5 | 7.5 3.0 | .5 1.0 | 1.5 | | .3 .8 | .3 | | .5 1.8 | | 1.0 | | | | 1.0 | 八幡浜 宇和島 |
| 愛媛県 | 17.4 | 1.0 | .4 | 3.0 | 8.8 | 2.0 | .2 | .2 | .7 | .0 | .1 | 1.4 | | 1.4 | | | 1.5 | | 愛媛県 | |

- 1) 鳥インフルエンザを除く。 2) 髄膜炎菌性髄膜炎は除く。 3) オウム病を除く。
 4) 小児科定点疾患については20歳以上の全患者数を"20-29"に計上。 5) 眼科定点疾患については70歳以上の全患者数を"70-79"に計上。

(参考) 保健所別定点数

| 定 点 数 | 愛媛県 | 四国中央 | 西 条 | 今 治 | 松山市 | 松 山 | 八幡浜 | 宇和島 |
|-----------|-----|------|-----|-----|-----|-----|-----|-----|
| インフルエンザ定点 | 61 | 5 | 10 | 8 | 17 | 7 | 7 | 7 |
| 小児科定点 | 37 | 3 | 6 | 5 | 11 | 4 | 4 | 4 |
| 眼科定点 | 8 | - | 1 | 1 | 3 | 1 | 1 | 1 |
| 基幹定点 | 6 | 1 | 1 | 1 | - | 1 | 1 | 1 |

注) 表中の報告数は2月22日集計分であり、その後の報告数は次週以降に反映されます。

愛媛県 定点把握五類感染症 2011年 第 6 週 (2011.2.7 ~ 2.13)

| 患者報告数 | | 1) インフルエンザ | 小児科定点 | | | | | | | | | | 眼科定点 | | 基幹定点 | | | | | |
|---------------------|---------------------|---------------|-----------|-------|--------|------------|---------|----|------|--------|--------|-----|---------|---------|----------|---------|--------------|--------|---|-----------------|
| | | | RSウイルス感染症 | 咽頭結膜熱 | 菌咽頭炎 | A群溶血性レンサ球菌 | 感染性胃腸炎 | 水痘 | 手足口病 | 伝染性紅斑 | 突発性発しん | 百日咳 | ヘルパンギーナ | 流行性耳下腺炎 | 急性出血性結膜炎 | 流行性角結膜炎 | 2) 細菌性髄膜炎 | 無菌性髄膜炎 | | 3) マイコプラズマ肺炎 |
| 保健所別 | 四国中央 | 95 | 2 | | 3 | 12 | 9 | | 2 | 1 | | | 9 | - | - | | | 7 | | 四国中央 |
| | 西条 | 175 | 7 | | 2 | 58 | 3 | | | 3 | | | 8 | | 3 | | | | | 西条 |
| | 今治 | 117 | 17 | 4 | 11 | 31 | 17 | | | 5 | | | 6 | | 4 | 1 | | 1 | | 今治 |
| | 松山市 | 453 | 9 | 2 | 21 | 127 | 33 | | 1 | 5 | | 1 | 5 | | 3 | - | - | - | - | 松山市 |
| | 松山 | 108 | 8 | | 42 | 30 | 11 | | | 4 | | | | | | | | | | 松山 |
| | 八幡浜 宇和島 | 156 285 | | 1 | 3 3 | 37 28 | 5 10 | | 1 | 6 1 | | | 2 20 | | | | | 1 | | 八幡浜 宇和島 |
| 週推移 | 愛媛県 | 1389 | 44 | 7 | 85 | 323 | 88 | | 4 | 25 | | 2 | 50 | | 10 | 1 | | 9 | | 愛媛県 |
| | 1週前 | 1688 | 38 | 5 | 49 | 359 | 57 | 7 | 4 | 20 | | | 40 | | 7 | | | 5 | | 1週前 |
| | 2週前 | 1345 | 60 | 5 | 70 | 424 | 67 | 5 | 5 | 38 | 1 | 2 | 43 | | 14 | | 1 | 3 | | 2週前 |
| | 3週前 | 795 | 54 | 6 | 85 | 455 | 79 | 2 | 8 | 29 | 1 | 1 | 35 | | 9 | | | 5 | | 3週前 |
| 年齢別 | 0-5ヶ月 | 7 | 10 | | | 2 | | | | | | | | | | 1 | | | | 0 |
| | 6-11ヶ月 | 25 | 5 | | | 13 | 3 | | 1 | 8 | | | | | | | | 4 | | 1-4 |
| | 1 | 53 | 11 | 2 | | 41 | 14 | | | 16 | | 1 | | | | | | 2 | | 5-9 |
| | 2 | 52 | 9 | 2 | 2 | 35 | 18 | | | 1 | | | 4 | | 2 | | | 2 | | 10-14 |
| | 3 | 85 | 3 | | 6 | 37 | 12 | | 1 | | | | 6 | | 1 | | | | | 15-19 |
| | 4 | 108 | 4 | 1 | 17 | 40 | 23 | | 1 | | | 1 | 5 | | 1 | | | | | 20-24 |
| | 5 | 144 | 2 | 2 | 14 | 23 | 8 | | | | | | 15 | | 1 | | | 1 | | 25-29 |
| | 6 | 103 | | | 16 | 25 | 5 | | | | | | 13 | | | | | | | 30-34 |
| | 7 | 92 | | | 7 | 11 | 1 | | | | | | 4 | | | | | | | 35-39 |
| | 8 | 80 | | | 7 | 18 | 3 | | 1 | | | | | | | | | | | 40-44 |
| | 9 | 71 | | | 4 | 5 | | | | | | | 1 | | | | | | | 45-49 |
| | 10-14 | 238 | | | 11 | 35 | 1 | | | | | | | | | | | | | 50-54 |
| | 15-19 | 55 | | | | 6 | | | | | | | 2 | | | | | | | 55-59 |
| | 20-29 ⁴⁾ | 64 | | | 1 | 32 | | | | | | | | | 1 | | | | | 60-64 |
| | 30-39 | 99 | | | | | | | | | | | | | 1 | | | | | 65-69 |
| | 40-49 | 38 | | | | | | | | | | | | | 3 | | | | | 70- |
| | 50-59 | 43 | | | | | | | | | | | | | | | | | | |
| 60-69 | 23 | | | | | | | | | | | | | | | | | | | |
| 70-79 ⁵⁾ | 6 | | | | | | | | | | | | | | | | | | | |
| 80- | 3 | | | | | | | | | | | | | | | | | | | |

年齢別（基幹定点疾患）

定点当たり報告数

| | | | | | | | | | | | | | | | | | | | | | |
|------|------------|--------------|-----|-----|----------|------------|------------|----|----|-----------|----|-----|-----------|-----|-----|-----|-----|-----|-----|------|------------|
| 保健所別 | 四国中央 | 19.0 | .7 | | 1.0 | 4.0 | 3.0 | | .7 | .3 | | | 3.0 | - | - | | | 7.0 | | 四国中央 | |
| | 西条 | 17.5 | 1.2 | | .3 | 9.7 | .5 | | | .5 | | | 1.3 | | 3.0 | | | | | 西条 | |
| | 今治 | 14.6 | 3.4 | .8 | 2.2 | 6.2 | 3.4 | | | 1.0 | | | 1.2 | | 4.0 | 1.0 | | 1.0 | | 今治 | |
| | 松山市 | 26.6 | .8 | .2 | 1.9 | 11.5 | 3.0 | | .1 | .5 | | .1 | .5 | | 1.0 | - | - | - | - | 松山市 | |
| | 松山 | 15.4 | 2.0 | | 10.5 | 7.5 | 2.8 | | | 1.0 | | | | | | | | | | | 松山 |
| | 八幡浜 宇和島 | 22.3 40.7 | | .3 | .8 .8 | 9.3 7.0 | 1.3 2.5 | | .3 | 1.5 .3 | | | .5 5.0 | | | | | | 1.0 | | 八幡浜 宇和島 |
| 愛媛県 | 22.8 | 1.2 | .2 | 2.3 | 8.7 | 2.4 | | .1 | .7 | | .1 | 1.4 | | 1.3 | .2 | | 1.5 | | 愛媛県 | | |

- 1) 鳥インフルエンザを除く。 2) 髄膜炎菌性髄膜炎は除く。 3) オウム病を除く。
 4) 小児科定点疾患については20歳以上の全患者数を"20-29"に計上。 5) 眼科定点疾患については70歳以上の全患者数を"70-79"に計上。

(参考) 保健所別定点数

| 定 点 数 | 愛媛県 | 四国中央 | 西 条 | 今 治 | 松山市 | 松 山 | 八幡浜 | 宇和島 |
|-----------|-----|------|-----|-----|-----|-----|-----|-----|
| インフルエンザ定点 | 61 | 5 | 10 | 8 | 17 | 7 | 7 | 7 |
| 小児科定点 | 37 | 3 | 6 | 5 | 11 | 4 | 4 | 4 |
| 眼科定点 | 8 | - | 1 | 1 | 3 | 1 | 1 | 1 |
| 基幹定点 | 6 | 1 | 1 | 1 | - | 1 | 1 | 1 |

注) 表中の報告数は2月15日集計分であり、その後の報告数は次週以降に反映されます。

愛媛県 全数把握感染症 2011年 第6、7週 (2011.2.7~2.20)

| 類 型 | | 二 類 | | 三 類 感 染 症 | | | | | 四 類 感 染 症 | | | | | | | | | | | | | | | | | 五 類 感 染 症 | | | | | | | | | | | | | | | | | | | | | | |
|----------|------|------------|--------|-----------|-----------|-----------------|----------|-----------|-----------|----------|--------------|----------|---------|----------|----------------|--------------|------------|-----------|------------|-----------|------------|------------|-------------|-----------|----------|-----------|----------|-------------|--------------|------------|---------------------------|----------|-----------------|-------------------|--------------------|----------------|------------|--------------|----------------|---------|----------|--------------------------|----------------------|------------|------------|--|---|--|
| | | (1) 急性灰白髄炎 | (2) 結核 | (1) コレラ | (2) 細菌性赤痢 | (3) 腸管出血性大腸菌感染症 | (4) 腸チフス | (5) パラチフス | (1) E型肝炎 | (3) A型肝炎 | (4) エキノコックス症 | (6) オウム病 | (10) Q熱 | (11) 狂犬病 | (12) コクシジオイデス症 | (18) チクングニア熱 | (19) つつが虫病 | (20) デング熱 | (24) 日本紅斑熱 | (25) 日本脳炎 | (29) ブルセラ症 | (31) 発疹チフス | (33) ポツリヌス症 | (34) マラリア | (35) 野兔病 | (36) ライム病 | (39) 類鼻疽 | (40) レジオネラ症 | (41) レプトスピラ症 | (1) アメーバ赤痢 | (2) ウイルス性肝炎 (E型及びA型肝炎を除く) | (3) 急性脳炎 | (4) クリプトスポリジウム症 | (5) クロイツフェルト・ヤコブ病 | (6) 劇症型溶血性レンサ球菌感染症 | (7) 後天性免疫不全症候群 | (8) ジアルジア症 | (9) 髄膜炎菌性髄膜炎 | (10) 先天性風しん症候群 | (11) 梅毒 | (12) 破傷風 | (13) パンコマイシン耐性黄色ブドウ球菌感染症 | (14) パンコマイシン耐性腸球菌感染症 | (14-2) 風しん | (14-3) 麻しん | | | |
| 第6・7週報告数 | 愛媛県 | 2 | | | | | | | | | | | | | | | | | | | | | | | | | | | | 1 | | | 1 | | | | | | | | | | | | | | | |
| | 保健所別 | 四国中央 | | | | | | | | | | | | | | | | | | | | | | | | | | | | | | | | | | | | | | | | | | | | | | |
| | | 西条 | | | | | | | | | | | | | | | | | | | | | | | | | | | | | | 1 | | | | | | | | | | | | | | | | |
| | | 今治 | | | | | | | | | | | | | | | | | | | | | | | | | | | | | | | | | | | | | | | | | | | | | | |
| | | 松山市 | 1 | | | | | | | | | | | | | | | | | | | | | | | | | | | | | | | | | | | | | | | | | | | | | |
| | | 宇和島 | 1 | | | | | | | | | | | | | | | | | | | | | | | | | | | | | | | | | | | | | | | | | | | | | |
| 週推移 | 愛媛 | 7週 | 1 | | | | | | | | | | | | | | | | | | | | | | | | | | | | | | | | | | | | | | | | | | | | | |
| | 6週 | 1 | | | | | | | | | | | | | | | | | | | | | | | | | | | | | | | | | | | | | | | | | | | | | | |
| | 5週 | 5 | | | | | | | | | | | | | | | | | | | | | | | | | | | | | | | | | | | | | | | | | | | | | | |
| | 4週 | 6 | | | | | | | | | | | | | | - | | | | | | 1 | | | | | | | | | | | | | | | | | | | | | | 1 | | | | |
| 2011年累積数 | 愛媛県 | 29 | | | | | | | | | | | | | | | | | | | | 1 | | | | | | | 1 | | | 1 | | | | | | | | | | | | | 1 | | | |
| | 保健所別 | 四国中央 | | | | | | | | | | | | | | | | | | | | | | | | | | | | | | | | | | | | | | | | | | | | | | |
| | | 西条 | 5 | | | | | | | | | | | | | | | | | | | | | | | | | | | | | | | | | | | | | | | | | | | | 1 | |
| | | 今治 | 2 | | | | | | | | | | | | | | | | | | | | | | | | | | | | | | | | | | | | | | | | | | | | | |
| | | 松山市 | 12 | | | | | | | | | | | | | | | | | | | | 1 | | | | | | | | | | | | | | | | | | | | | | | | | |
| | | 宇和島 | 5 | | | | | | | | | | | | | | | | | | | | | | | | | | | | | | | | | | | | | | | | | | | | | |

・表中の報告数は医療機関からの届出数を保健所ごとに集計したもので、患者の住所を示すものではありません。
 ・医療機関からの報告日をもとに集計。集計日以降の報告数は、次週以降の累積に反映されます。
 ・四類感染症 チクングニア熱は、2011年2月1日から対象疾患に追加されました。

全国 定点把握感染症 2011年 第5、6週 (2011.1.31 ~ 2.13)

(定点当たり報告数)

| | 1) | 小児科定点 | | | | | | | | | | | 眼科定点 | | 基幹定点 | | | | |
|------|-------|---------|-----------|-------|---------------|--------|-----|------|-------|--------|-----|---------|---------|----------|---------|-----------|--------|-----------|------------|
| | | インフルエンザ | RSウイルス感染症 | 咽頭結膜熱 | A群溶血性レンサ球菌咽頭炎 | 感染性胃腸炎 | 水痘 | 手足口病 | 伝染性紅斑 | 突発性発しん | 百日咳 | ヘルパンギーナ | 流行性耳下腺炎 | 急性出血性結膜炎 | 流行性角結膜炎 | 2) 細菌性髄膜炎 | 無菌性髄膜炎 | マイコプラズマ肺炎 | 3) クラミジア肺炎 |
| 5週 | 愛媛県 | 27.7 | 1.0 | .1 | 1.3 | 9.7 | 1.5 | .2 | .1 | .5 | | | 1.1 | | .9 | | | .8 | |
| | 近畿県 | 香川県 | 27.9 | 1.4 | .4 | 1.3 | 6.3 | 1.9 | | .2 | .6 | | | 2.6 | | 1.7 | .2 | | |
| | | 徳島県 | 22.3 | 3.3 | .2 | .8 | 8.1 | 1.2 | .1 | .3 | .4 | | | 1.7 | | | .2 | | .2 |
| | | 高知県 | 26.9 | 2.4 | .3 | 1.7 | 9.1 | 2.0 | .2 | .0 | .4 | .0 | .0 | .1 | | .7 | | | .6 |
| | | 全国 | 28.9 | .6 | .4 | 2.0 | 8.9 | 1.6 | .1 | .5 | .5 | .0 | .0 | .9 | .0 | .6 | .0 | .0 | .5 |
| | 北海道 | 23.4 | .5 | .3 | 3.5 | 3.6 | 1.5 | .1 | 1.2 | .4 | .0 | .0 | 1.2 | | .3 | | | .3 | |
| | 東北 | 17.6 | 1.0 | .3 | 1.8 | 9.4 | 2.0 | .2 | .7 | .5 | | .0 | .7 | .0 | .6 | | .0 | 1.2 | |
| | 関東 | 32.5 | .3 | .2 | 1.9 | 9.6 | 1.3 | .1 | .5 | .5 | .0 | .0 | .5 | .0 | .6 | | .0 | .7 | .0 |
| | 甲信越北陸 | 30.8 | .6 | .6 | 3.6 | 8.5 | 2.3 | .1 | .4 | .4 | .0 | .0 | 2.1 | .0 | .4 | .0 | | .3 | .0 |
| | 東海 | 32.3 | .5 | .3 | 1.4 | 9.3 | 1.3 | .2 | .4 | .5 | .0 | .0 | .4 | | .3 | | .1 | .5 | |
| 近畿 | 22.1 | .6 | .3 | 1.6 | 8.6 | 1.3 | .1 | .4 | .5 | .0 | .0 | .9 | | .3 | | .0 | .4 | | |
| 中国四国 | 26.8 | 1.2 | .4 | 2.1 | 8.0 | 1.4 | .1 | .2 | .5 | .0 | .0 | 1.2 | | .6 | .0 | .0 | .3 | | |
| 九州沖縄 | 36.2 | .9 | .6 | 2.1 | 9.7 | 2.7 | .4 | .9 | .7 | .0 | .0 | 1.3 | | 1.2 | .0 | .1 | .4 | .1 | |

(2.9集計)

| | | | | | | | | | | | | | | | | | | | |
|------|-------|------|------|-----|-----|-----|-----|-----|----|----|----|-----|-----|-----|-----|-----|----|-----|----|
| 6週 | 愛媛県 | 22.8 | 1.2 | .2 | 2.3 | 8.7 | 2.4 | | .1 | .7 | | .1 | 1.4 | | 1.3 | .2 | | 1.5 | |
| | 近畿県 | 香川県 | 23.2 | 1.3 | .3 | 1.2 | 6.3 | 2.9 | | .2 | .5 | | .0 | 2.2 | | 1.0 | | | |
| | | 徳島県 | 19.0 | 3.1 | .1 | 1.0 | 9.0 | 1.5 | | | .6 | | | 1.5 | | | | | |
| | | 高知県 | 19.5 | 2.0 | .2 | 1.0 | 9.3 | 1.6 | .1 | .2 | .1 | | .1 | .1 | | .3 | | | .4 |
| | | 全国 | 21.5 | .5 | .4 | 2.0 | 8.3 | 1.7 | .1 | .4 | .5 | .0 | .0 | .7 | .0 | .5 | .0 | .0 | .4 |
| | 北海道 | 20.6 | .3 | .3 | 3.4 | 3.2 | 1.7 | .1 | .8 | .4 | .0 | | .7 | | .2 | | | .3 | |
| | 東北 | 11.7 | .9 | .3 | 1.8 | 8.2 | 2.1 | .1 | .6 | .4 | .0 | .0 | .7 | .0 | .5 | | | .5 | |
| | 関東 | 23.4 | .2 | .2 | 1.8 | 8.5 | 1.2 | .1 | .4 | .4 | .0 | .0 | .4 | .0 | .6 | .0 | .0 | .5 | .0 |
| | 甲信越北陸 | 25.1 | .4 | .6 | 3.5 | 8.2 | 2.1 | .1 | .3 | .4 | .0 | .0 | 1.6 | .0 | .5 | | .0 | .4 | .1 |
| | 東海 | 28.3 | .4 | .3 | 1.3 | 8.6 | 1.5 | .1 | .4 | .5 | .0 | .0 | .4 | | .3 | | | .3 | .0 |
| 近畿 | 15.6 | .4 | .3 | 1.5 | 8.3 | 1.4 | .1 | .3 | .4 | .0 | .0 | .7 | .0 | .4 | .0 | | .4 | | |
| 中国四国 | 20.8 | 1.0 | .4 | 2.0 | 7.8 | 1.6 | .1 | .2 | .4 | .0 | .0 | 1.1 | | .6 | .0 | | .3 | | |
| 九州沖縄 | 24.1 | .7 | .7 | 2.2 | 9.9 | 2.9 | .3 | .9 | .6 | .0 | .0 | 1.2 | .1 | .9 | | .0 | .3 | | |

(2.16集計)

1) 鳥インフルエンザは除く。 2) 髄膜炎菌性髄膜炎は除く。 3) オウム病を除く。

