

お知らせ

結核予防週間について

9月24日から9月30日までは「結核予防週間」です。結核はかつて国民病といわれた時代がありましたが、医学・医療の進歩、生活水準の向上等により患者数は大きく減少してきました。しかしながら、平成9年には新規患者数が再び増加に転じ、以降増加傾向が続いています。また近年は、高齢者への患者の偏在化や若者への感染、院内感染や集団発生などの新たな問題が生じています。愛媛県は幸いなことに新規患者数は横ばいの状況ですが、結核は決して過去の病気ではありません。2週間以上せきが続く場合は放置することなく、必ず医療機関を受診しましょう。

発生動向の概況

流行性耳下腺炎、流行性角結膜炎は流行のピークは過ぎたようですが、依然多発が続いています。伝染性紅斑も再び増加していますので、集団生活の中では引き続き注意が必要です。また、感染性胃腸炎や腸管出血性大腸菌感染症の報告が依然として続いています。手洗い等の感染予防を心掛けましょう。

愛媛県が日本脳炎の汚染地区になったと推定されます。蚊に刺されないように注意してください(次頁参照)。

県内での感染症発生状況

- 全数把握感染症 2類感染症：細菌性赤痢 2例(推定感染地-中国1例) 腸チフス 1例
3類感染症：腸管出血性大腸菌感染症 2例
4類感染症：クロイツフェルト・ヤコブ病 1例

定点把握感染症 (数字は最新週の定点当たり報告数)

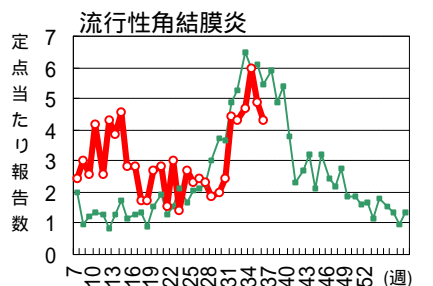
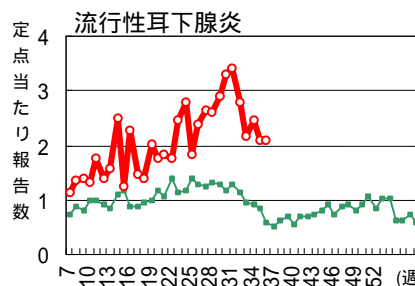
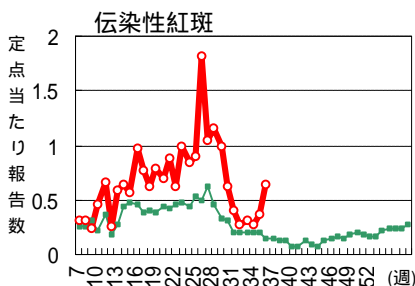
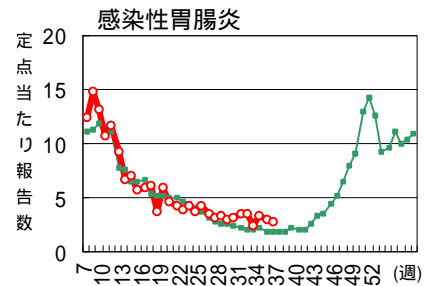
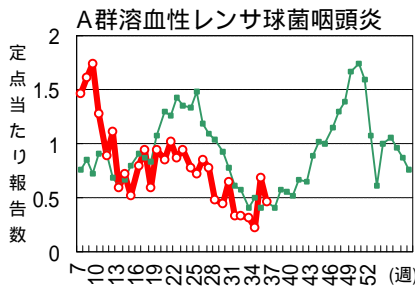
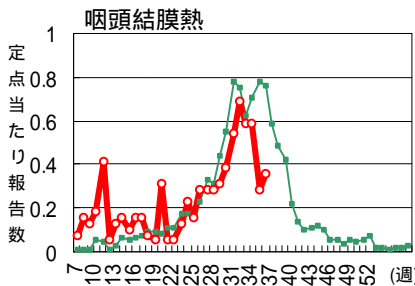
	愛媛県推移	流行地区	県内の傾向
咽頭結膜熱	0.4	県下全域	県下全域で散発が続いているが、患者数は減少している。
伝染性紅斑	0.6	県下全域	特に南予で増加傾向。
流行性耳下腺炎	2.1	県下全域	長期間にわたって流行が続いているが、ピークは過ぎた模様。
流行性角結膜炎	4.3	県下全域	全年齢層で多発が続く。

医療機関からの情報

百日咳：年長児から乳児への感染にご注意ください。予防接種を勧奨してください

無菌性髄膜炎：流行性耳下腺炎によるもの、手足口病によるもの、コクサッキーB3によるものが出ています。

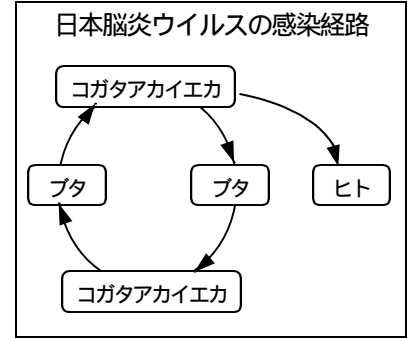
過去30週の動向 (細線：1991~2000年の平均、太線：過去30週の推移)



(注) 本情報での患者数は届出医療機関所在の保健所での集計で、患者の住所を示すものではありません。
本感染症情報に関するご意見、ご質問は eikanken@pref.ehime.jp までお願い致します。

日本脳炎情報

9月4日に採取したブタの血液の検査結果（20頭中15頭が日本脳炎抗体陽性）から、例年どおり本県が日本脳炎ウイルス感染の危険性がある地区になったと推定されます。汚染地区の推定基準は検査したブタの日本脳炎抗体保有率が50%以上かつ、最近感染を受けたと認められるブタが1頭でも検出された場合です。日本脳炎はウイルスに感染したコガタアカイエカに吸血されることで感染しますが、ヒトからヒトへの感染はありません。できるだけ蚊に刺されないよう気をつけましょう。



病原体検出情報

平成13年9月12日現在

過去5週 検出病原体

(8月6日以降採取検体)

週	期間	発生地区	臨床診断名	検出病原体	検体	例数
32	8/6~8/12	新居浜	ヘルパンギーナ	コクサッキーA4	咽頭ぬぐい液	1
			上気道炎	コクサッキーB3	咽頭ぬぐい液	1
				アデノ3	咽頭ぬぐい液	1
		今治	咽頭結膜熱	アデノ3	咽頭ぬぐい液	3
			流行性耳下腺炎	ムンプス	咽頭ぬぐい液	1
			松山市	不明熱	コクサッキーA6	咽頭ぬぐい液
アデノ3	咽頭ぬぐい液	1				
不明発疹症	コクサッキーA6	糞便		1		
33	8/13~8/19	松山市	感染性胃腸炎	カンピロバクター	糞便	1
			心筋炎	コクサッキーB3	咽頭ぬぐい液	1
34	8/20~8/26	松山市	不明熱	単純ヘルペス1	咽頭ぬぐい液	1
			無菌性髄膜炎	コクサッキーB3	咽頭ぬぐい液	1
35	8/27~9/2	松山市	A群溶レン菌咽頭炎	A群溶レン菌	咽頭ぬぐい液	1
			感染性胃腸炎	下痢原性大腸菌	糞便	1

月別病原体検出結果

	検体採取月 検出病原体	2001							合計
		4	5	6	7	8	9		
ウイルス	コクサッキーA2			1	1			1	
	コクサッキーA4			1	4			5	
	コクサッキーA5		2	6	5	1		14	
	コクサッキーA6			1		2		3	
	コクサッキーA8		1	3	2			6	
	コクサッキーA16		1	6	3			10	
	コクサッキーB3				5	4		9	
	コクサッキーB5	1						1	
	ポリオ1		1	2				3	
	ポリオ2		1	1				2	
	エンテロ71			2	2			4	
	インフルAソ連	2						2	
	インフルA香港	1	1					2	
	インフルB	3	2					5	
	RS		1		1			2	
	ムンプス	2	5	2	3	2		14	
	麻疹	1	1	1				3	
	アデノ1			1				1	
	アデノ2			1				1	
	アデノ3				3	5		8	
アデノ5				1			1		
アデノ6				1			1		
単純ヘルペス1					1		1		
電頭等	ロタ	3					3		
	アストロ	1					1		
	SRSV	2	1				3		
	アデノ	1		1			2		
ウイルス計		17	17	28	31	15	108		
細菌	下痢原性大腸菌	3	3	2	30	1	39		
	サルモネラO9			1	1		2		
	カンピロバクター	2	5	7	5	1	20		
	A群溶レン菌		4	1		1	6		
	細菌計	5	12	11	35	4	67		

臨床診断名別検出結果

(2001年7月以降採取検体)

検出病原体	腸管出血性大腸菌感染症	インフルエンザ様	咽頭結膜熱	A群溶レン菌咽頭炎	感染性胃腸炎	手足口病	ヘルパンギーナ	流行性耳下腺炎	無菌性髄膜炎	下気道炎	上気道炎	心筋炎	不明熱	不明発疹症	合計
コクサッキーA2											1				1
コクサッキーA4							2				2				4
コクサッキーA5		1					3				1				6
コクサッキーA6													1	1	2
コクサッキーA8							2								2
コクサッキーA16						3									3
コクサッキーB3	1							2		2	1	3			9
エンテロ71						1		1							2
RS										1					1
ムンプス								4	1						5
アデノ3			4					1		1		2			8
アデノ5								1							1
アデノ6													1		1
単純ヘルペス													1		1
ウイルス計		2	4		2	4	7	4	6	1	7	1	9	1	46
下痢原性大腸菌	26				5										31
サルモネラO9					1										1
カンピロバクター					6										6
A群溶レン菌				1											1
細菌計	26			1	12										39

愛媛県 定点把握4類感染症 2001年 第36週 (2001.9.3~9.9)

患者報告数	インフルエンザ	小児科定点										眼科定点		基幹定点								
		咽頭結膜熱	A群溶血性レンサ球菌咽頭炎	感染性胃腸炎	水痘	手足口病	伝染性紅斑	突発性発疹	百日咳	風疹	ヘルパンギーナ	麻疹 ¹⁾	流行性耳下腺炎	急性出血性結膜炎	流行性角結膜炎	急性脳炎 ²⁾	細菌性髄膜炎 ³⁾	無菌性髄膜炎	マイコプラズマ肺炎	クラミジア肺炎 ⁴⁾	成人麻疹	
伊予三島		1	10			1	4			2		10	-	-								伊予三島
新居浜	4	4	11	1			8	1		3		7	-	5								新居浜
西条		1	6	2	1	1	8			2		2	-	-	-	-	-	-	-	-	-	西条
今治	5	2	6		1	8	8			7		4	-	12								今治
松山市	2	10	58	1	3	4	12	1		22		24	-	7	-	-	-	-	-	-	-	松山市
松山	1		10		3	4	2			3		10	-	4								松山
大洲	2		2	7	4	5	3			5		6	-	-	-	-	-	-	-	-	-	大洲
八幡浜			5	2	6		6			15		16	-	-								八幡浜
宇和島			3	1	2	2				3		2	-	2								宇和島
愛媛県	14	18	111	14	20	25	51	2		62		81	-	30								愛媛県
1週前	11	27	113	26	39	14	54	1	1	73		81	-	34				2				1週前
2週前	23	9	129	35	28	11	63			58		96	-	42			1	2				2週前
3週前	23	12	97	16	42	12	46		1	87		85	-	33				4				3週前
-6ヶ月			1				4															0
-12ヶ月	1		8	2	2	1	36			6												1-4
1	4		13	3	4	2	8	1		18		7	-	1								5-9
2	4	1	11	2	7	6	2			15		8	-									10-14
3			17	2	4	2				5		18	-									15-19
4		1	14	3		1				7		11	-	2								20-24
5	1	5	8		3	5	1			4		13	-	1								25-29
6	2		9	2		2				3		6	-	3								30-34
7		2	9			3				1		4	-									35-39
8	1	2	6			2				2		6	-	1								40-44
9	1	4	5			1						3	-									45-49
10-14		3	8					1		1		4	-									50-54
15-19			2										-	1								55-59
20-29 ⁵⁾												1	-	3								60-64
30-39													-	8								65-69
40-49													-	1								70-
50-59													-	4								
60-69													-	3								
70-79 ⁶⁾													-	2								
80-													-									

定点当たり報告数

伊予三島		.3	3.3			.3	1.3			.7		3.3	-	-								伊予三島
新居浜	1.0	1.0	2.8	.3			2.0	.3		.8		1.8	-	5.0								新居浜
西条		.3	2.0	.7	.3	.3	2.7			.7		.7	-	-	-	-	-	-	-	-	-	西条
今治	1.0	.4	1.2		.2	1.6	1.6			1.4		.8	-	12.0								今治
松山市	.2	1.0	5.8	.1	.3	.4	1.2	.1		2.2		2.4	-	2.3	-	-	-	-	-	-	-	松山市
松山	.2		2.0		.6	.8	.4			.6		2.0	-	4.0								松山
大洲	1.0		1.0	3.5	2.0	2.5	1.5			2.5		3.0	-	-	-	-	-	-	-	-	-	大洲
八幡浜			1.7	.7	2.0		2.0			5.0		5.3	-	-								八幡浜
宇和島			.8	.3	.5	.5				.8		.5	-	2.0								宇和島
愛媛県	.4	.5	2.8	.4	.5	.6	1.3	.1		1.6		2.1	-	4.3								愛媛県

- 1) 成人麻疹を除く。 2) 日本脳炎を除く。 3) 真菌性を含む。 4) オウム病を除く。
 5) 小児科定点疾患については20歳以上の全患者数を"20-29"に計上。 6) 眼科定点疾患については70歳以上の全患者数を"70-79"に計上。

(参考) 保健所別定点数

定点数	愛媛県	伊予三島	新居浜	西条	今治	松山市	松山	大洲	八幡浜	宇和島
インフルエンザ	64	5	7	5	8	16	8	3	5	7
小児科	39	3	4	3	5	10	5	2	3	4
眼科	7	-	1	-	1	3	1	-	-	1
基幹	6	1	1	-	1	-	1	-	1	1

愛媛県 定点把握4類感染症 2001年 第35週 (2001.8.27~9.2)

患者報告数	インフルエンザ	小児科定点											眼科定点		基幹定点						伊予三島 新居浜 西条 今治 松山市 松山 大洲 八幡浜 宇和島	
		咽頭結膜熱	A群溶血性レンサ球菌咽頭炎	感染性胃腸炎	水痘	手足口病	伝染性紅斑	突発性発疹	百日咳	風疹	ヘルパンギーナ	麻疹 ¹⁾	流行性耳下腺炎	急性出血性結膜炎	流行性角結膜炎	急性脳炎 ²⁾	細菌性髄膜炎 ³⁾	無菌性髄膜炎	マイコプラズマ肺炎	クラミジア肺炎 ⁴⁾		成人麻疹
伊予三島		2	8	1			9			3		7	-	-								伊予三島
新居浜	2	4	18	3	3	1	7			6		7	-	9								新居浜
西条	2		10	4	15	1	6			4		4	-	-	-	-	-	-	-	-	-	西条
今治	2	1	12		2	1	2			13		2		7					2			今治
松山市	2	17	41	7	4	5	10	1		22		21		11	-	-	-	-	-	-	-	松山市
松山	1	1	10	1	1	1	6			3		16		5								松山
大洲	2		5	7	6	3	6			11		10	-	-	-	-	-	-	-	-	-	大洲
八幡浜		2	6	2	7		5			7		11	-	-	-	-	-	-	-	-	-	八幡浜
宇和島			3	1	1	2	3		1	4		3		2								宇和島
愛媛県	11	27	113	26	39	14	54	1	1	73		81		34					2			愛媛県
1週前	23	9	129	35	28	11	63			58		96		42			1	2				1週前
2週前	23	12	97	16	42	12	46		1	87		85		33				4				2週前
3週前	27	13	137	25	40	11	43	3		198	2	109		30				2				3週前
-6ヶ月			1				2			1												0
-12ヶ月		1	10	3	4		38	1		7		1		1								1-4
1	2	1	16	3	8		13			16		4						2				5-9
2	1		14	9	11	1	1		1	6		7		1								10-14
3	4	4	8	4	8	4				16		20		2								15-19
4		1	15	4	5	2				12		13										20-24
5	1	5	4	2	1	1				5		12		2								25-29
6		5	12	1	1	3				6		6										30-34
7	2	2	11		1	2				2		5										35-39
8	1	4	8							2		6		1								40-44
9		3	2			1						1		1								45-49
10-14		1	4									6										50-54
15-19			2											1								55-59
20-29 ⁵⁾			6									6		9								60-64
30-39														8								65-69
40-49														5								70-
50-59														2								
60-69														1								
70-79 ⁶⁾																						
80-																						

定点当たり報告数

伊予三島		.7	2.7	.3			3.0			1.0		2.3	-	-								伊予三島
新居浜	.5	1.0	4.5	.8	.8	.3	1.8			1.5		1.8	-	9.0								新居浜
西条	.7		3.3	1.3	5.0	.3	2.0			1.3		1.3	-	-	-	-	-	-	-	-	-	西条
今治	.4	.2	2.4		.4	.2	.4			2.6		.4		7.0					2.0			今治
松山市	.2	1.7	4.1	.7	.4	.5	1.0	.1		2.2		2.1		3.7	-	-	-	-	-	-	-	松山市
松山	.2	.2	2.0	.2	.2	.2	1.2			.6		3.2		5.0								松山
大洲	1.0		2.5	3.5	3.0	1.5	3.0			5.5		5.0	-	-	-	-	-	-	-	-	-	大洲
八幡浜		.7	2.0	.7	2.3		1.7			2.3		3.7	-	-								八幡浜
宇和島			.8	.3	.3	.5	.8		.3	1.0		.8		2.0								宇和島
愛媛県	.3	.7	2.9	.7	1.0	.4	1.4	.0	.0	1.9		2.1		4.9					.3			愛媛県

- 1) 成人麻疹を除く。 2) 日本脳炎を除く。 3) 真菌性を含む。 4) オウム病を除く。
 5) 小児科定点疾患については20歳以上の全患者数を"20-29"に計上。 6) 眼科定点疾患については70歳以上の全患者数を"70-79"に計上。

(参考) 保健所別定点数

定点数	愛媛県	伊予三島	新居浜	西条	今治	松山市	松山	大洲	八幡浜	宇和島
インフルエンザ	64	5	7	5	8	16	8	3	5	7
小児科	39	3	4	3	5	10	5	2	3	4
眼科	7	-	1	-	1	3	1	-	-	1
基幹	6	1	1	-	1	-	1	-	1	1

愛媛県 定点把握4類感染症 2001年 第34週 (2001.8.20~8.26)

患者報告数	インフルエンザ	小児科定点											眼科定点		基幹定点						伊予三島 新居浜 西条 今治 松山市 松山 大洲 八幡浜 宇和島		
		咽頭結膜熱	菌咽頭炎	A群溶血性レンサ球菌	感染性胃腸炎	水痘	手足口病	伝染性紅斑	突発性発疹	百日咳	風疹	ヘルパンギーナ	麻疹 ¹⁾	流行性耳下腺炎	急性出血性結膜炎	流行性角結膜炎	急性脳炎 ²⁾	細菌性髄膜炎 ³⁾	無菌性髄膜炎	マイコプラズマ肺炎		クラミジア肺炎 ⁴⁾	成人麻疹
伊予三島			1	14		2	1	6			2		4	-	-								伊予三島
新居浜	5		2	14	1	6	2	6			11		13	-	7								新居浜
西条				10	4	5		5			1		3	-	-	-	-	-	-	-	-		西条
今治	1			12	2		2	7			5		3		9				2				今治
松山市		12	1	48	11	3	2	13			17		36		21	-	-	-	-	-	-		松山市
松山	1		4	16	5	3	1	4			1		14		2								松山
大洲	3			5	9	3		2			11		9	-	-	-	-	-	-	-	-		大洲
八幡浜	1		1	4	3	1		4			1		13	-	-			1					八幡浜
宇和島				6		5	3	16			9		1		3								宇和島
愛媛県	23	9	129	35	28	11	63			58		96		42				1	2			愛媛県	
1週前	23	12	97	16	42	12	46		1	87		85		33						4		1週前	
2週前	27	13	137	25	40	11	43	3		198	2	109		30						2		2週前	
3週前	21	13	137	25	62	16	45	2		225		133	1	31				2	6			3週前	
-6ヶ月			1				3			1												0	
-12ヶ月			9	1			52			7			3	1				1	2			1-4	
1	3		20	5	10	3	8			20		5	3									5-9	
2	1	1	18	5	5					13		11	3									10-14	
3	4	2	11	11	4	1				5		15	1									15-19	
4	4	2	12	5	5	4				6		17										20-24	
5	4	1	10	4		1				3		12										25-29	
6	2	1	13	2	2					2		13										30-34	
7	1		8			1				1		6	1									35-39	
8	1		9		2	1						3	2									40-44	
9	1	2	4									3	1									45-49	
10-14	2		6	2								8	4									50-54	
15-19			2										2									55-59	
20-29 ⁵⁾			6										8									60-64	
30-39													6									65-69	
40-49													4									70-	
50-59													3										
60-69													2										
70-79 ⁶⁾													1										
80-																							

定点当たり報告数

伊予三島		.3	4.7	.7	.3	2.0			.7	1.3	-	-										伊予三島
新居浜	1.3	.5	3.5	.3	1.5	.5	1.5			2.8	3.3	-	7.0									新居浜
西条			3.3	1.3	1.7		1.7			.3	1.0	-	-	-	-	-	-	-	-	-	-	西条
今治	.2		2.4	.4	.4	1.4				1.0	.6		9.0					2.0				今治
松山市	1.2	.1	4.8	1.1	.3	.2	1.3			1.7	3.6		7.0	-	-	-	-	-	-	-	-	松山市
松山	.2	.8	3.2	1.0	.6	.2	.8			.2	2.8		2.0									松山
大洲	1.5		2.5	4.5	1.5		1.0			5.5	4.5	-	-	-	-	-	-	-	-	-	-	大洲
八幡浜	.3	.3	1.3	1.0	.3		1.3			.3	4.3	-	-				1.0					八幡浜
宇和島			1.5		1.3	.8	4.0			2.3	.3		3.0									宇和島
愛媛県	.6	.2	3.3	.9	.7	.3	1.6			1.5	2.5		6.0				.2	.3				愛媛県

- 1) 成人麻疹を除く。 2) 日本脳炎を除く。 3) 真菌性を含む。 4) オウム病を除く。
 5) 小児科定点疾患については20歳以上の全患者数を"20-29"に計上。 6) 眼科定点疾患については70歳以上の全患者数を"70-79"に計上。

(参考) 保健所別定点数

定点数	愛媛県	伊予三島	新居浜	西条	今治	松山市	松山	大洲	八幡浜	宇和島
インフルエンザ	64	5	7	5	8	16	8	3	5	7
小児科	39	3	4	3	5	10	5	2	3	4
眼科	7	-	1	-	1	3	1	-	-	1
基幹	6	1	1	-	1	-	1	-	1	1

全国 定点把握4類感染症 第33,34,35週 (2001.8.13~9.2)

(定点当たり報告数)

	愛媛県	近畿圏	岡山県	山口県	大分県	小児科定点										眼科定点		基幹定点								
						インフルエンザ	咽頭結膜熱	菌A群溶血性レンサ球菌咽頭炎	感染性胃腸炎	水痘	手足口病	伝染性紅斑	突発性発疹	百日咳	風疹	ヘルパンギーナ	麻疹 ¹⁾	流行性耳下腺炎	急性出血性結膜炎	流行性角結膜炎	急性脳炎 ²⁾	細菌性髄膜炎 ³⁾	無菌性髄膜炎	マイコプラズマ肺炎	クラミジア肺炎 ⁴⁾	成人麻疹
33週	愛媛県					.6	.3	2.5	.4	1.1	.3	1.2		.0	2.2		2.2		4.7				.7			
	近畿圏	香川県	.1	.1	1.8	.8	.7	.5	1.1						1.8		1.9		3.3				.4			
		徳島県	.2	.1	2.1	1.0	.5	.0	.9	.0					1.3		1.9	.3	.5							
		高知県	.5	.2	1.1	.4	.4	.2	.7						1.2		.3		3.0				.1	.1		
		岡山県	.0	.1	.9	.4	.5	.1	.5						1.3	.1	.9		1.7				.2			
		山口県	.8	.3	1.6	.5	.8	.3	.9			.0			1.0	.1	1.1		1.7	.0			.1	.2		
	大分県	.2	.2	1.4	.4	1.0	.3	.8						1.8	.1	1.2		3.2								
	全国	.3	.2	3.6	.8	.8	.2	1.0	.1					1.8	.3	1.7		1.6					.3			
	週	北海道	.0	.3	2	.6	.7	.2	.7	.0	.0	1.3	.1	1.5	.0	1.5	.0	1.5	.0	.0	.0	.0	.1	.2	.0	.1
		東北	.0	.2	.4	1.1	1.2	.1	.6	.0	.0	1.3	.4	1.2	.0	3.0		.0								
関東		.0	.1	.2	.7	.9	.5	.6	.0	.0	2.6	.1	.9	.0	.9		.0					.3	.0			
甲信越		.0	.2	.8	.4	.4	.2	.5	.0	.0	.7	.1	1.0	.0	1.6		.0		.0	.0	.1	.1		.1		
北陸		.0	.3	.3	1.8	.7	1.4	.2	.6	.0	2.7	.0	2.6	.1	1.3		.0		.0	.2	.1	.1		.0		
東海		.0	.6	.3	1.5	.6	1.2	.3	.7	.0	1.0	.2	1.8	.0	1.4		.0		.0	.0	.3	.3				
近畿		.0	.2	.1	1.3	.6	.3	.2	.6	.0	1.0	.0	1.4	.0	.7		.0		.0	.2	.2	.2		.0		
中国		.0	.4	.2	1.6	.6	.7	.2	.8	.0	1.5	.1	1.2	.0	2.2	.0	2.2	.0	.0	.1	.2	.2		.0		
九州		.2	.3	.3	2.4	.7	.9	.2	1.0	.0	1.1	.3	2.3	.2	2.5		.2	.2	.0	.1	.1	.1		.1		
34週	愛媛県					.6	.2	3.3	.9	.7	.3	1.6			1.5		2.5		6.0			.2	.3			
	近畿圏	香川県	.1	.2	2.1	.8	.8	.3	1.0	.0		.9			2.0		5.3						.2			
		徳島県	.0	.2	1.9	.4	.6	.2	1.6			.9			1.7											
		高知県	.7	.4	1.2	.7	.3	.2	.9			1.2			2		1.3						.3			
		岡山県	.1	.0	1.6	.3	.4	.1	.5			.6	.1	1.1		1.5		1.5					1.0		.2	
		山口県	.6	.2	2.1	.8	.6	.3	1.1	.0	.0	.8	.2	1.5		1.7	.1	1.7	.1		.1	.1	.1			
	大分県	.2	.4	2.7	.3	1.0	.2	1.2	.0	.0	1.4	.1	1.3		1.8		1.8					.1	.2			
	全国	.3	.4	4.3	.7	.4	.2	1.6	.0	.0	1.2	.2	1.7		1.6		1.6				.1	.1	.2	.0	.1	
	週	北海道	.0	.3	.7	1.2	1.5	.1	.8	.0	.0	1.5	.3	1.4	.0	1.8		1.8					.0			
		東北	.0	.1	.3	.8	.9	.6	.9	.0	.0	2.3	.1	1.0	.0	1.0		1.0				.0	.2	.0	.0	
関東		.0	.2	.2	.6	.4	.3	.9	.0	.0	.7	.1	1.3	.0	1.9		1.9		.0	.1	.1	.1		.1		
甲信越		.0	.5	.4	2.4	.7	1.2	2	1.0	.0	1.6		3.1	.1	1.2		1.2			.1	.1	.1		.1		
北陸		.0	.5	.4	2.0	.7	.9	4	1.0	.0	.7	.1	1.8	.0	1.0	.0	1.0	.0	.0	.2	.4	.4		.0		
東海		.0	.2	.2	1.9	.7	.3	.3	.8	.0	.7	.1	1.4	.0	1.1	.0	1.1	.0	.0	.1	.1	.1		.0		
近畿		.0	.3	.3	2.2	.6	.6	.2	1.1	.0	1.1	.1	1.3	.0	2.1	.0	2.1	.0	.0	.1	.3	.3	.0	.0		
中国		.0	.3	.3	2.2	.6	.6	.2	1.1	.0	1.1	.1	1.3	.0	2.1	.0	2.1	.0	.0	.1	.3	.3	.0	.0		
九州		.1	.3	.3	2.6	.7	.7	.2	1.2	.0	.9	.3	2.2	.2	3.1	.0	3.1	.0	.0	.1	.2	.2	.0	.1		
35週	愛媛県					.3	.7	2.9	.7	1.0	.4	1.4		.0	.0	1.9		2.1		4.9			.3			
	近畿圏	香川県		.3	1.8	.7	1.2	.7	1.0	.0		.6			1.4		7.3						.2			
		徳島県		.4	2.3	.7	.4	.3	1.0	.0	.0	.3			1.5											
		高知県	.7	.3	.7	.3	.1	.1	1.0	.0	.1	1.0	.1	2		2.7	.1					.3				
		岡山県	.0	.2	1.5	.4	.5	.1	.6			.6	.0	1.1		1.3		1.3					.4			
		山口県	.7	.3	1.8	.3	.5	.2	.9	.1	.1	.6	.1	1.0		1.8		1.8				.0	.2			
	大分県	.1	.5	2.3	.4	.5	.2	1.4			.9	.1	1.0		1.0		1.0					.1				
	全国	.2	.4	4.9	.9	.4	.2	1.8	.1		1.3	.1	1.9		1.4		1.4					.4				
	週	北海道	.0	.2	.3	1.8	.5	.8	.3	1.0	.0	.9	.1	1.4	.0	1.4	.0	1.4	.0	.0	.1	.1	.2	.0	.0	
		東北	.0	.2	.7	1.2	.7	2.1	.2	.8	.0		2.0	.2	1.0		1.2									
関東		.0	.1	.3	1.5	.4	1.4	.4	1.1	.0	.0	2.2	.1	.9	.0	1.0					.0	.2	.0	.0		
甲信越		.0	.2	.2	1.4	.5	.4	.3	1.0	.0	.5	.1	1.0	.0	1.3	.0	1.3	.0	.0	.0	.1	.0		.0		
北陸		.0	.2	.5	2.5	.6	1.7	.1	1.0	.0	1.1	.0	2.4	.0	1.1		1.1			.0	.1	.2		.0		
東海		.0	.3	.4	1.8	.5	.8	.4	1.0	.0	.5	.1	1.5	.1	.7		.7			.1	.3	.3		.0		
近畿		.1	.3	1.9	.5	.3	.2	.9	.0	.0	.6	.1	1.2	.0	.8		.8		.0	.2	.2	.0		.0		
中国		.3	.4	2.0	.5	.6	.2	1.0	.0	.0	.9	.0	1.0	.0	2.0	.0	2.0	.0	.0	.0	.2	.2		.0		
九州		.1	.2	.3	2.5	.6	.6	.3	1.2	.0	.8	.2	2.2	.1	3.2	.1	3.2	.1	.0	.1	.1	.2		.1		

1) 成人麻疹を除く。

2) 日本脳炎を除く。

3) 真菌性を含む。

4) オウム病は除く。

愛媛県 定点把握4類感染症(月報) 2001年 8月

患者報告数		STD定点									基幹定点											
		性器クラミジア感染症			性器ヘルペス感染症			尖形コンジローム			淋菌感染症				ドメシリン耐性黄色ブドウ球菌感染症	ペニシリン耐性肺炎球菌感染症	薬剤耐性緑膿菌感染症					
		総数	男性	女性	総数	男性	女性	総数	男性	女性	総数	男性	女性									
保健所別	伊予三島	1	1				2	2				1	1		3			1			伊予三島	
	新居浜																				新居浜	
	西条	4		4								1		1	-	-	-	-	-	-	西条	
	今治	3	3		1	1							2	2		4						今治
	松山市	14	1	13				4	2	2			2	2		-	-	-	-	-	-	松山市
保健所別	松山	2	2									2	2		1						松山	
	大洲	-	-	-	-	-	-	-	-	-	-	-	-	-	-	-	-	-	-	大洲		
	八幡浜											2	2								八幡浜	
月推移	宇和島											3	3								宇和島	
	愛媛県	24	7	17	1	1		6	4	2			13	12	1	8			1			愛媛県
	1月前	24	5	19	3	2	1	8	4	4			24	24		6						1月前
	2月前	24	6	18	4	2	2	5	4	1			18	17	1	1	1		1			2月前
年齢別	3月前	20	7	13	6	3	3	3	2	1			11	11		7	3		3			3月前
	0															2						0
	1-4															1						1-4
	5-9																					5-9
	10-14																					10-14
	15-19	7	3	4									5	5								15-19
	20-24	11	1	10				2	1	1			2	1	1							20-24
	25-29	4	1	3				3	2	1			3	3								25-29
	30-34	1	1										2	2		1						30-34
	35-39																					35-39
	40-44	1	1					1	1													40-44
	45-49												1	1								45-49
	50-54																					50-54
	55-59				1	1																55-59
	60-64																					60-64
	65-69															1						65-69
	70-															3			1			70-

定点当たり報告数

保健所別	伊予三島	1.0	1.0				2.0	2.0				3.0			1.0			1.0			伊予三島	
	新居浜											1.0	1.0								新居浜	
	西条	4.0		4.0								1.0		1.0	-	-	-	-	-	-	西条	
	今治	3.0	3.0		1.0	1.0							2.0	2.0		4.0						今治
	松山市	3.5	.3	3.3				1.0	.5	.5			.5	.5		-	-	-	-	-	-	松山市
保健所別	松山	2.0	2.0									2.0	2.0		1.0						松山	
	大洲	-	-	-	-	-	-	-	-	-	-	-	-	-	-	-	-	-	-	大洲		
	八幡浜											2.0	2.0								八幡浜	
保健所別	宇和島											3.0	3.0								宇和島	
	愛媛県	2.2	.6	1.5	.1	.1		.5	.4	.2			1.2	1.1	.1	1.3			.2			愛媛県

(参考) 保健所別定点数

定点数	愛媛県	伊予三島	新居浜	西条	今治	松山市	松山	大洲	八幡浜	宇和島
STD定点	11	1	1	1	1	4	1	-	1	1
基幹定点	6	1	1	-	1	-	1	-	1	1