

重症熱性血小板減少症候群(SFTS)の患者 1 例が確認されました (届出医療機関: 松山市保健所管内、八幡浜保健所管内在住、第 32 週分)。患者は 70 歳代女性で、ダニの刺し口は確認できませんでした。草むらや藪など、マダニの生息場所に入る場合は、長袖、長ズボン、足を完全に覆う靴、帽子、手袋を着用し、肌の露出を少なくしましょう。また、マダニに咬まれたときは、医療機関で取ってもらいましょう。

発生動向の概況

手足口病が多発しています。県の定点当たり報告数は第 29 週 4.3 人から第 30 週 7.3 人と大きく増加し、第 31 週は 7.7 人とさらに増加しました。地域別にみると、第 31 週の定点当たり報告数は四国中央保健所が 16.7 人と最も多く、中予保健所 (同 11.0 人)、西条保健所 (同 8.5 人)、宇和島保健所 (同 8.0 人)、松山市保健所 (同 6.9 人) と続いています。この疾患は、手足や口の中に水疱性の発疹が現れるのが特徴であり、口内炎による痛みから水分が取れず、脱水症状を起こすことがありますので、こまめな水分補給を心がけてください。まれに髄膜炎などの合併症を起こすことがありますので、高熱、頭痛、嘔吐などの症状がある場合は、早めに医療機関を受診しましょう。原因ウイルスは、患者の鼻やのどの分泌物のほか、便、水疱内容物に排出され、そこから感染が広がります。食前、排便後の手洗いはもちろん、特におむつ交換するときには排泄物を適切に処理し、流水と液体せっけんでしっかりと手洗いをしてください。また、タオルやコップの共用はやめましょう。

咽頭結膜熱(プール熱)、ヘルパンギーナは例年より少なく、感染性胃腸炎は例年よりやや多くなっています。

県内での感染症発生状況

全数把握感染症

二類感染症 : 結核 17 例

四類感染症 : レジオネラ症 1 例

定点把握感染症 (数字は最新週の定点当たり報告数)

| 疾病名 | 愛媛県推移 | 県内の傾向 |
|------------|-------|----------------------------------|
| RS ウイルス感染症 | 0.3 | 少数ではあるが、2 週続けて増加。今後の動向に注意。 |
| 咽頭結膜熱 | 0.2 | 東予地区と松山市保健所で散発。 |
| 感染性胃腸炎 | 6.0 | この時期としては患者数がやや多い。松山市で比較的多い傾向。 |
| 手足口病 | 7.7 | 多発が続くが、増加に鈍化がみられる。 |
| ヘルパンギーナ | 1.7 | 例年より少ないが、西条保健所と今治保健所でやや多い。 |
| 無菌性髄膜炎 | 0.3 | 宇和島保健所で発生が続く。病原体はエコーウイルス 6 型が検出。 |

解析評価委員のコメントから

感染性胃腸炎 : やや減少。(東予) 多発傾向です。(南予)

引き続きみられます。カンピロバクターなどの細菌性腸炎も少なくありません。(中予)

手足口病 : 流行しています。発熱を伴うこともよくあり、ヘルパンギーナを疑ったところ、翌日から発疹がでて手足口病と判明した例がよくあります。(東予)

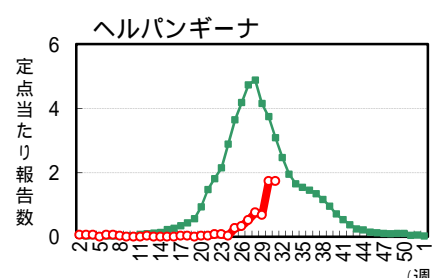
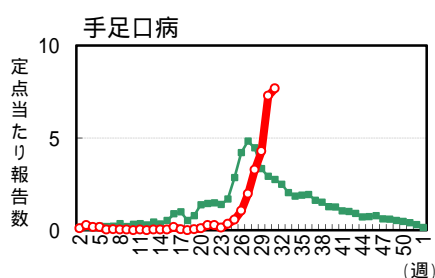
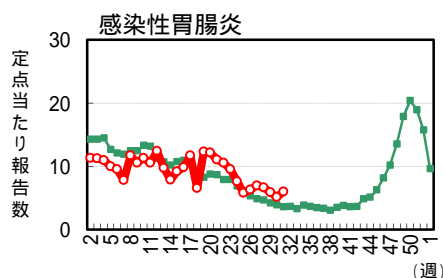
施設によっては多発しているところもありますが、全体として大流行しているとは言えない程度です。典型的なものと発疹のひどい非典型的なものが混在しており、ウイルスも複数検出されているようです。(中予)

ヘルパンギーナ : 流行してきています。(東予) 少しみられます。(中予)

結構みかけるようになってきました。(南予)

無菌性髄膜炎 : 宇和島でのみ発生を認めます。7月に発症した症例からの検討でエコー6が起因ウイルスと考えるとよさそうです。現在も髄膜炎が2人入院中です。(南予)

過去 30 週の動向 (○: 過去 30 週の動向、◆: 過去 10 年の平均)



(注) 本情報での患者数は届出医療機関所在の保健所単位での集計で、患者の住所によるものではありません。
感染症情報に関するご意見、ご質問は eikanken@pref.ehime.jp までお願い致します。

ブタの日本脳炎ウイルス抗体保有状況調査では、7月23日に採血したブタのHI抗体陽性率は40%で、すべて2ME感受性抗体でした。日本脳炎ウイルスの抗体を保有したブタが増加していることから、蚊に刺されないようにするなど注意が必要です。

7月上旬から中旬に採取された手足口病患者(10名)検体からコクサッキーウイルスA(CA)6型が6例、CA16型が2例、CA9型とライノウイルスが各1例検出されました。手足口病からは複数のウイルスが検出されていますが、東予・中予を中心にCA6型が多いようです。7月中旬に、宇和島市で採取された無菌性髄膜炎患者(5名)検体からエコーウイルス6型が検出されています。また、7月中旬から下旬に松山市で採取された手足口病及び不明発疹症患者検体からエンテロ様ウイルスが8例検出され現在同定中です。

過去4週 検出病原体

(7月1日以降採取検体)

| 週 | 採取期間 | 発生地区 | 臨床診断名 | 検出病原体 | 検体 | 例数 |
|----------|-----------|------|--------|------------------|-----------|--------|
| 27 | 7/1~7/7 | 四国中央 | 手足口病 | コクサッキーA6 | 咽頭ぬぐい液 | 1 |
| | | | 感染性胃腸炎 | 下痢原性大腸菌 ノロ | 糞便 | 2 |
| | | 松山市 | 手足口病 | コクサッキーA6 | 咽頭ぬぐい液 | 1 |
| | | | | コクサッキーA9 | 皮膚病巣 | 1 |
| | | | | コクサッキーA16 | 咽頭ぬぐい液 | 1 |
| | | | 下気道炎 | 単純ヘルペス1 | 咽頭ぬぐい液 | 1 |
| | | | 西条 | 手足口病 | コクサッキーA6 | 咽頭ぬぐい液 |
| コクサッキーA6 | 穿刺液 | 1 | | | | |
| 28 | 7/8~7/14 | 松山市 | 感染性胃腸炎 | ノロ | 糞便 | 2 |
| | | | 手足口病 | コクサッキーA16 ライノ | 咽頭ぬぐい液 | 1 |
| | | 宇和島 | 無菌性髄膜炎 | エコー6 | 糞便・髄液 | 2 |
| | | | | 糞便・髄液・咽頭ぬぐい液 | 1 | |
| | | | | 咽頭ぬぐい液 | 1 | |
| 29 | 7/15~7/21 | 松山市 | 感染性胃腸炎 | 下痢原性大腸菌 | 糞便 | 1 |
| | | | | ノロ | 糞便 | 1 |
| | | 宇和島 | 無菌性髄膜炎 | エコー6 | 咽頭ぬぐい液・髄液 | 1 |
| 30 | 7/22~7/28 | 松山市 | 下気道炎 | RS | 咽頭ぬぐい液 | 1 |

月別病原体検出結果

臨床診断別検出結果(2013年5月以降採取検体)

| 検出病原体 | 検体採取月 | | | | | | | 合計 |
|--------------|---------|----|----|----|----|----|-----|----|
| | 2013 | | | | | | | |
| コクサッキーA6 | | | | | 1 | 6 | 7 | |
| コクサッキーA9 | | | | | | 1 | 1 | |
| コクサッキーA16 | | | | | 3 | 2 | 5 | |
| コクサッキーB5 | 1 | | | 2 | 1 | | 4 | |
| エコー6 | | | | | 2 | 5 | 7 | |
| エンテロ71 | | | | | 1 | | 1 | |
| ライノ | 1 | 3 | 2 | 1 | 1 | 1 | 9 | |
| インフルAH1pdm09 | 1 | | | 1 | | | 2 | |
| インフルA香港 | 13 | 7 | 3 | | | | 23 | |
| インフルB | 3 | 2 | 1 | 4 | | | 10 | |
| RS | 3 | 1 | 2 | | | 1 | 7 | |
| ムンプス | | | | | 1 | | 1 | |
| ロタ | 4 | 7 | 7 | 4 | 2 | | 24 | |
| ノロ | 5 | 7 | 2 | 12 | 8 | 5 | 39 | |
| サポ | 5 | 3 | 8 | 5 | | | 21 | |
| アデノ | | | | | 1 | | 1 | |
| アデノ1 | | 1 | 4 | | | | 5 | |
| アデノ2 | | 2 | | 4 | | | 6 | |
| アデノ5 | | 1 | 1 | 1 | | | 3 | |
| アデノ6 | | | | | 1 | | 1 | |
| 単純ヘルペス1 | | | | | | 1 | 1 | |
| ウイルス計 | 36 | 34 | 30 | 34 | 22 | 22 | 178 | |
| 細菌 | 下痢原性大腸菌 | 6 | 4 | 1 | 3 | 5 | 3 | 22 |
| サルモネラO7 | | | | 1 | | | 1 | |
| 細菌計 | 6 | 4 | 1 | 4 | 5 | 3 | 23 | |

| 検出病原体 | インフル | 感染性胃腸炎 | 手足口病 | 流行性耳下腺炎 | 無菌性髄膜炎 | 下気道炎 | 上気道炎 | 中耳炎 | 発疹症・不明発疹症 | 合計 |
|--------------|------|--------|------|---------|--------|------|------|-----|-----------|----|
| コクサッキーA6 | | | 7 | | | | | | | 7 |
| コクサッキーA9 | | | 1 | | | | | | | 1 |
| コクサッキーA16 | | | 4 | | | | | | 1 | 5 |
| コクサッキーB5 | | | | | | | 2 | | 1 | 3 |
| エコー6 | | | | | 7 | | | | | 7 |
| エンテロ71 | | | 1 | | | | | | | 1 |
| ライノ | | | 1 | | | | 2 | | | 3 |
| インフルAH1pdm09 | 1 | | | | | | | | | 1 |
| インフルB | 2 | | | | | | 2 | | | 4 |
| RS | | | | | | 1 | | | | 1 |
| ムンプス | | | | 1 | | | | | | 1 |
| ロタ | | 6 | | | | | | | | 6 |
| ノロ | | 25 | | | | | | | | 25 |
| サポ | | 5 | | | | | | | | 5 |
| アデノ | | 1 | | | | | | | | 1 |
| アデノ2 | | | | | | 2 | 1 | 1 | | 4 |
| アデノ5 | | | | | | 1 | | | | 1 |
| アデノ6 | | | | | | 1 | | | | 1 |
| 単純ヘルペス1 | | | | | | 1 | | | | 1 |
| ウイルス計 | 3 | 37 | 14 | 1 | 7 | 8 | 5 | 1 | 2 | 78 |
| 下痢原性大腸菌 | | 11 | | | | | | | | 11 |
| サルモネラO7 | | 1 | | | | | | | | 1 |
| 細菌計 | | 12 | | | | | | | | 12 |

愛媛県 定点把握五類感染症 2013年 第31週 (2013.7.29~8.4)

| | インフルエンザ定点 | | | 小児科定点 | | | | | | | | | | 眼科定点 | | 基幹定点 | | | | | | | | |
|---------------------|---------------------|--------|--------|-----------|-------|-----|------------|--------|-----|------|-------|--------|-----|---------|---------|----------|---------|--------|--------|-----------|---|----|---------|-------------|
| | 1) | | | RSウイルス感染症 | 咽頭結膜熱 | 咽頭炎 | A群溶血性レンサ球菌 | 感染性胃腸炎 | 水痘 | 手足口病 | 伝染性紅斑 | 突発性発しん | 百日咳 | ヘルパンギーナ | 流行性耳下腺炎 | 急性出血性結膜炎 | 流行性角結膜炎 | 2) | | 3) | | 1) | | |
| | インフルエンザ | 迅速検査A型 | 迅速検査B型 | | | | | | | | | | | | | | | 細菌性髄膜炎 | 無菌性髄膜炎 | マイコプラズマ肺炎 | | | クラミジア肺炎 | インフルエンザ(入院) |
| 患者報告数 | | | | | | | | | | | | | | | | | | | | | | | | |
| 保健所別 | 四国中央 | | | | | | 12 | 2 | 50 | | 1 | | 2 | 2 | - | - | | | | | | | 四国中央 | |
| | 西条 | | | 3 | | 2 | 31 | 2 | 51 | | 5 | | 17 | | | | 1 | | | | | | 西条 | |
| | 今治 | | | | 3 | 1 | 14 | 2 | 19 | | 8 | | 14 | 1 | | 4 | | | | | | | 今治 | |
| | 松山市 | | | 7 | 4 | 7 | 112 | 5 | 76 | | 5 | | 15 | 10 | | 3 | - | - | - | - | - | | 松山市 | |
| | 中予 | | | | | 5 | 21 | 5 | 44 | | 7 | | 5 | | | 2 | | | | | | | 中予 | |
| 八幡浜 | | | | | | 2 | 5 | | 12 | | 3 | | 6 | | | | | | | | | | 八幡浜 | |
| | 宇和島 | | | 1 | | | 28 | 3 | 32 | | 1 | 1 | 5 | | | | | | 2 | | | | 宇和島 | |
| 週推移 | 愛媛県 | | | 11 | 7 | 17 | 223 | 19 | 284 | | 30 | 1 | 64 | 13 | | 12 | | | 2 | | | | 愛媛県 | |
| | 1週前 | | | 10 | 18 | 20 | 191 | 30 | 269 | | 38 | | 64 | 12 | | 9 | | | | | | | 1週前 | |
| | 2週前 | | | 5 | 10 | 16 | 219 | 22 | 158 | 1 | 32 | 2 | 25 | 7 | | 8 | | | 2 | 1 | | | 2週前 | |
| | 3週前 | | | 4 | 14 | 28 | 246 | 35 | 121 | 1 | 34 | 3 | 28 | 12 | | 12 | | | 3 | | | | 3週前 | |
| 年齢別 | 0-5ヶ月 | | | 2 | | | 2 | | 2 | | | | | | | | | | | | | | 0 | |
| | 6-11ヶ月 | | | 2 | | | 8 | 1 | 18 | | 16 | | 1 | | | | | | | | | | 1-4 | |
| | 1 | | | 3 | 3 | | 42 | 2 | 115 | | 10 | | 29 | | | | | | | | | | 5-9 | |
| | 2 | | | 2 | | 1 | 26 | 2 | 77 | | 4 | | 15 | 2 | | | | 2 | | | | | 10-14 | |
| | 3 | | | 2 | 2 | 1 | 25 | 9 | 32 | | | | 14 | | | | | | | | | | 15-19 | |
| | 4 | | | | | 2 | 36 | 4 | 16 | | | | 3 | 2 | | | | | | | | | 20-24 | |
| | 5 | | | | | 1 | 4 | 14 | 13 | | | | 1 | 4 | | | | | | | | | 25-29 | |
| | 6 | | | | | | 3 | 14 | 2 | | | 1 | 1 | | | | | | | | | | 30-34 | |
| | 7 | | | | 1 | 3 | 15 | | | | | | | | 2 | | | | | | | | 35-39 | |
| | 8 | | | | | | 17 | 1 | 2 | | | | | | | | | | | | | | 40-44 | |
| | 9 | | | | | | 9 | | 1 | | | | | | | | | | | | | | 45-49 | |
| | 10-14 | | | | | | 2 | 8 | 6 | | | | | | 1 | | | 1 | | | | | 50-54 | |
| | 15-19 | | | | | | | 2 | | | | | | | | | | | | | | | 55-59 | |
| | 20-29 ⁴⁾ | | | | | 1 | 5 | | | | | | | | | | | | | | | | 60-64 | |
| | 30-39 | | | | | | | | | | | | | | | | | | | | | | | 65-69 |
| | 40-49 | | | | | | | | | | | | | | | | | | | | | | | 70- |
| 50-59 | | | | | | | | | | | | | | | | | | | | | | | | |
| 60-69 | | | | | | | | | | | | | | | | | | | | | | | | |
| 70-79 ⁵⁾ | | | | | | | | | | | | | | | | | | | | | | | | |
| 80- | | | | | | | | | | | | | | | | | | | | | | | | |

定点当たり報告数

| | | | | | | | | | | | | | | | | | | | | | | |
|------|---|---|----|----|----|------|-----|------|------|-----|-----|-----|-----|---|-----|---|---|-----|---|---|--|------|
| 四国中央 | - | - | | | | 4.0 | .7 | 16.7 | | .3 | | .7 | .7 | - | - | | | | | | | 四国中央 |
| 西条 | - | - | .5 | | .3 | 5.2 | .3 | 8.5 | | .8 | | 2.8 | | | 1.0 | | | | | | | 西条 |
| 今治 | - | - | | .6 | .2 | 2.8 | .4 | 3.8 | | 1.6 | | 2.8 | .2 | | 4.0 | | | | | | | 今治 |
| 松山市 | - | - | .6 | .4 | .6 | 10.2 | .5 | 6.9 | | .5 | | 1.4 | .9 | | 1.0 | - | - | - | - | - | | 松山市 |
| 中予 | - | - | | | | 1.3 | 5.3 | 1.3 | 11.0 | | 1.8 | | 1.3 | | 2.0 | | | | | | | 中予 |
| 八幡浜 | - | - | | | .5 | 1.3 | | 3.0 | | .8 | | 1.5 | | | 2.0 | | | | | | | 八幡浜 |
| 宇和島 | - | - | .3 | | | 7.0 | .8 | 8.0 | | .3 | .3 | 1.3 | | | | | | 2.0 | | | | 宇和島 |
| 愛媛県 | - | - | .3 | .2 | .5 | 6.0 | .5 | 7.7 | | .8 | .0 | 1.7 | .4 | | 1.5 | | | .3 | | | | 愛媛県 |

1) 鳥インフルエンザ及び新型インフルエンザ等感染症を除く。 2) 髄膜炎菌、肺炎球菌、インフルエンザ菌が原因の髄膜炎を除く。 3) オウム病を除く。
 4) 小児科定点疾患については20歳以上の全患者数を"20-29"に計上。 5) 眼科定点疾患については70歳以上の全患者数を"70-79"に計上。
 *インフルエンザ患者のうち、迅速検査の結果が報告されたもののみ集計(A型・B型の合計数は必ずしも患者数と一致しませんのでご注意ください)。

(参考) 保健所別定点数

| 定点数 | 愛媛県 | 四国中央 | 西条 | 今治 | 松山市 | 中予 | 八幡浜 | 宇和島 |
|-----------|-----|------|----|----|-----|----|-----|-----|
| インフルエンザ定点 | 61 | 5 | 10 | 8 | 17 | 7 | 7 | 7 |
| 小児科定点 | 37 | 3 | 6 | 5 | 11 | 4 | 4 | 4 |
| 眼科定点 | 8 | - | 1 | 1 | 3 | 1 | 1 | 1 |
| 基幹定点 | 6 | 1 | 1 | 1 | - | 1 | 1 | 1 |

注) 表中の報告数は8月7日集計分であり、その後の報告数は次週以降に反映されます。

愛媛県 定点把握五類感染症 2013年

第 30 週 (2013.7.22 ~ 7.28)

| | インフルエンザ定点 | | | 小児科定点 | | | | | | | | | | 眼科定点 | | 基幹定点 | | | | | | | | | | |
|---------------------|---------------------|--------|--------|-----------|-------|-----|------------|--------|-----|------|-------|--------|-----|---------|---------|----------|---------|--------|--------|-----------|---|---------|----|-------------|-------|-------|
| | 1) | | | RSウイルス感染症 | 咽頭結膜熱 | 咽頭炎 | A群溶血性レンサ球菌 | 感染性胃腸炎 | 水痘 | 手足口病 | 伝染性紅斑 | 突発性発しん | 百日咳 | ヘルパンギーナ | 流行性耳下腺炎 | 急性出血性結膜炎 | 流行性角結膜炎 | 2) | | 3) | | | 1) | | | |
| | インフルエンザ | 迅速検査A型 | 迅速検査B型 | | | | | | | | | | | | | | | 細菌性髄膜炎 | 無菌性髄膜炎 | マイコプラズマ肺炎 | | クラミジア肺炎 | | インフルエンザ(入院) | | |
| 患者報告数 | | | | | | | | | | | | | | | | | | | | | | | | | | |
| 保健所別 | 四国中央 | | | | 1 | | 12 | 1 | 50 | | 2 | | | 1 | - | - | | | | | | | | | | 四国中央 |
| | 西条 | | | | 5 | 5 | 31 | 1 | 47 | | 4 | | 16 | 1 | | | | | | | | | | | | 西条 |
| | 今治 | | | | 3 | 1 | 17 | 6 | 17 | | 7 | | 20 | | | 6 | | | | | | | | | | 今治 |
| | 松山市 | | | | 7 | 9 | 7 | 83 | 11 | 82 | | 14 | | 13 | 6 | | 1 | - | - | - | - | - | - | - | - | 松山市 |
| | 中予 | | | | 3 | | 6 | 16 | 2 | 41 | | 6 | | 3 | 1 | | | | | | | | | | | 中予 |
| 別 | 八幡浜 | | | | | | 1 | 14 | 6 | 11 | | 3 | | 8 | | 2 | | | | | | | | | | 八幡浜 |
| | 宇和島 | | | | | | | 18 | 3 | 21 | | 2 | | 4 | 3 | | | | | | | | | | | 宇和島 |
| 週推移 | 愛媛県 | | | 10 | 18 | 20 | 191 | 30 | 269 | | 38 | | 64 | 12 | | 9 | | | | | | | | | | 愛媛県 |
| | 1週前 | | | 5 | 10 | 16 | 219 | 22 | 158 | 1 | 32 | 2 | 25 | 7 | | 8 | | | | | | | | | | 1週前 |
| | 2週前 | | | 4 | 14 | 28 | 246 | 35 | 121 | 1 | 34 | 3 | 28 | 12 | | 12 | | | | | | | | | | 2週前 |
| | 3週前 | 1 | | 2 | 13 | 34 | 257 | 32 | 73 | | 27 | | 19 | 11 | 1 | 17 | | | | | | | | | | 3週前 |
| 年齢別 | 0-5ヶ月 | | | 1 | | | 3 | 1 | 2 | | | | | | | | | | | | | | | | | 0 |
| | 6-11ヶ月 | | | | 2 | 1 | 11 | | 29 | | 17 | | 7 | | | | | | | | | | | | | 1-4 |
| | 1 | | | 4 | 5 | | 33 | 6 | 112 | | 18 | | 33 | 2 | | | | | | | | | | | 5-9 | |
| | 2 | | | | 1 | 1 | 27 | 6 | 54 | | 1 | | 11 | 1 | | | | | | | | | | | 10-14 | |
| | 3 | | | 1 | 3 | 3 | 32 | 7 | 24 | | 2 | | 6 | | | | | | | | | | | | 15-19 | |
| | 4 | | | 1 | 5 | 1 | 14 | 4 | 13 | | | | 3 | 3 | | | | | | | | | | | 20-24 | |
| | 5 | | | 1 | | 2 | 19 | 3 | 17 | | | | 2 | 2 | | | | | | | | | | | 25-29 | |
| | 6 | | | | | | 10 | 1 | 6 | | | | 1 | 1 | | | | | | | | | | | 30-34 | |
| | 7 | | | | | | 5 | | 11 | | | | | | | | | | | | | | | | 35-39 | |
| | 8 | | | | | | 3 | | 9 | | | | | | 2 | | | | | | | | | | 40-44 | |
| | 9 | | | | | | 1 | | 3 | | | | | | | | | | | | | | | | 45-49 | |
| | 10-14 | | | | | | 1 | | 12 | 2 | 2 | | | | 1 | | | | | | | | | | 50-54 | |
| | 15-19 | | | | | | 1 | | 1 | | | | | | | | | | | | | | | | | 55-59 |
| | 20-29 ⁴⁾ | | | 2 | | | 6 | | | 2 | | | | | | | 1 | | | | | | | | | 60-64 |
| | 30-39 | | | | | | | | | | | | | | | | 2 | | | | | | | | | 65-69 |
| | 40-49 | | | | | | | | | | | | | | | | 4 | | | | | | | | | 70- |
| 50-59 | | | | | | | | | | | | | | | | 2 | | | | | | | | | | |
| 60-69 | | | | | | | | | | | | | | | | | | | | | | | | | | |
| 70-79 ⁵⁾ | | | | | | | | | | | | | | | | | | | | | | | | | | |
| 80- | | | | | | | | | | | | | | | | | | | | | | | | | | |

定点当たり報告数

| | | | | | | | | | | | | | | | | | | | | | | | | | |
|------|---|---|--|----|----|-----|-----|------|------|-----|-----|-----|-----|----|-----|---|---|---|---|---|---|---|---|---|------|
| 四国中央 | - | - | | .3 | | 4.0 | .3 | 16.7 | | .7 | | .3 | - | - | | | | | | | | | | | 四国中央 |
| 西条 | - | - | | .8 | .8 | 5.2 | .2 | 7.8 | | .7 | | 2.7 | .2 | | | | | | | | | | | | 西条 |
| 今治 | - | - | | .6 | .2 | 3.4 | 1.2 | 3.4 | | 1.4 | | 4.0 | | | 6.0 | | | | | | | | | | 今治 |
| 松山市 | - | - | | .6 | .8 | .6 | 7.5 | 1.0 | 7.5 | | 1.3 | | 1.2 | .5 | .3 | - | - | - | - | - | - | - | - | - | 松山市 |
| 中予 | - | - | | .8 | | 1.5 | 4.0 | .5 | 10.3 | | 1.5 | | .8 | .3 | | | | | | | | | | | 中予 |
| 八幡浜 | - | - | | | | .3 | 3.5 | 1.5 | 2.8 | | .8 | | 2.0 | | 2.0 | | | | | | | | | | 八幡浜 |
| 宇和島 | - | - | | | | | 4.5 | .8 | 5.3 | | .5 | | 1.0 | .8 | | | | | | | | | | | 宇和島 |
| 愛媛県 | - | - | | .3 | .5 | .5 | 5.2 | .8 | 7.3 | | 1.0 | | 1.7 | .3 | 1.1 | | | | | | | | | | 愛媛県 |

1) 鳥インフルエンザ及び新型インフルエンザ等感染症を除く。 2) 髄膜炎菌、肺炎球菌、インフルエンザ菌が原因の髄膜炎を除く。 3) オウム病を除く。
 4) 小児科定点疾患については20歳以上の全患者数を"20-29"に計上。 5) 眼科定点疾患については70歳以上の全患者数を"70-79"に計上。
 *インフルエンザ患者のうち、迅速検査の結果が報告されたもののみ集計(A型・B型の合計数は必ずしも患者数と一致しませんのでご注意ください)。

(参考) 保健所別定点数

| 定点数 | 愛媛県 | 四国中央 | 西条 | 今治 | 松山市 | 中予 | 八幡浜 | 宇和島 |
|-----------|-----|------|----|----|-----|----|-----|-----|
| インフルエンザ定点 | 61 | 5 | 10 | 8 | 17 | 7 | 7 | 7 |
| 小児科定点 | 37 | 3 | 6 | 5 | 11 | 4 | 4 | 4 |
| 眼科定点 | 8 | - | 1 | 1 | 3 | 1 | 1 | 1 |
| 基幹定点 | 6 | 1 | 1 | 1 | - | 1 | 1 | 1 |

注) 表中の報告数は7月31日集計分であり、その後の報告数は次週以降に反映されます。

全国 定点把握感染症 2013年 第29、30週 (2013.7.15～7.28)

(定点当たり報告数)

| | 1) | 小児科定点 | | | | | | | | | | | 眼科定点 | | 基幹定点 | | | | | | |
|------|-------|-----------|-------|---------------|--------|-----|------|-------|--------|-----|---------|---------|----------|---------|------|--------|--------|-----------|----|---------|--|
| | | RSウイルス感染症 | 咽頭結膜熱 | A群溶血性レンサ球菌咽頭炎 | 感染性胃腸炎 | 水痘 | 手足口病 | 伝染性紅斑 | 突発性発しん | 百日咳 | ヘルパンギーナ | 流行性耳下腺炎 | 急性出血性結膜炎 | 流行性角結膜炎 | 2) | 細菌性髄膜炎 | 無菌性髄膜炎 | マイコプラズマ肺炎 | 3) | クラミジア肺炎 | |
| 29週 | 愛媛県 | .1 | .3 | .4 | 5.9 | .6 | 4.3 | .0 | .9 | .1 | .7 | .2 | | 1.0 | | .3 | .2 | | | | |
| | 近畿県 | 香川県 | | .2 | .7 | 4.6 | .9 | 8.8 | .1 | 1.1 | | 3.4 | .2 | | .7 | | | | | | |
| | | 徳島県 | .1 | .4 | 1.0 | 5.9 | .5 | 4.9 | | 1.1 | | 4.4 | .1 | | | | | | | | |
| | | 高知県 | | .2 | .2 | 1.9 | 1.5 | 5.7 | .0 | .6 | .0 | 5.9 | .6 | | | .1 | | .3 | | .3 | |
| | 全国 | .0 | .2 | .5 | 1.1 | .7 | 8.1 | .1 | .6 | .0 | 2.8 | .3 | .0 | .6 | .0 | .1 | .4 | .0 | | | |
| | 北海道 | .0 | .6 | 1.2 | 1.3 | 1.9 | .4 | .0 | .4 | | .4 | .1 | | .7 | | | .1 | | | | |
| | 東北 | .0 | .2 | .3 | 1.2 | 2.3 | .8 | 1.8 | .0 | .6 | .0 | 1.9 | .6 | .0 | .3 | .0 | 1.0 | .1 | | | |
| | 関東 | .0 | .1 | .6 | 1.2 | 3.2 | .7 | 12.2 | .1 | .7 | .0 | 3.5 | .3 | .0 | .8 | .0 | .1 | .3 | .1 | | |
| | 甲信越北陸 | .1 | .3 | 1.5 | 2.9 | .6 | 6.3 | .2 | .5 | .0 | 2.7 | .2 | .0 | .2 | | .0 | .4 | .0 | | | |
| | 東海 | .0 | .1 | .4 | .7 | 3.2 | .6 | 8.0 | .0 | .7 | .0 | 2.2 | .3 | | .3 | .1 | .8 | | | | |
| 近畿 | .0 | .1 | .4 | .9 | 3.1 | .6 | 6.4 | .0 | .5 | .0 | 3.8 | .1 | .0 | .4 | .0 | .1 | .2 | | | | |
| 中国四国 | .0 | .2 | .4 | .8 | 3.9 | .7 | 8.4 | .0 | .6 | .0 | 2.9 | .2 | | .5 | .0 | .1 | .1 | .0 | | | |
| 九州沖縄 | .3 | .5 | .9 | 1.0 | 4.4 | .8 | 8.0 | .0 | .7 | .0 | 2.3 | .5 | | 1.6 | .0 | .1 | .3 | | | | |

(7.24集計)

| | | | | | | | | | | | | | | | | | | | | | |
|------|-------|-----|-----|-----|-----|-----|-----|------|-----|----|-----|-----|----|-----|----|----|----|----|----|--|--|
| 30週 | 愛媛県 | .3 | .5 | .5 | 5.2 | .8 | 7.3 | | 1.0 | | 1.7 | .3 | | 1.1 | | | | | | | |
| | 近畿県 | 香川県 | .0 | .3 | .3 | 3.6 | 1.0 | 14.4 | | .8 | | 2.7 | .0 | | | | .4 | | | | |
| | | 徳島県 | .0 | .1 | .5 | 4.6 | .4 | 6.2 | | .9 | | 5.0 | .1 | | | | | | | | |
| | | 高知県 | | .2 | .4 | 3.1 | .8 | 7.1 | | .5 | .1 | 8.9 | .5 | | | | .1 | .6 | | | |
| | 全国 | .0 | .3 | .6 | 1.1 | .7 | 8.8 | .0 | .6 | .0 | 3.4 | .3 | .0 | .7 | .0 | .1 | .4 | .0 | | | |
| | 北海道 | .0 | .8 | 1.0 | 1.8 | 1.9 | .8 | .6 | | .5 | | .5 | .1 | | .3 | .0 | .4 | .0 | | | |
| | 東北 | .0 | .2 | .3 | 1.2 | 2.2 | .7 | 3.1 | .1 | .6 | .0 | 2.6 | .6 | .0 | .3 | .0 | .8 | .0 | | | |
| | 関東 | .0 | .2 | .6 | 1.2 | 3.2 | .7 | 13.1 | .0 | .6 | .0 | 3.8 | .3 | .0 | .9 | .0 | .2 | .4 | .1 | | |
| | 甲信越北陸 | .0 | .1 | .5 | 1.7 | 2.8 | .8 | 8.7 | .1 | .6 | .0 | 4.5 | .2 | | .3 | .0 | .0 | .3 | .2 | | |
| | 東海 | .0 | .1 | .4 | .7 | 3.4 | .6 | 10.0 | .0 | .7 | .0 | 3.1 | .3 | .0 | .4 | .1 | .1 | .6 | .0 | | |
| 近畿 | .0 | .2 | .5 | .9 | 3.2 | .7 | 7.4 | .0 | .5 | .0 | 4.3 | .1 | .0 | .7 | .0 | .0 | .3 | | | | |
| 中国四国 | .0 | .3 | .5 | 1.0 | 4.0 | .7 | 8.8 | .0 | .7 | .0 | 3.3 | .2 | | .4 | .0 | .1 | .3 | .1 | | | |
| 九州沖縄 | .2 | .7 | 1.0 | 1.2 | 4.6 | .9 | 6.1 | .0 | .8 | .0 | 2.4 | .5 | .0 | 1.4 | .0 | .1 | .3 | | | | |

(7.31集計)

1) 鳥インフルエンザは除く。 2) 髄膜炎菌性髄膜炎は除く。 3) オウム病を除く。

全国 全数把握感染症 2013年 第29、30週 (2013.7.15～7.28)

| 類 型 | 二類 | | 三類感染症 | | | | | 四類感染症 | | | | | | | | | | | | | | 五類感染症 | | | | | | | | | | | | | | | | | | | | | | | | | | | | | |
|------------|-----------|------------|--------|---------|-----------|-----------------|----------|-----------|----------|----------|--------------|----------|---------|---------|----------------|--------------------------|--------------|------------|-----------|------------|-----------|------------|-------------|-----------|-----------|----------|-------------|--------------|--------------------------|-------------|----------|-----------------|-------------------|--------------------|----------------|------------|--------------------|------------------|------------------|----------------|---------|----------|----------------------|------------|------------|----------|------|------|-----|-----|----|
| | 疾病名 | (1) 急性灰白髄炎 | (2) 結核 | (1) コレラ | (2) 細菌性赤痢 | (3) 腸管出血性大腸菌感染症 | (4) 腸チフス | (5) パラチフス | (1) E型肝炎 | (3) A型肝炎 | (4) エキノコックス症 | (6) オウム病 | (8) 回帰熱 | (10) Q熱 | (12) コクシジオイデス症 | (14) 重症熱性血小板減少症候群 (SFTS) | (19) チクングニア熱 | (20) つつが虫病 | (21) デング熱 | (25) 日本紅斑熱 | (26) 日本脳炎 | (30) ブルセラ症 | (34) ボツリヌス症 | (35) マラリア | (37) ライム病 | (40) 類鼻疽 | (41) レジオネラ症 | (42) レプトスピラ症 | (1) アメーバ赤痢 (E型及びA型肝炎を除く) | (2) ウイルス性肝炎 | (3) 急性脳炎 | (4) クリプトスポリジウム症 | (5) クロイツフェルト・ヤコブ病 | (6) 劇症型溶血性レンサ球菌感染症 | (7) 後天性免疫不全症候群 | (8) ジアルジア症 | (9) 侵襲性インフルエンザ菌感染症 | (9-1) 侵襲性髄膜炎菌感染症 | (9-2) 侵襲性肺炎球菌感染症 | (10) 先天性風しん症候群 | (11) 梅毒 | (12) 破傷風 | (14) パンコマイシン耐性腸球菌感染症 | (14-2) 風しん | (14-3) 麻しん | 髄膜炎菌性髄膜炎 | | | | | |
| 第29・30週報告数 | 全 国 | 1 | 720 | 5 | 293 | 2 | | 2 | 2 | | | | | | 5 | 7 | 10 | 2 | | 1 | | 2 | | | | | 56 | 1 | 28 | 3 | 8 | | 6 | 7 | 31 | 3 | 2 | 3 | 17 | 1 | 40 | 4 | | 338 | 12 | | | | | | |
| | 四 国 | 愛 媛 県 | | 11 | | | | | | | | | | | | | | | | | | | | | | | | | | | | | | | | | | | | | | | | | | | | | | | |
| | | 香 川 県 | | 2 | | 11 | | | | | | | | | | | | | 1 | | | | | | | | | | | | | | | | | | | | | | | | | | | | | | | | |
| | | 徳 島 県 | | 6 | | | | | | | | | | | | | | | | | | | | | | | | | | | | | | | | | | | | | | | | 1 | 1 | | | | | | |
| | | 高 知 県 | | 4 | | | | | | | | | | | | | | | | | | | | | | | | | | | | | | | | | | | | | | | | | | | | | | | |
| | ブ ロ ッ ク 別 | 北 海 道 | | 7 | | 4 | | | 1 | | | | | | | | | | | | | | | | | | | 1 | | 1 | | | | | | | | | | | | | | | | 1 | | | | | |
| | | 東 北 関 東 | | 58 | | 47 | | | | | | | | | | | | 4 | | | | | | | | | | | 11 | 1 | | | | | | | | | | | | | | | | 3 | | | 6 | 1 | |
| | | 甲 信 越 北 陸 | | 292 | | 2 | 115 | 2 | | 1 | 1 | | | | | | | | | | | | 1 | | | | | | 14 | | 6 | | | | | | | | | | | | | | 5 | 1 | 25 | 2 | | 141 | 10 |
| | | 東 海 近 畿 | | 53 | | 11 | | | | | | | | | | | | 2 | | | | | | | | | | | 12 | | 2 | | | | | | | | | | | | | | | 2 | 1 | | | 8 | |
| | | 中 国 四 国 | | 77 | | 2 | 35 | | | | 1 | | | | | | | 1 | | | | | | | | | | | 5 | | | | | | | | | | | | | | | | | 2 | 1 | | | 10 | 1 |
| 九 州 沖 縄 | | | 101 | | 1 | 17 | | | | | | | | | | | | | 1 | 1 | | | | | | | | 8 | | 6 | 1 | 1 | | | | | | | | | | | | 1 | 4 | | 7 | | | 140 | |
| 全 国 | | | 59 | | | 23 | | | | | | | | | | 3 | | | | | | | | | | | | 1 | | 2 | 1 | | | | | | | | | | | | | | 1 | 1 | | | 5 | | |
| 週 推 移 | 全 国 | | 388 | | 2 | 158 | 1 | | | | | | | | 3 | 3 | 5 | 2 | | 1 | | 1 | | | | | 16 | 1 | 13 | 1 | 2 | | 2 | 4 | 12 | 1 | 2 | 3 | 12 | 1 | 22 | 2 | | 154 | 10 | | | | | | |
| | 全 国 | | 332 | | 3 | 135 | 1 | | 2 | 2 | | | | | 2 | | 4 | 5 | | | | | | | | | 40 | | 15 | 2 | 6 | | 4 | 3 | 19 | 2 | | 5 | | 18 | 2 | | 184 | 2 | | | | | | | |
| | 全 国 | | 383 | | 4 | 139 | | | 1 | 1 | | | | | 1 | 1 | 4 | 5 | | | | | | | | | 40 | 1 | 14 | 5 | 5 | | 4 | 3 | 17 | 3 | 4 | | 10 | | 15 | 1 | 1 | | 290 | 3 | | | | | |
| | 全 国 | | 439 | | 2 | 141 | | | 1 | 1 | | | | | 1 | 1 | 6 | 4 | 8 | | | | | | | | 44 | | 14 | 2 | 6 | | | 4 | 14 | | | | | 6 | 1 | 18 | 2 | 1 | | 363 | 7 | | | | |
| 2013年累積数 | 全 国 | 1 | 14827 | 1 | 80 | 1379 | 33 | 34 | 75 | 90 | 11 | 6 | | 3 | 3 | 29 | 8 | 139 | 107 | 57 | | 2 | | 24 | 4 | 2 | 534 | 6 | 581 | 158 | 240 | 10 | 115 | 131 | 872 | 42 | 53 | 14 | 484 | 9 | 651 | 71 | 33 | 13344 | 175 | 2 | | | | | |
| | 四 国 | 愛 媛 県 | | 117 | | | | | 1 | 1 | | | | | | 5 | | | 1 | 3 | | | | | | | | 2 | | 5 | 1 | | | | | | | | | | | | | | | | | | 29 | | |
| | | 香 川 県 | | 121 | | | 12 | | | | | | | | | | | | | | | | | | | | | | 1 | | 4 | 1 | | | | | | | | | | | | | | | | | | 33 | |
| | | 徳 島 県 | | 94 | | | 2 | | | | | | | | | | 1 | | | 1 | | | | | | | | | 1 | | 2 | 1 | | | | | | | | | | | | | | | | | | 30 | |
| | | 高 知 県 | | 82 | | | 1 | | | | | | | | | | 3 | | | | | | | | | | | | 1 | | | | | | | | | | | | | | | | | | | | | 4 | |
| | ブ ロ ッ ク 別 | 北 海 道 | | 420 | | | 34 | | | 15 | 1 | 9 | | | | | | | | | | | | | | | | 15 | | 17 | 3 | 12 | | 9 | 2 | 2 | 18 | 1 | 2 | | | 20 | 19 | 5 | 1 | | 101 | 2 | | | |
| | | 東 北 関 東 | | 919 | | 3 | 190 | | 1 | 3 | 2 | | | | | | | 77 | | | | | | | | | | | 50 | 1 | 23 | 5 | 8 | | 10 | 7 | 14 | 4 | 4 | | | 20 | 43 | 6 | 1 | | 162 | 2 | | | |
| | | 甲 信 越 北 陸 | | 5328 | | 33 | 416 | 24 | 24 | 35 | 28 | | 3 | | 3 | 3 | | 5 | 10 | 49 | 2 | | 1 | | | | | 10 | 1 | 171 | 2 | 255 | 59 | 119 | 1 | 29 | 53 | 432 | 20 | 19 | | 9 | 180 | 6 | 325 | 23 | 16 | 6174 | 125 | 1 | |
| | | 東 海 近 畿 | | 777 | | 12 | 102 | | 1 | 11 | 9 | | | | | | | 15 | 1 | | | | | | | | | | 2 | 1 | 63 | 1 | 40 | 11 | 18 | | 6 | 17 | 29 | 1 | 3 | | 31 | | 17 | 5 | | 184 | 1 | | |
| | | 中 国 四 国 | | 1864 | | 11 | 161 | 2 | 3 | 5 | 9 | | 1 | | | | 1 | 5 | 10 | 15 | | | | | | | | | 4 | | 1 | 59 | | 63 | 14 | 30 | | 17 | 16 | 88 | 2 | 7 | 1 | 68 | 2 | 48 | 2 | 7 | 559 | 15 | |
| 九 州 沖 縄 | | | 2435 | | 12 | 145 | 5 | 3 | 1 | 20 | 1 | | | | | 2 | 9 | 26 | 7 | | 1 | | | | | | | 3 | | 80 | | 104 | 30 | 24 | | 27 | 19 | 180 | 8 | 7 | 1 | 60 | 1 | 119 | 8 | 4 | 4940 | 26 | 1 | | |
| 全 国 | | 1209 | | 1 | 2 | 98 | | 2 | 1 | 17 | 1 | 2 | | | 16 | | 2 | 7 | 11 | | | | | | | | 45 | 1 | 33 | 20 | 11 | | 12 | 6 | 42 | 3 | 1 | 1 | 41 | | 26 | 8 | 1 | | 353 | 2 | | | | | |
| 九 州 沖 縄 | | 1 | 1875 | | 7 | 233 | 2 | | 4 | 4 | | | | | 13 | | 21 | 12 | 22 | | | | | | | | 51 | 1 | 46 | 16 | 18 | | 12 | 11 | 69 | 3 | 10 | | 2 | 64 | | 54 | 14 | 3 | | 871 | 2 | | | | |

・医療機関での診断日をもとに集計。集計日以降の報告数は、次週以降の累積に反映されます。
 ・四類感染症 重症熱性血小板減少症候群 (SFTS) は、2013年3月4日から対象疾患に追加されました。
 ・五類感染症 侵襲性インフルエンザ菌感染症、侵襲性髄膜炎菌感染症、侵襲性肺炎球菌感染症は、2013年4月1日から対象疾患に追加されました。
 ・髄膜炎菌性髄膜炎は2013年3月31日までの集計です。

(7.31集計)