生産用機械器具製造業

令和8年10月 現在

彩の国 埼玉県

主要原材料費等の推移

✓ 本資料は、国の公式データ（日銀の企業物価指数等）を基に、埼玉県が主要原材料費等の推移をグラフにまとめたものです

✓ 価格交渉の際のエビデンス資料として御利用ください

令和2年1月 からの増減

鋼材

47.8%up

令和8年9月 時点

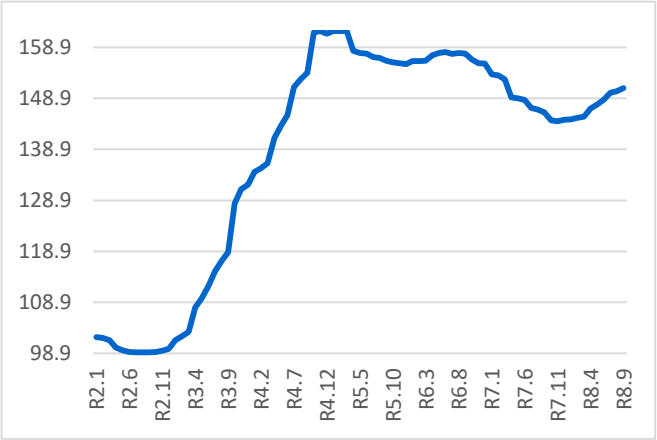

金型

28.7%up

令和8年9月 時点

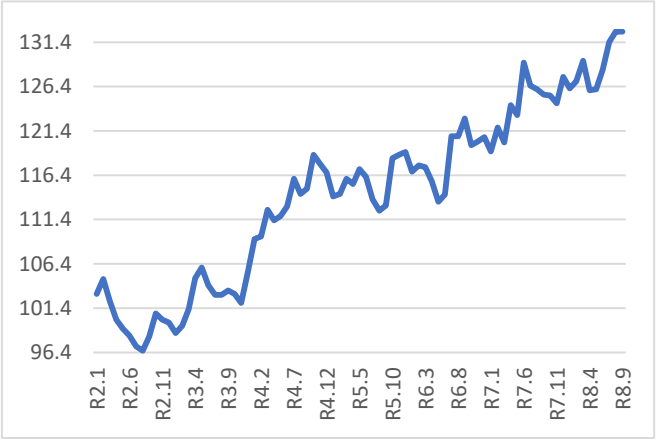

ボルト・ナット・リベット・スプリング

26.9%up

令和8年9月 時点

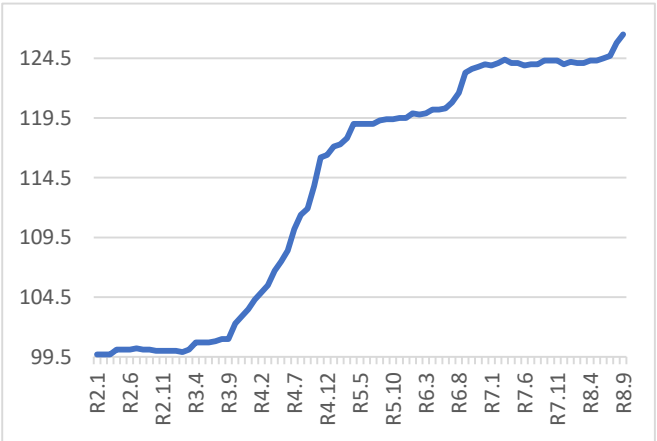

電子部品・デバイス

14.5%up

令和8年9月 時点

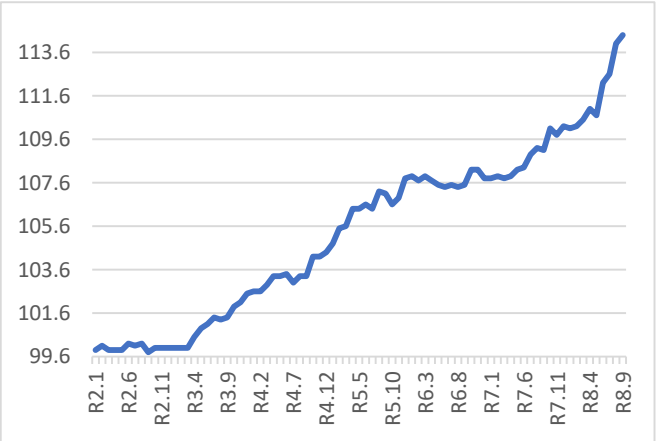

注釈

- 「国内企業物価指数（令和2年基準）」、「輸入物価指数（令和2年基準）」、「企業向けサービス価格指数（令和2年基準）」（いずれも日本銀行調査統計局）を使用（令和2年平均＝100）。直近値は速報値。増減率は埼玉県により算出。「輸入物価指数」については、価格名の最後に（輸入）の表記がある。
- 「人件費」は「毎月勤労統計調査」（厚生労働省）における「季節調整済指数-現金給与総額（令和2年平均＝100）」を使用。増減率は埼玉県により算出。令和2年1月の指数は100としている。

令和2年1月 からの増減

電線・ケーブル

201.4%up

令和8年9月 時点

プラスチック製品

30.7%up

令和8年9月 時点

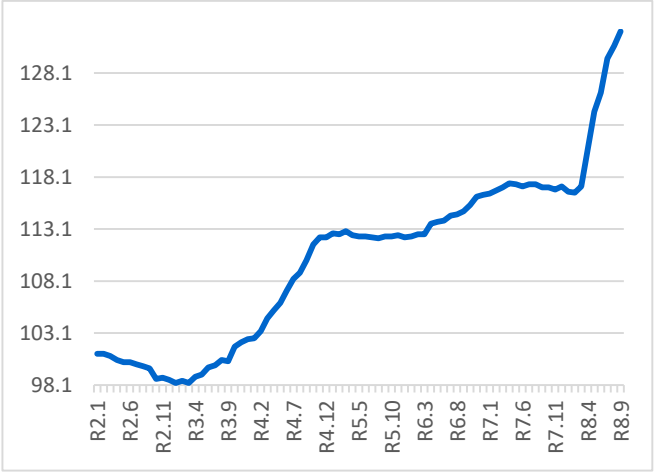

金属工作機械

17.5%up

令和8年9月 時点

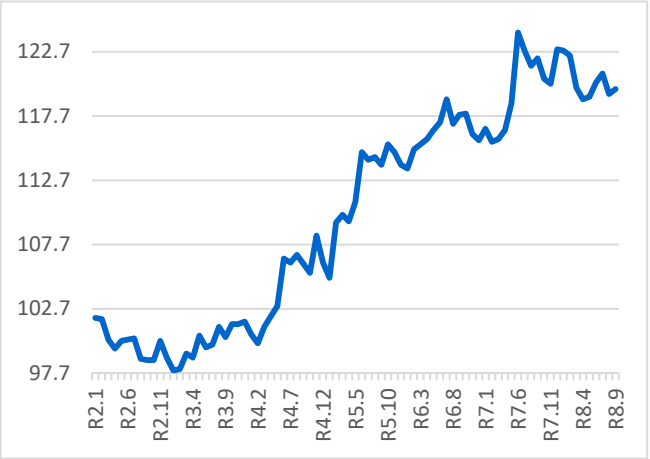

事業用電力

42.7%up

令和8年9月 時点

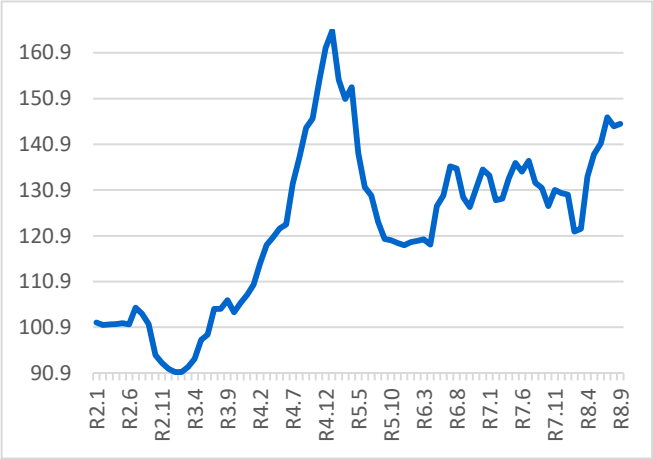

道路貨物輸送

13.1%up

令和8年8月 時点

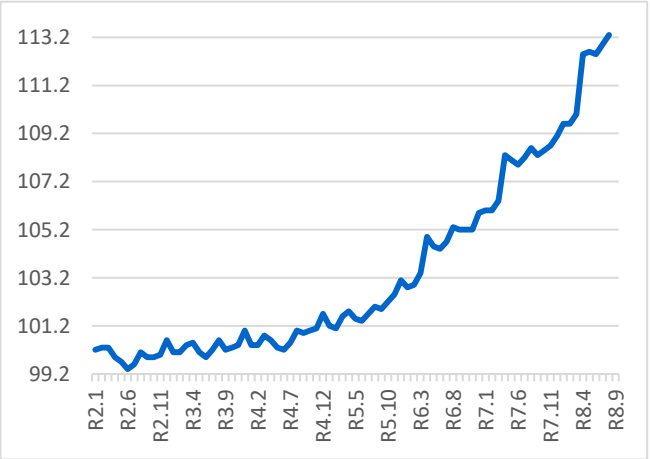

人件費

10.5%up
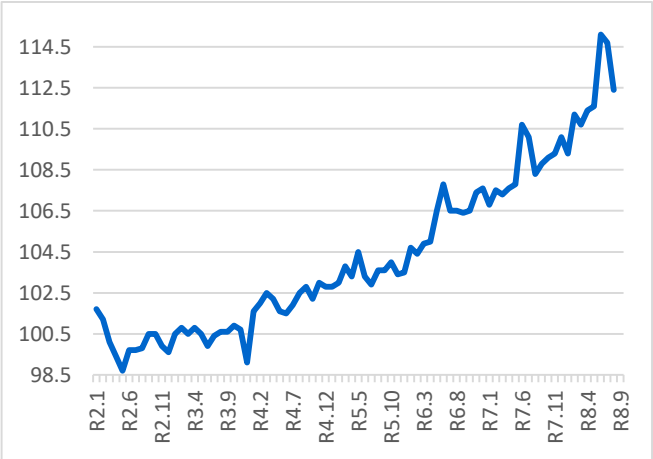
令和8年8月 時点