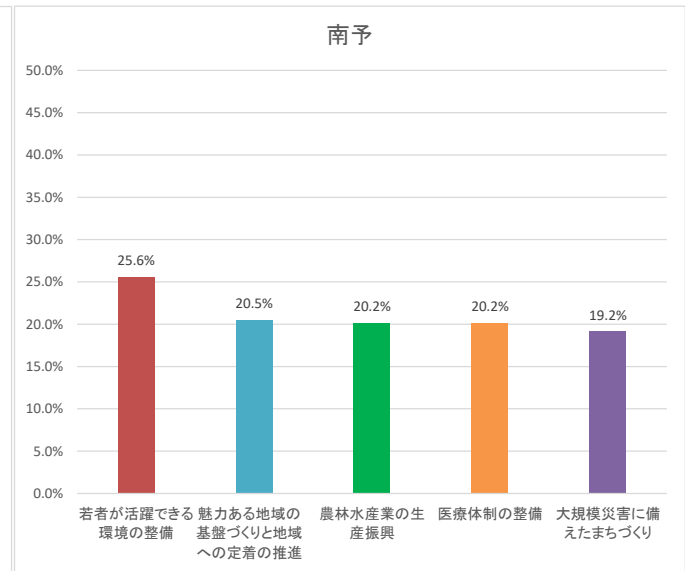
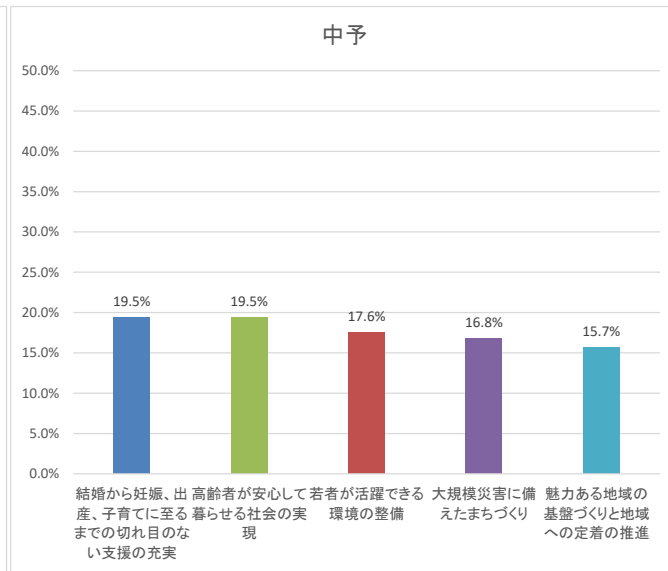
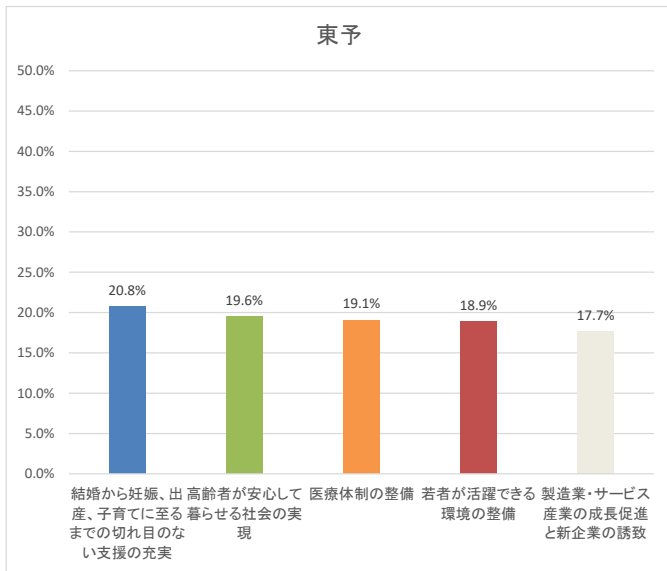
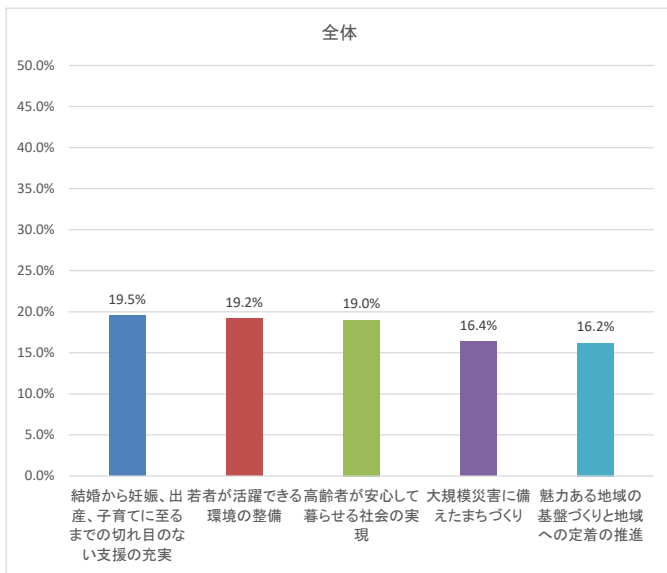


資料 2

【重要度】問31 問28・問29・問30で、重要度の高いものとして選んだ8施策の中から、この施策を推進することが、社会(愛媛県)にとって特に重要度が高いと考えるものを3施策選んでください。

施策名	1 愛媛ファンづくりと移住促進	2 魅力ある地域の基盤づくりと地域への定着の推進	3 若者が活躍できる環境の整備	4 雇用環境の整備	5 性別に関わりなく活躍できる	6 結婚から妊娠、出産、子育てに至るまでの切れ目のない支援の充実	7 進生涯を通じた健康づくりの推進	8 進シニアが活躍できる社会の推進	9 障がいのある人が活躍できる社会の推進	10 実スポーツや文化芸術などの充実	11 多様な教育の提供	12 子どもたちの可能性を伸ばす	13 備安全・安心な教育環境の整備・充実	14 特別支援教育の充実	15 障全ての子どもたちの学びの保障	16 学校組織の活性化	17 教職員の資質・能力の向上と	18 新技術の研究・開発の推進	19 製造業・サービス産業の成長	20 農林水産業の生産振興	21 果産品の販売力強化	22 インバウンド誘客による国外からの活力の取り込み	23 本県ならではの魅力ある観光まちづくりの推進	24 高齢者が安心して暮らせる社会の実現	25 障がい者が安心して暮らせる社会の実現	26 現地域々々困難を抱えている人を支える社会の実現	27 充児童虐待防止と社会的養育の充実
2000	154	324	384	118	390	173	217	65	77	195	180	39	116	87	190	314	257	175	64	200	380	126	135	81			
回答割合	7.7%	16.2%	19.2%	5.9%	19.5%	8.7%	10.9%	3.3%	3.9%	9.8%	9.0%	2.0%	5.8%	4.4%	9.5%	15.7%	12.9%	8.8%	3.2%	10.0%	19.0%	6.3%	6.8%	4.1%			
順位	18	5	2	21	1	17	10	28	26	12	14	34	22	24	13	7	9	16	29	11	3	20	19	25			
東予	48	97	122	46	134	42	68	18	17	70	62	15	41	32	67	114	61	45	16	64	126	38	50	27			
回答割合	7.5%	15.1%	18.9%	7.1%	20.8%	6.5%	10.6%	2.8%	2.6%	10.9%	9.6%	2.3%	6.4%	5.0%	10.4%	17.7%	9.5%	7.0%	2.5%	9.9%	19.6%	5.9%	7.8%	4.2%			
順位	17	6	4	18	1	20	10	28	30	9	13	33	21	23	11	5	14	19	32	12	2	22	16	25			
中予	81	166	186	58	206	99	113	37	48	97	97	20	64	50	103	158	136	100	42	109	206	74	63	42			
回答割合	7.6%	15.7%	17.6%	5.5%	19.5%	9.3%	10.7%	3.5%	4.5%	9.2%	9.2%	1.9%	6.0%	4.7%	9.7%	14.9%	12.8%	9.4%	4.0%	10.3%	19.5%	7.0%	5.9%	4.0%			
順位	18	5	3	23	1	14	10	29	25	15	15	34	21	24	12	6	9	13	26	11	1	19	22	26			
南予	25	61	76	14	50	32	36	10	12	28	21	4	11	5	20	42	60	30	6	27	48	14	22	12			
回答割合	8.4%	20.5%	25.6%	4.7%	16.8%	10.8%	12.1%	3.4%	4.0%	9.4%	7.1%	1.3%	3.7%	1.7%	6.7%	14.1%	20.2%	10.1%	2.0%	9.1%	16.2%	4.7%	7.4%	4.0%			
順位	16	2	1	20	6	11	9	26	22	13	18	33	24	31	19	8	3	12	30	15	7	20	17	22			

施策名	25 持暮らしを支える地域交通の維持と基盤整備	26 ト公共施設の適正なマネジメント	27 住民の暮らしを便利にするスマート行政の実現(DX)	28 改革 県民の暮らしを支える行財政	29 り大規模災害に備えたまちづくり	30 医療体制の整備	31 新興感染症への備え	32 犯罪に強い安全な社会の確保	33 交通安全対策の推進	34 全公衆衛生の向上と消費者の安全確保	35 地球温暖化対策への取組み	36 循環型社会の構築と良好な生活環境の保全	37 自然との共生
2000	263	64	71	179	328	323	13	102	61	27	55	31	42
回答割合	13.2%	3.2%	3.6%	9.0%	16.4%	16.2%	0.7%	5.1%	3.1%	1.4%	2.8%	1.6%	2.1%
順位	8	29	27	15	4	6	37	23	31	36	32	35	33
東予	90	25	30	58	93	123	5	26	17	7	18	8	12
回答割合	14.0%	3.9%	4.7%	9.0%	14.4%	19.1%	0.8%	4.0%	2.6%	1.1%	2.8%	1.2%	1.9%
順位	8	27	24	15	7	3	37	26	30	36	28	35	34
中予	139	36	30	93	178	140	8	69	40	18	30	18	23
回答割合	13.1%	3.4%	2.8%	8.8%	16.8%	13.2%	0.8%	6.5%	3.8%	1.7%	2.8%	1.7%	2.2%
順位	8	30	31	17	4	7	37	20	28	35	31	35	33
南予	34	3	11	28	57	60	0	7	4	2	7	5	7
回答割合	11.4%	1.0%	3.7%	9.4%	19.2%	20.2%	0.0%	2.4%	1.3%	0.7%	2.4%	1.7%	2.4%
順位	10	35	24	13	5	3	37	27	33	36	27	31	27

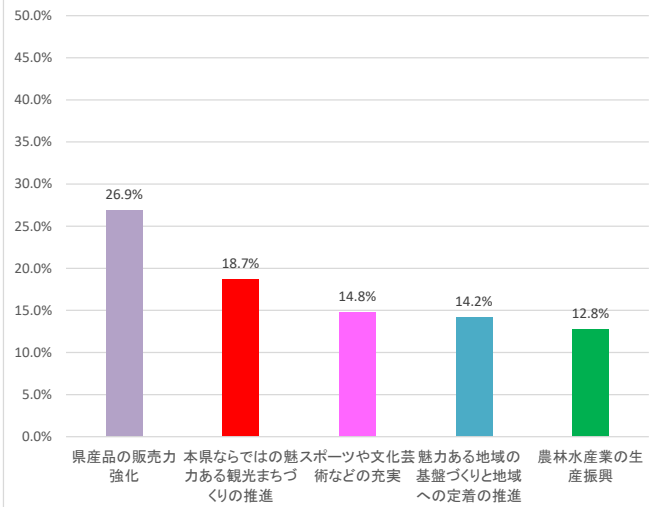


【満足度】問32 問28・問29・問30で、満足度の高いものとして選んだ8施策の中から、これまでの施策への行政（愛媛県）の取組みに対し、特に満足度が高いと考えるものを3施策選んでください。

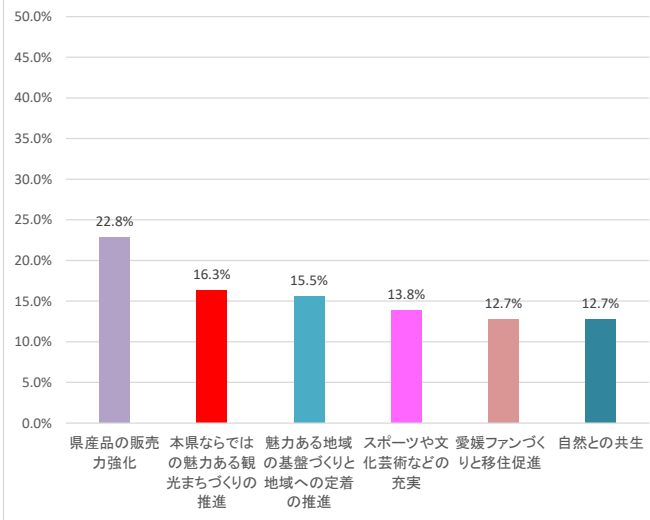
調査数	1 愛媛ファンづくりと移住促進	2 魅力ある地域の基盤づくりと地域への定着の推進	3 若者が活躍できる環境の整備	4 雇用環境の整わりなく活躍できる	5 結婚から妊娠、出産、子育てに至るまでの切れ目のない支援の充実	6 生涯を通じて健康づくりの推進	7 シニアが活躍できる社会の推進	8 障がいのある人が活躍できる社会の推進	9 スポーツや文化芸術などの充実	10 子どもたちの可能性を伸ばす多様な教育の提供	11 安全・安心な教育環境の整備・充実	12 特別支援教育の充実	13 全ての子どもたちの学びの保障	14 教職員の資質・能力の向上と学校組織の活性化	15 新技術の研究・開発の推進	16 製造業・サービス産業の成長促進と新企業の誘致	17 農林水産業の生産振興	18 県産品の販売力強化	19 インバウンド誘客による国外からの活力の取り込み	20 本県ならではの魅力ある観光まちづくりの推進	21 高齢者が安心して暮らせる社会の実現	22 障がい者が安心して暮らせる社会の実現	23 様々な困難を抱えている人々を地域ぐるみで支える社会の実現	24 児童虐待防止と社会的養育の充実
2000	228	283	147	119	188	254	172	58	295	133	178	63	155	42	91	189	255	538	250	374	186	111	89	55
回答割合	11.4%	14.2%	7.4%	6.0%	9.4%	12.7%	8.6%	2.9%	14.8%	6.7%	8.9%	3.2%	7.8%	2.1%	4.6%	9.5%	12.8%	26.9%	12.5%	18.7%	9.3%	5.6%	4.5%	2.8%
順位	8	4	19	23	12	6	16	33	3	20	14	32	17	37	27	11	5	1	7	2	13	25	28	35
東予	82	100	52	45	61	76	57	12	89	57	58	22	57	14	38	67	72	147	65	105	60	41	28	19
回答割合	12.7%	15.5%	8.1%	7.0%	9.5%	11.8%	8.9%	1.9%	13.8%	8.9%	9.0%	3.4%	8.9%	2.2%	5.9%	10.4%	11.2%	22.8%	10.1%	16.3%	9.3%	6.4%	4.3%	3.0%
順位	5	3	19	22	11	7	15	37	4	15	13	30	15	36	25	9	8	1	10	2	12	23	29	34
中予	115	146	68	54	102	137	90	33	169	52	94	32	77	21	44	96	137	310	145	210	103	52	49	25
回答割合	10.9%	13.8%	6.4%	5.1%	9.6%	12.9%	8.5%	3.1%	16.0%	4.9%	8.9%	3.0%	7.3%	2.0%	4.2%	9.1%	12.9%	29.3%	13.7%	19.8%	9.7%	4.9%	4.6%	2.4%
順位	9	4	20	22	11	6	16	31	3	23	15	33	18	37	29	13	6	1	5	2	10	23	26	36
南予	31	37	27	20	25	41	25	13	37	24	26	9	21	7	9	26	46	81	40	59	23	18	12	11
回答割合	10.4%	12.5%	9.1%	6.7%	8.4%	13.8%	8.4%	4.4%	12.5%	8.1%	8.8%	3.0%	7.1%	2.4%	3.0%	8.8%	15.5%	27.3%	13.5%	19.9%	7.7%	6.1%	4.0%	3.7%
順位	9	7	10	21	13	5	13	27	7	15	11	31	20	37	31	11	3	1	6	2	16	23	28	29

調査数	26 ト公共施設の適正なマネジメント	27 住民の暮らしを便利にするスマート行政の実現（DX）	28 県民の暮らしを支える行財政改革	29 大規模災害に備えたまちづくり	30 医療体制の整備	31 新興感染症への備え	32 犯罪に強い安全な社会の確保	33 交通安全対策の推進	34 公衆衛生の向上と消費者の安全確保	35 地球温暖化対策への取組み	36 循環型社会の構築と良好な生活環境の保全	37 自然との共生
2000	149	84	130	126	197	51	93	119	72	58	65	228
回答割合	7.5%	4.2%	6.5%	6.3%	9.9%	2.6%	4.7%	6.0%	3.6%	2.9%	3.3%	11.4%
順位	18	29	21	22	10	36	26	23	30	33	31	8
東予	49	30	36	41	54	17	31	48	21	20	21	82
回答割合	7.6%	4.7%	5.6%	6.4%	8.4%	2.6%	4.8%	7.5%	3.3%	3.1%	3.3%	12.7%
順位	20	28	26	23	18	35	27	21	31	33	31	5
中予	85	45	72	63	125	26	47	52	43	30	33	100
回答割合	8.0%	4.2%	6.8%	5.9%	11.8%	2.5%	4.4%	4.9%	4.1%	2.8%	3.1%	9.4%
順位	17	28	19	21	8	35	27	23	30	34	31	12
南予	15	9	22	22	18	8	15	19	8	8	11	46
回答割合	5.1%	3.0%	7.4%	7.4%	6.1%	2.7%	5.1%	6.4%	2.7%	2.7%	3.7%	15.5%
順位	25	31	17	17	23	34	25	22	34	34	29	3

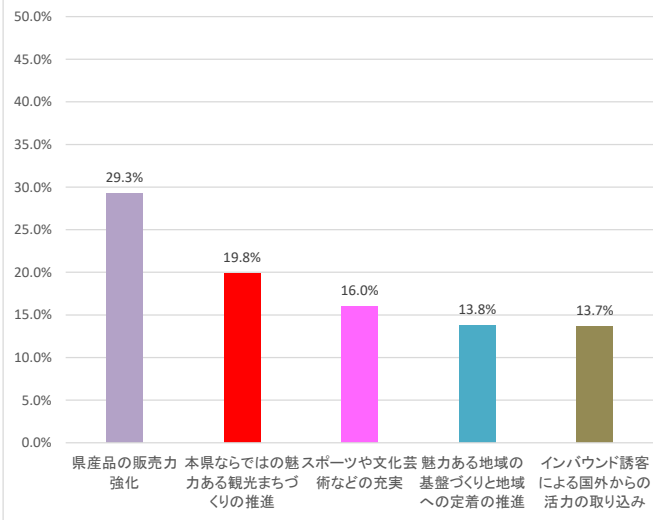
全体



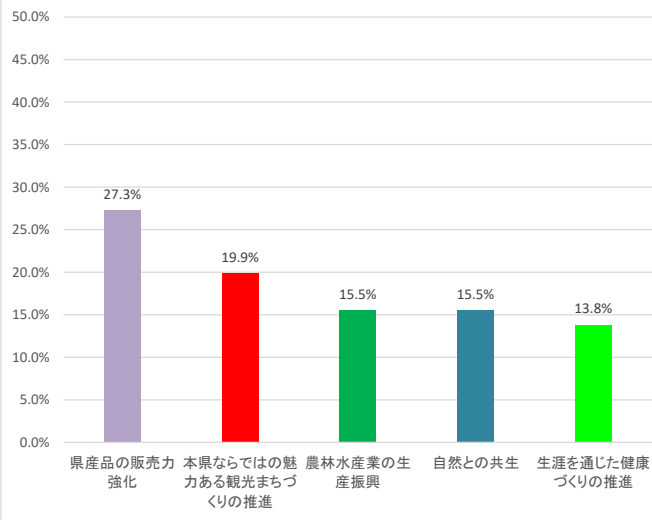
東予



中予



南予

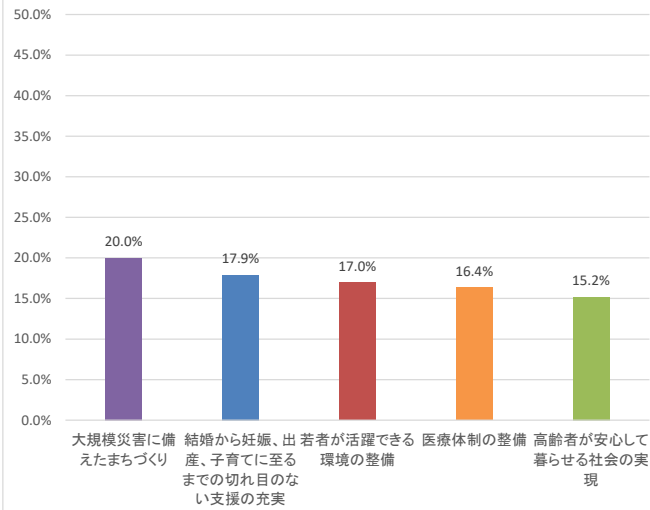


【優先度】問33 問28・問29・問30で、優先度の高いものとして選んだ8施策の中から、今後特に力点を置いて優先的に取り組むべきだと考えるものを3施策選んでください。

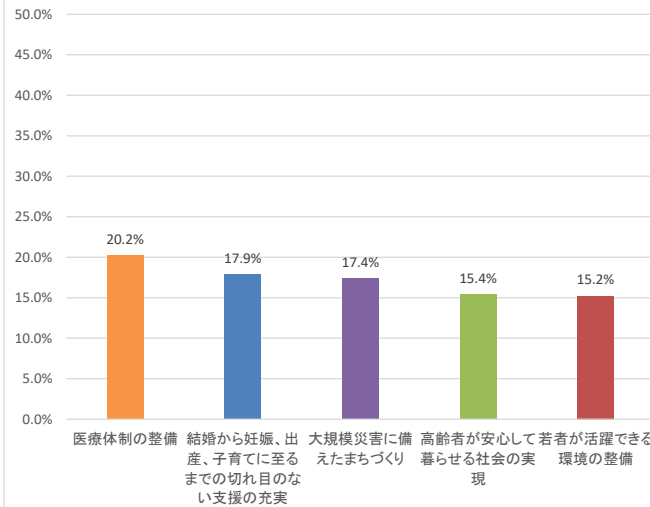
調査数	1 愛媛ファンづくりと移住促進	2 魅力ある地域の基盤づくりと地域への定着の推進	3 若者が活躍できる環境の整備	4 雇用環境の整わりなく活躍できる	5 結婚から妊娠、出産、子育てに至るまでの切れ目のない支援の充実	6 進生涯を通じた健康づくりの推進	7 進シニアが活躍できる社会の推進	8 障がいのある人が活躍できる社会の推進	9 実スポーツや文化芸術などの充実	10 多様な教育の提供	11 備安全・安心な教育環境の整備・充実	12 特別支援教育の充実	13 障全ての子どもたちの学びの保障	14 学教職員の資質・能力の向上と学校組織の活性化	15 新技術の研究・開発の推進	16 促進製造業・サービス産業の成長と新企業の誘致	17 農林水産業の生産振興	18 県産品の販売力強化	19 かインバウンド誘客による国外からの活力の取り込み	20 ま本県ならではの魅力ある観光まちづくりの推進	21 会高齢者が安心して暮らせる社会の実現	22 社障がい者が安心して暮らせる社会の実現	23 現地々々なる困難を抱えている人を支える社会の実現	24 充児童虐待防止と社会的養育の充実
2000	132	270	339	115	358	172	214	75	80	192	183	43	152	132	158	230	236	163	120	223	304	119	114	69
回答割合	6.6%	13.5%	17.0%	5.8%	17.9%	8.6%	10.7%	3.8%	4.0%	9.6%	9.2%	2.2%	7.6%	6.6%	7.9%	11.5%	11.8%	8.2%	6.0%	15.2%	6.0%	5.7%	3.5%	
順位	19	6	3	24	2	15	11	30	29	13	14	35	18	19	17	9	8	16	22	10	5	23	25	31
東予	43.0	72.0	98.0	40.0	115.0	54.0	62.0	26.0	20.0	75.0	64.0	15.0	55.0	48.0	51.0	96.0	64.0	50.0	37.0	66.0	99.0	39.0	43.0	29.0
回答割合	6.7%	11.2%	15.2%	6.2%	17.9%	8.4%	9.6%	4.0%	3.1%	11.6%	9.9%	2.3%	8.5%	7.5%	7.9%	14.9%	9.9%	7.8%	5.7%	10.2%	6.1%	6.7%	4.5%	
順位	20.0	9.0	5.0	22.0	2.0	16.0	13.0	28.0	31.0	8.0	11.0	33.0	15.0	19.0	17.0	6.0	11.0	18.0	24.0	10.0	4.0	23.0	20.0	27.0
中予	72.0	147.0	173.0	61.0	188.0	96.0	119.0	38.0	43.0	95.0	92.0	21.0	80.0	68.0	91.0	106.0	122.0	82.0	72.0	122.0	176.0	70.0	57.0	34.0
回答割合	6.8%	13.9%	16.3%	5.8%	17.8%	9.1%	11.2%	3.6%	4.1%	9.0%	8.7%	2.0%	7.6%	6.4%	8.6%	10.0%	11.5%	7.7%	6.8%	11.5%	6.6%	5.4%	3.2%	
順位	20.0	5.0	4.0	24.0	2.0	13.0	10.0	30.0	29.0	14.0	15.0	35.0	18.0	23.0	16.0	11.0	8.0	17.0	20.0	8.0	3.0	22.0	25.0	31.0
南予	17.0	51.0	68.0	14.0	55.0	22.0	33.0	11.0	17.0	22.0	27.0	7.0	17.0	16.0	16.0	28.0	50.0	31.0	11.0	35.0	29.0	10.0	14.0	6.0
回答割合	5.7%	17.2%	22.9%	4.7%	18.5%	7.4%	11.1%	3.7%	5.7%	7.4%	9.1%	2.4%	5.7%	5.4%	5.4%	9.4%	16.8%	10.4%	3.7%	11.8%	9.8%	3.4%	4.7%	2.0%
順位	17.0	5.0	1.0	23.0	4.0	15.0	10.0	27.0	17.0	15.0	14.0	33.0	17.0	20.0	20.0	13.0	6.0	11.0	27.0	9.0	12.0	29.0	23.0	34.0

調査数	26 ト公共施設の適正なマネジメント	27 住民の暮らしを便利にするスマート行政の実現(DX)	28 改革 県民の暮らしを支える行財政	29 り大規模災害に備えたまちづくり	30 医療体制の整備	31 新興感染症への備え	32 犯罪に強い安全な社会の確保	33 交通安全対策の推進	34 全公衆衛生の向上と消費者の安全確保	35 地球温暖化対策への取り組み	36 循環型社会の構築と良好な生活環境の保全	37 自然との共生
2000	87	93	200	400	327	30	126	83	35	61	48	56
回答割合	4.4%	4.7%	10.0%	20.0%	16.4%	1.5%	6.3%	4.2%	1.8%	3.1%	2.4%	2.8%
順位	27	26	12	1	4	37	21	28	36	32	34	33
東予	25.0	33.0	59.0	112.0	130.0	13.0	37.0	22.0	14.0	18.0	13.0	15.0
回答割合	3.9%	5.1%	9.2%	17.4%	20.2%	2.0%	5.7%	3.4%	2.2%	2.8%	2.0%	2.3%
順位	29.0	26.0	14.0	3.0	1.0	36.0	24.0	30.0	35.0	32.0	36.0	33.0
中予	54.0	51.0	103.0	222.0	140.0	14.0	73.0	49.0	15.0	30.0	29.0	33.0
回答割合	5.1%	4.8%	9.7%	21.0%	13.2%	1.3%	6.9%	4.6%	1.4%	2.8%	2.7%	3.1%
順位	26.0	27.0	12.0	1.0	6.0	37.0	19.0	28.0	36.0	33.0	34.0	32.0
南予	8.0	9.0	38.0	66.0	57.0	3.0	16.0	12.0	6.0	13.0	6.0	8.0
回答割合	2.7%	3.0%	12.8%	22.2%	19.2%	1.0%	5.4%	4.0%	2.0%	4.4%	2.0%	2.7%
順位	31.0	30.0	8.0	2.0	3.0	37.0	20.0	26.0	34.0	25.0	34.0	31.0

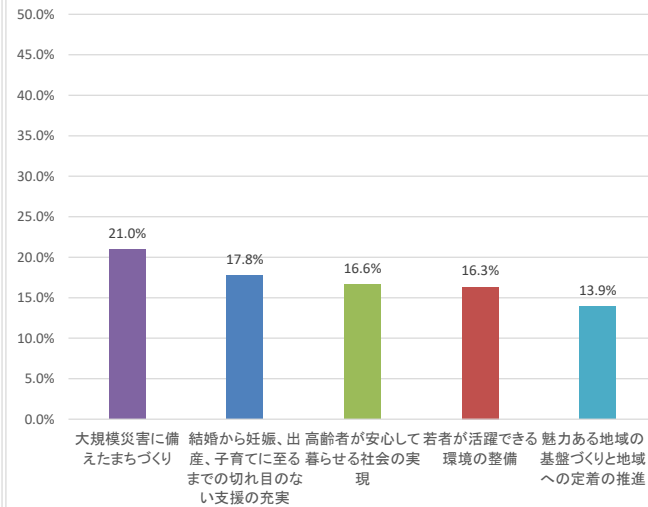
全体



東予



中予



南予

