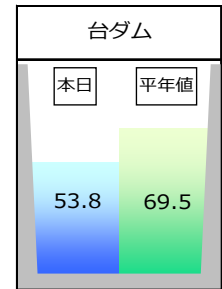

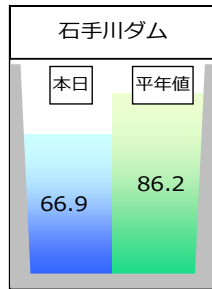
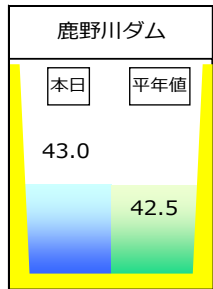
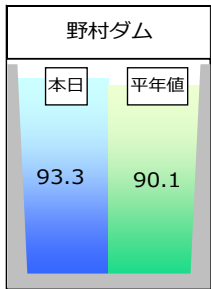


愛媛県管内主要ダム貯水率一覽

令和8年4月9日 7時現在 貯水率【速報値】

(貯水率の単位は%)

＜本資料に関する数値は速報値であるため、精査の結果、修正する場合があります＞






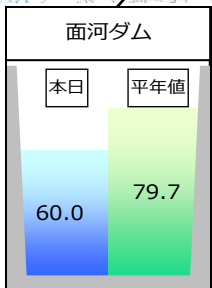
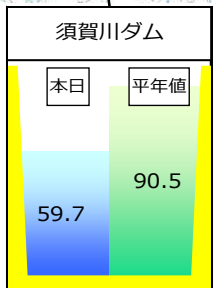
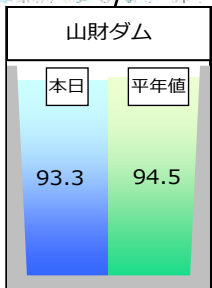
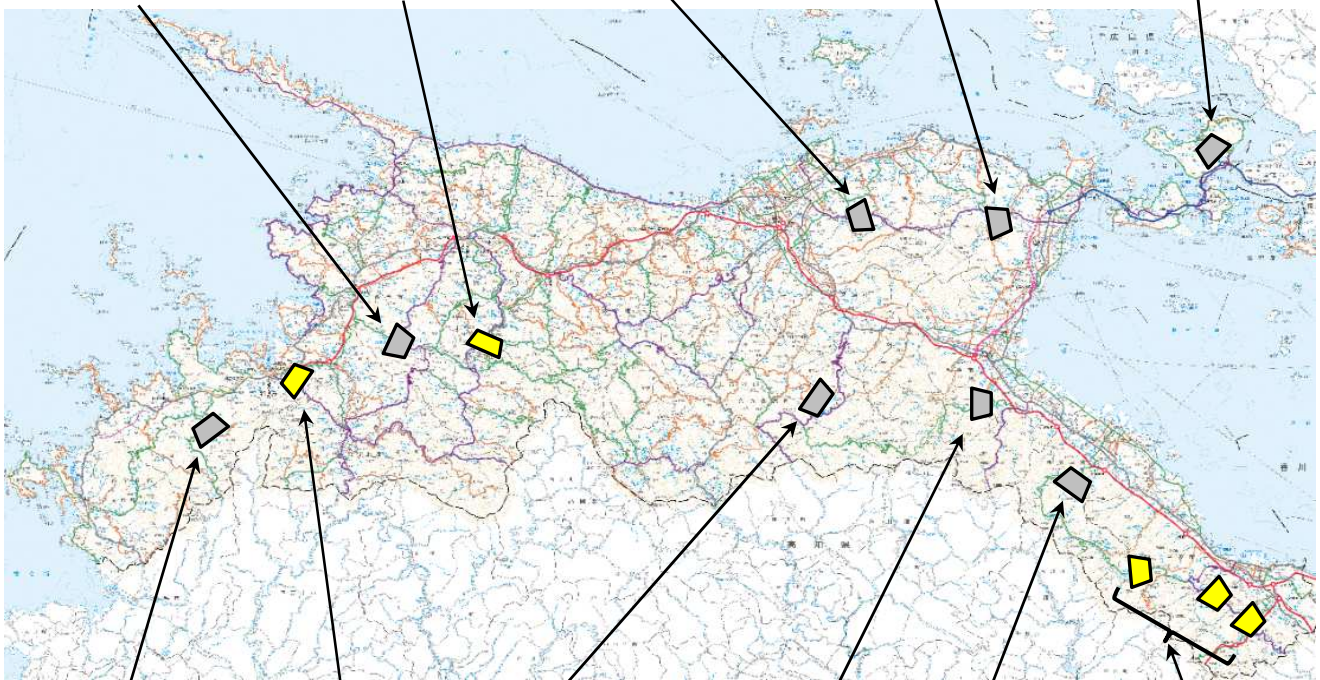
前日からの増減	+0.2	ポイント
確保容量	11,900	千 m ³

前日からの増減	+0.3	ポイント
確保容量	29,700	千 m ³

前日からの増減	-0.1	ポイント
確保容量	6,300	千 m ³

前日からの増減	+0.1	ポイント
確保容量	6,823	千 m ³

前日からの増減	+0.0	ポイント
確保容量	795	千 m ³



前日からの増減	+0.5	ポイント
確保容量	1,788	千 m ³

前日からの増減	+0.3	ポイント
確保容量	1,430	千 m ³

前日からの増減	+0.5	ポイント
確保容量	27,459	千 m ³

前日からの増減	+0.9	ポイント
確保容量	27,894	千 m ³

前日からの増減	+1.7	ポイント
確保容量	881	千 m ³

前日からの増減	+1.2	ポイント
確保容量	49,680	千 m ³

- (赤) : 利水貯水量0のダム
- (橙) : 取水制限中のダム
- (黄) : 自主節水または流量調整中のダム
- (灰) : 取水制限を実施していないダム

※ 1 銅山川3ダムは新宮ダム、柳瀬ダム、富郷ダムの合計値です

※ 2 銅山川3ダムの貯水率は0時現在の数値です

