

令和7年度 ノリ養殖漁場栄養塩速報 No.17

ノリ養殖漁業者・関係者 様

令和8年2月18日

愛媛県水産研究センター栽培資源研究所

水温は、西条地区では2月18日現在平年比+1.0～+1.4℃、弓削地区では2月17日現在、平年比+0.5～+0.9℃となっております。

栄養塩濃度は、西条地区では2月18日現在2～34ガンマとなっており、弓削地区では2月17日現在6～12ガンマとなっております。

珪藻類については、「壬生川1」において大型種のユーカンピアが確認されています。

栄養塩の測定は毎週水曜日に実施しますので、測定当日午前中までに栽培資源研究所 東予駐在(東予地方局西条第2庁舎内 西条市丹原町)に持込み願います。

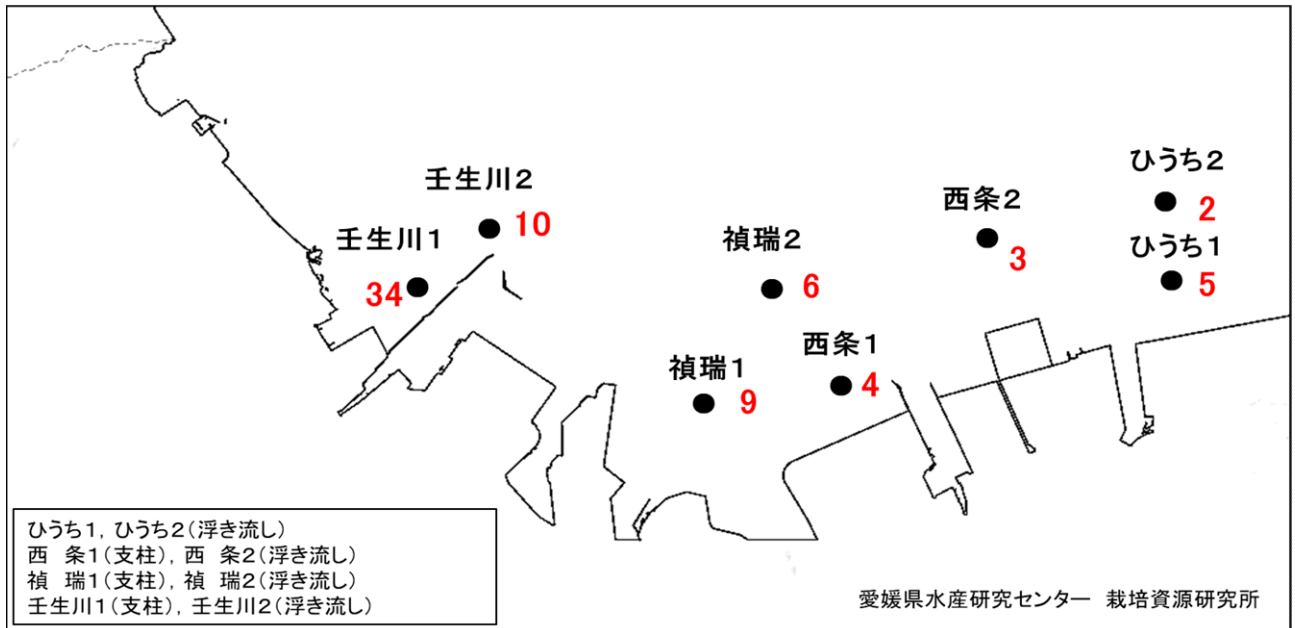
次回は2月25日水曜日の実施を予定しています。

地区	調査日	場所	水温		塩分 psu	NH4 μ M	NO2 μ M	NO3 μ M	PO4 μ M	DIN μ M	DIN ガンマ	珪藻密度 (細胞/mL)		
			表層	底層								<i>Coscinoc</i>	<i>Eucampia</i>	その他
西条	2月18日	壬生川1	10.5	10.5	33.3	2.26	0.04	0.14	0.43	2.44	34	0	32	60
	2月18日	壬生川2	10.7	10.7	33.5	0.66	0.04	0.04	0.28	0.73	10	0	0	116
	2月18日	禎瑞1	10.7	10.7	33.4	0.53	0.04	0.08	0.25	0.64	9	0	0	120
	2月18日	禎瑞2	10.8	10.9	33.5	0.35	0.04	0.03	0.27	0.42	6	0	0	10
	2月18日	西条1	10.9	10.9	33.3	0.20	0.05	0.06	0.26	0.31	4	0	0	52
	2月18日	西条2	10.8	10.9	33.5	0.13	0.05	0.05	0.26	0.23	3	0	0	36
	2月18日	ひうち1	10.7	10.6	33.3	0.22	0.06	0.11	0.21	0.39	5	0	0	82
	2月18日	ひうち2	10.6	10.6	33.5	0.05	0.05	0.07	0.19	0.17	2	0	0	48
弓削	2月10日	港内	11.0	-	/	0.14	0.05	0.05	0.35	0.23	3	/	/	/
	2月10日	豊島	11.5	-	/	0.23	0.06	0.09	0.35	0.38	5	/	/	/
	2月10日	狩尾	11.1	-	/	0.25	0.05	0.37	0.33	0.67	9	/	/	/
	2月10日	百貫	11.0	-	/	0.21	0.04	0.12	0.34	0.37	5	/	/	/
	2月10日	馬立	11.0	-	/	0.09	0.04	0.17	0.27	0.30	4	/	/	/
	2月17日	港内	11.2	-	/	0.35	0.09	0.12	0.38	0.56	8	0	0	20
	2月17日	豊島	11.5	-	/	0.70	0.07	0.07	0.41	0.84	12	0	0	10
	2月17日	狩尾	11.1	-	/	0.51	0.08	0.10	0.37	0.70	10	0	0	8
	2月17日	百貫	11.1	-	/	0.39	0.06	0.07	0.36	0.53	7	0	0	30
	2月17日	馬立	11.1	-	/	0.29	0.08	0.04	0.37	0.41	6	0	0	18

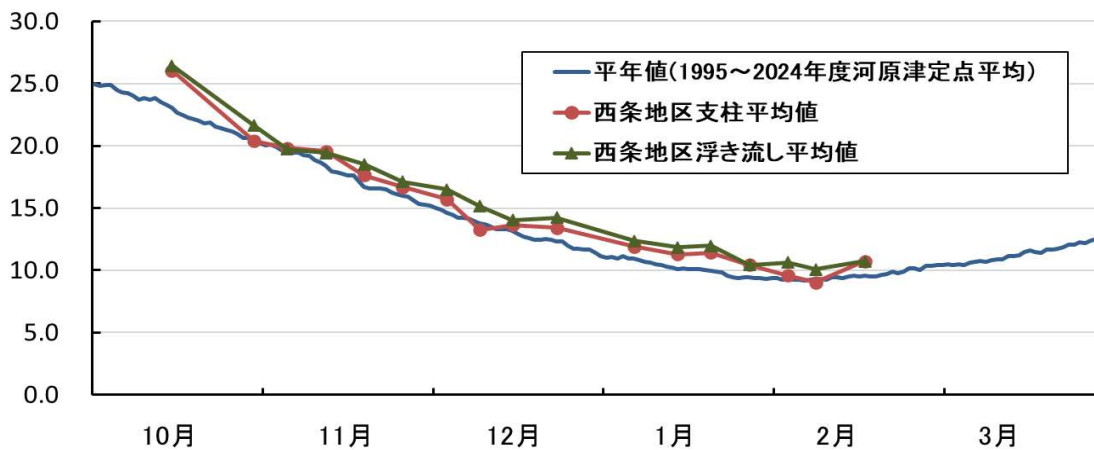
※弓削地区については、2月10日の調査結果を併せて掲載しています。

ノリ漁場栄養塩濃度 DIN ガンマ

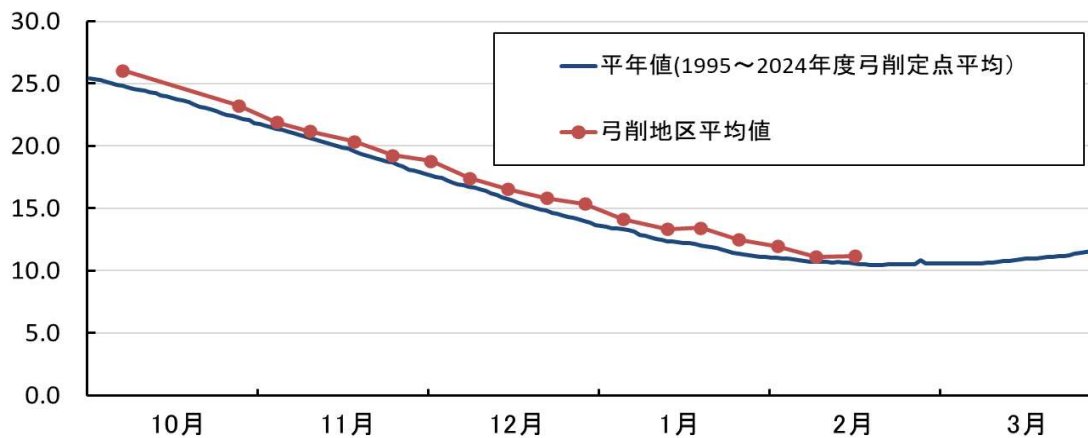
観測日: 令和8年2月18日 表層



ノリ養殖漁場栄養塩速報 No.17



令和7年度西条地区水温の推移



令和7年度弓削地区水温の推移