

主要原材料費等の推移

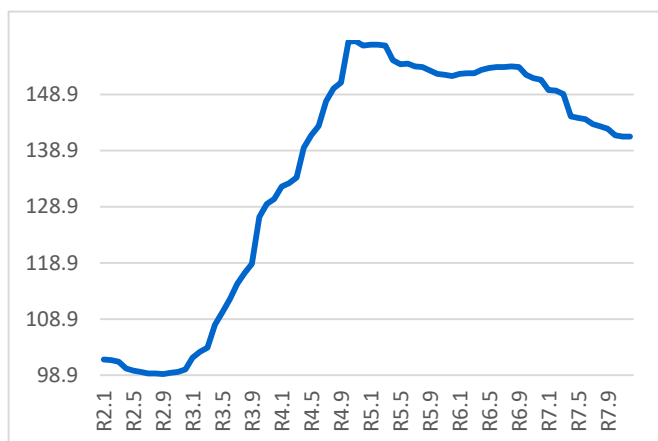
- ✓ 本資料は、国の公式データ（日銀の企業物価指数等）を基に、埼玉県が主要原材料費等の推移をグラフにまとめたものです
- ✓ 価格交渉の際のエビデンス資料として御利用ください

令和2年1月 からの増減

鉄鋼

39.0%up

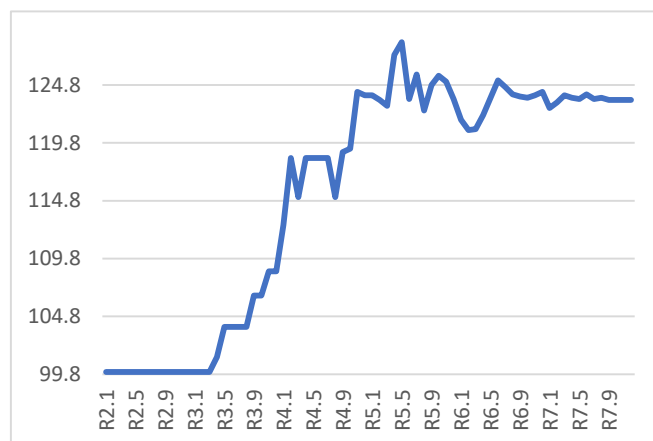
令和7年12月 時点



溶接棒

23.5%up

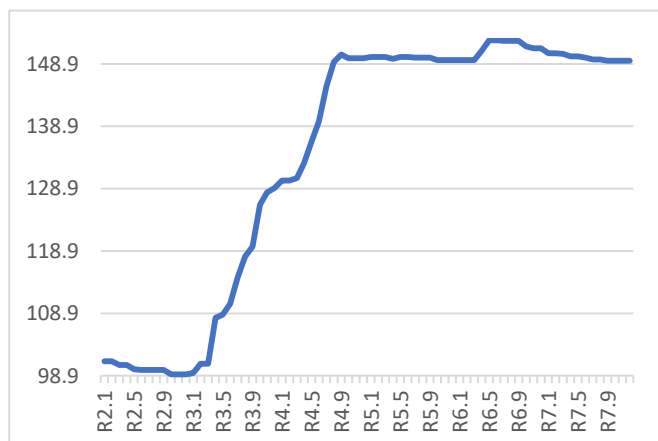
令和7年12月 時点



普通鋼鋼管

47.6%up

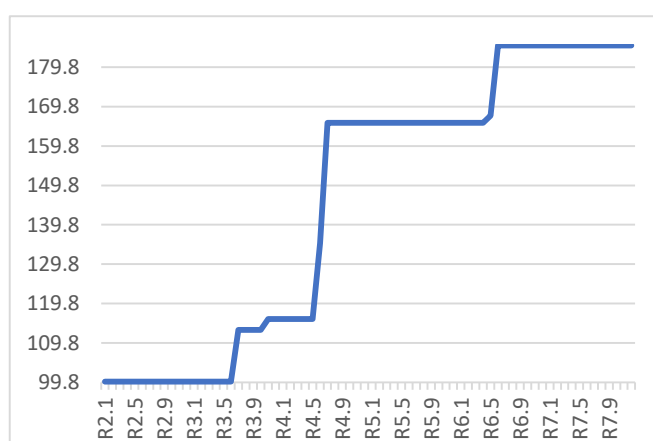
令和7年12月 時点



金属製管継手

85.3%up

令和7年12月 時点



注釈

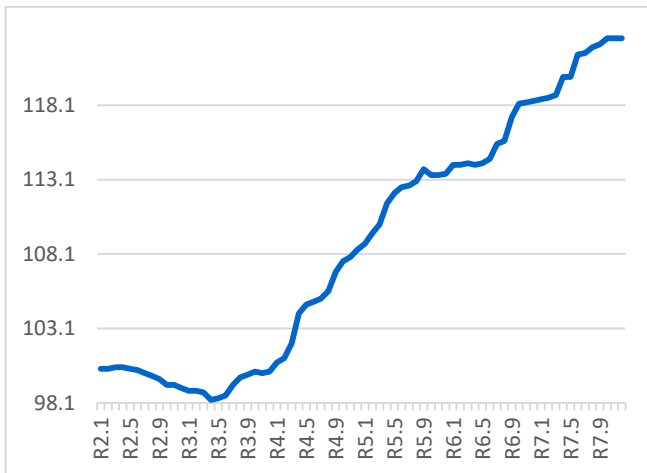
- 「国内企業物価指数(令和2年基準)」、「輸入物価指数(令和2年基準)」、「企業向けサービス価格指数(令和2年基準)」（いずれも日本銀行調査統計局）を使用(令和2年平均＝100)。直近値は速報値。増減率は埼玉県により算出。「輸入物価指数」については、価格名の最後に(輸入)の表記がある。
- 「人件費」は「毎月勤労統計調査」(厚生労働省)における「季節調整済指数-現金給与総額(令和2年平均＝100)」を使用。増減率は埼玉県により算出。令和2年1月の指数は100としている。

令和2年1月 からの増減

ゴム製品

22.1%up

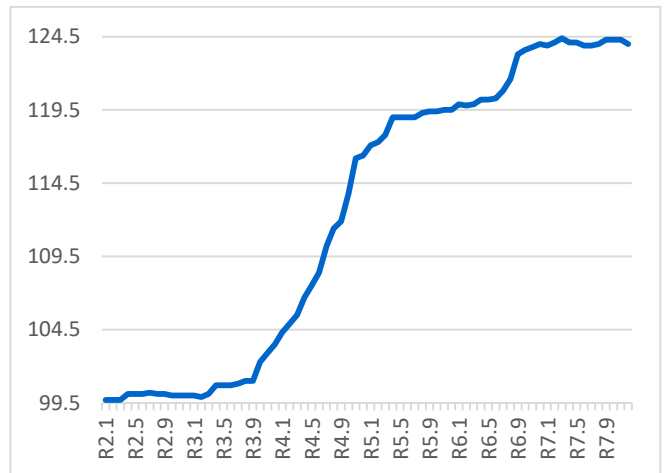
令和7年12月 時点



ボルト・ナット・リ ベット・スプリング

24.4%up

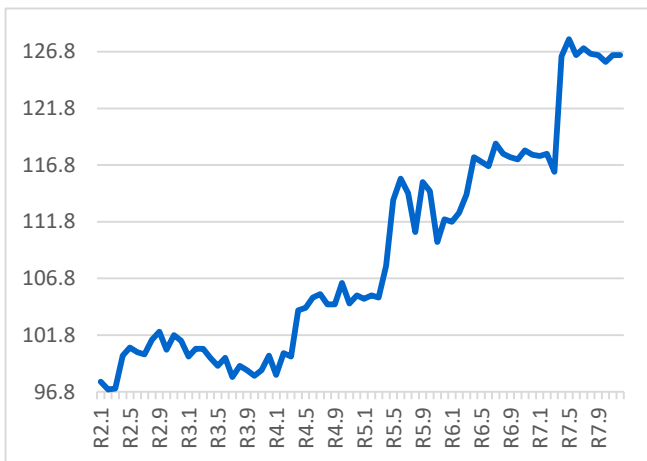
令和7年12月 時点



舶用内燃機関

29.5%up

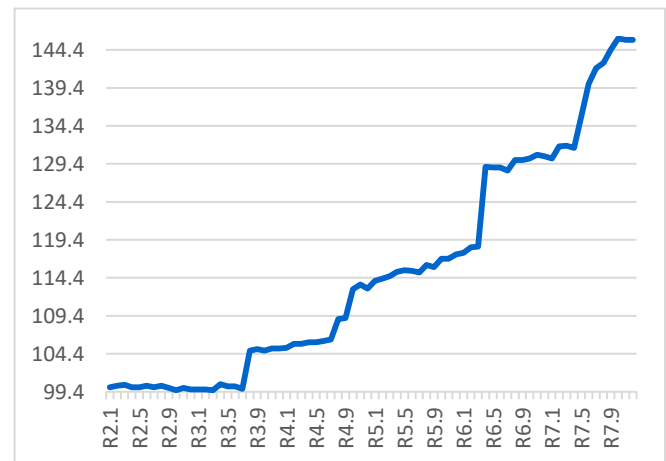
令和7年12月 時点



配電盤

45.7%up

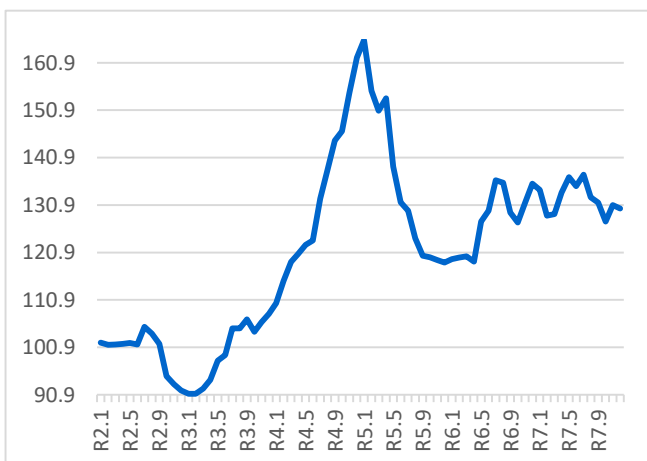
令和7年12月 時点



事業用電力

27.8%up

令和7年12月 時点



人件費

8.1%up

令和7年11月 時点

