

主要原材料費等の推移

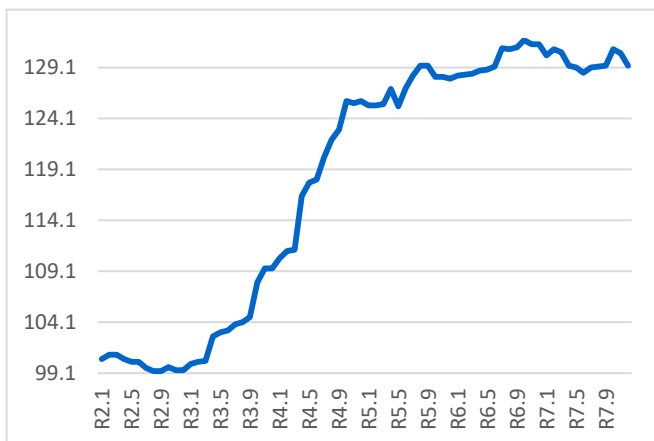
- ✓ 本資料は、国の公式データ（日銀の企業物価指数等）を基に、埼玉県が主要原材料費等の推移をグラフにまとめたものです
- ✓ 価格交渉の際のエビデンス資料として御利用ください

令和2年1月 からの増減

鋳鍛鋼・鋳鉄品・鍛 工品

28.7%up

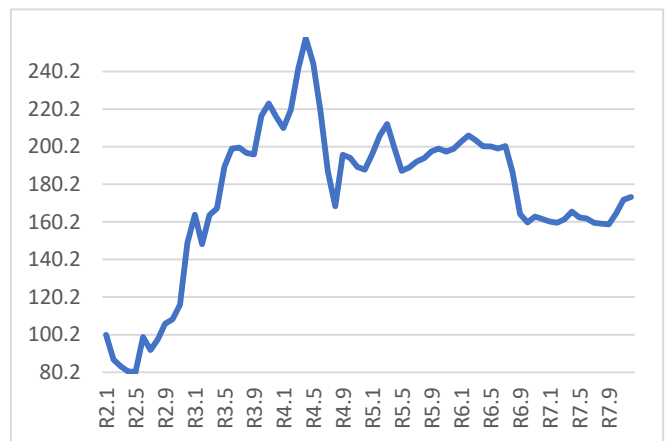
令和7年12月 時点



鉄屑

73.1%up

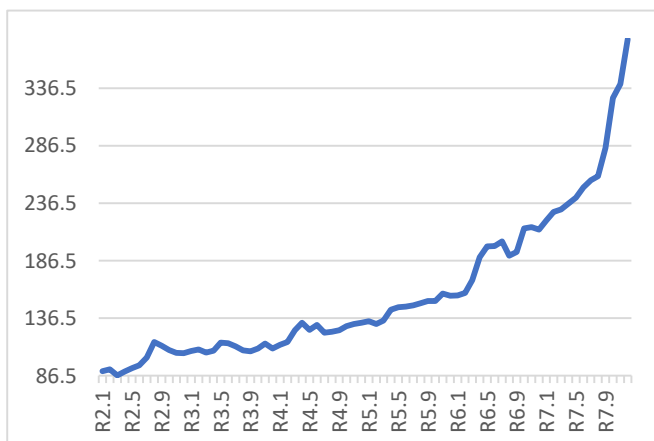
令和7年12月 時点



その他の非鉄金属地 金

319.8%up

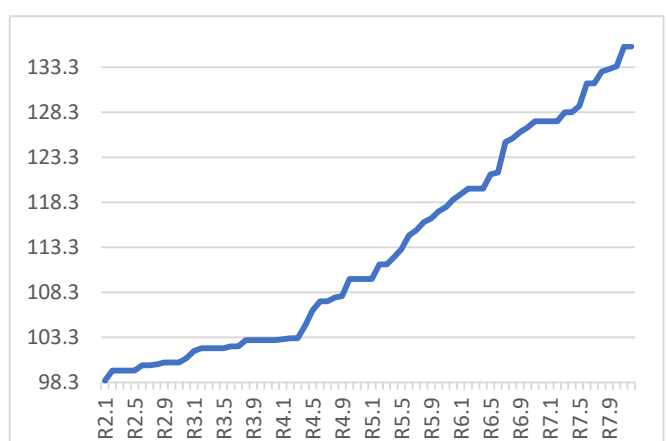
令和7年12月 時点



砂利

37.7%up

令和7年12月 時点



注釈

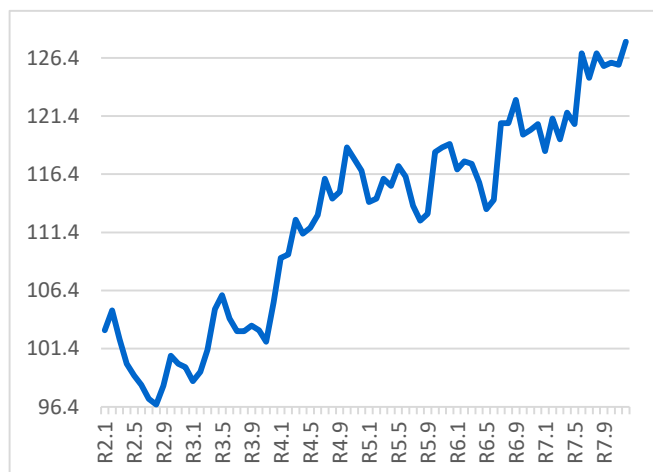
- 「国内企業物価指数(令和2年基準)」、「輸入物価指数(令和2年基準)」、「企業向けサービス価格指数(令和2年基準)」(いずれも日本銀行調査統計局)を使用(令和2年平均=100)。直近値は速報値。増減率は埼玉県により算出。「輸入物価指数」については、価格名の最後に(輸入)の表記がある。
- 「人件費」は「毎月勤労統計調査」(厚生労働省)における「季節調整済指数-現金給与総額(令和2年平均=100)」を使用。増減率は埼玉県により算出。令和2年1月の指数は100としている。

令和2年1月 からの増減

金型

24.1%up

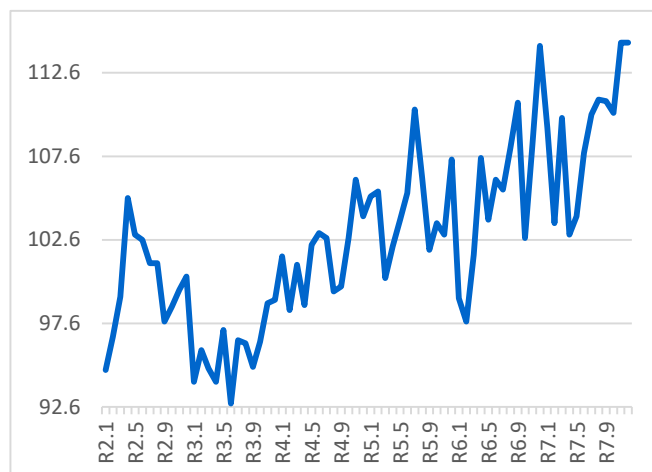
令和7年12月 時点



鑄造装置

20.7%up

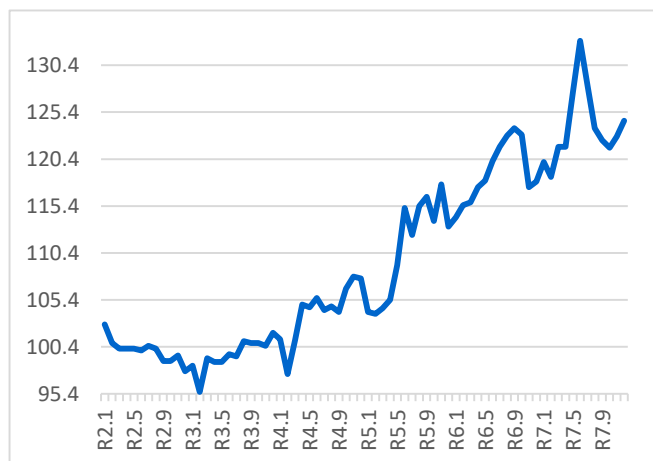
令和7年12月 時点



研削盤

21.1%up

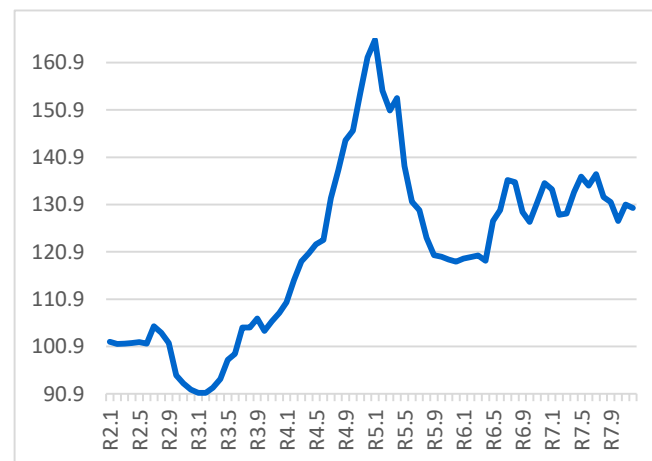
令和7年12月 時点



事業用電力

27.8%up

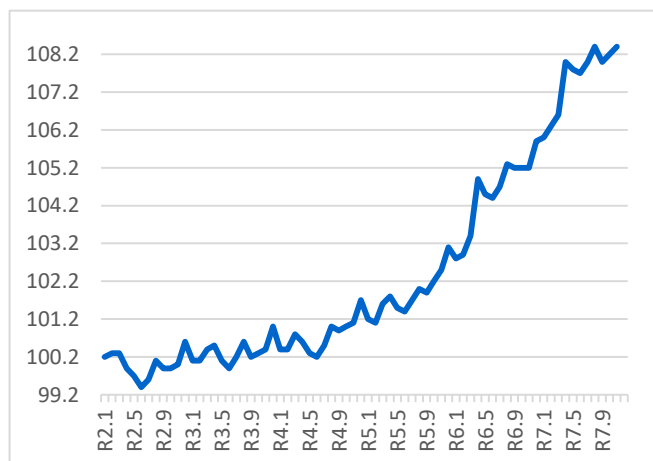
令和7年12月 時点



道路貨物輸送

8.2%up

令和7年11月 時点



人件費

8.1%up

令和7年11月 時点

