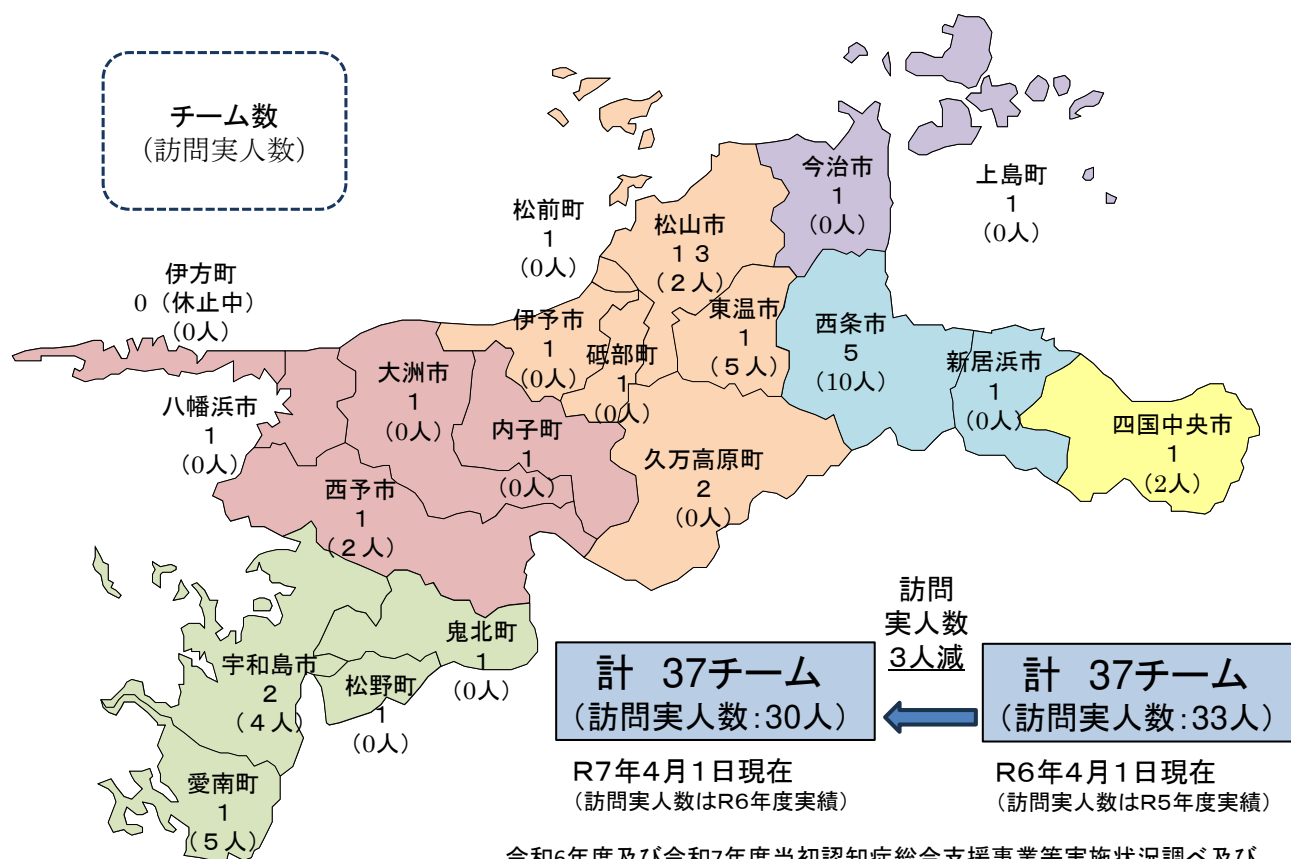


議題3

# 市町の認知症施策について



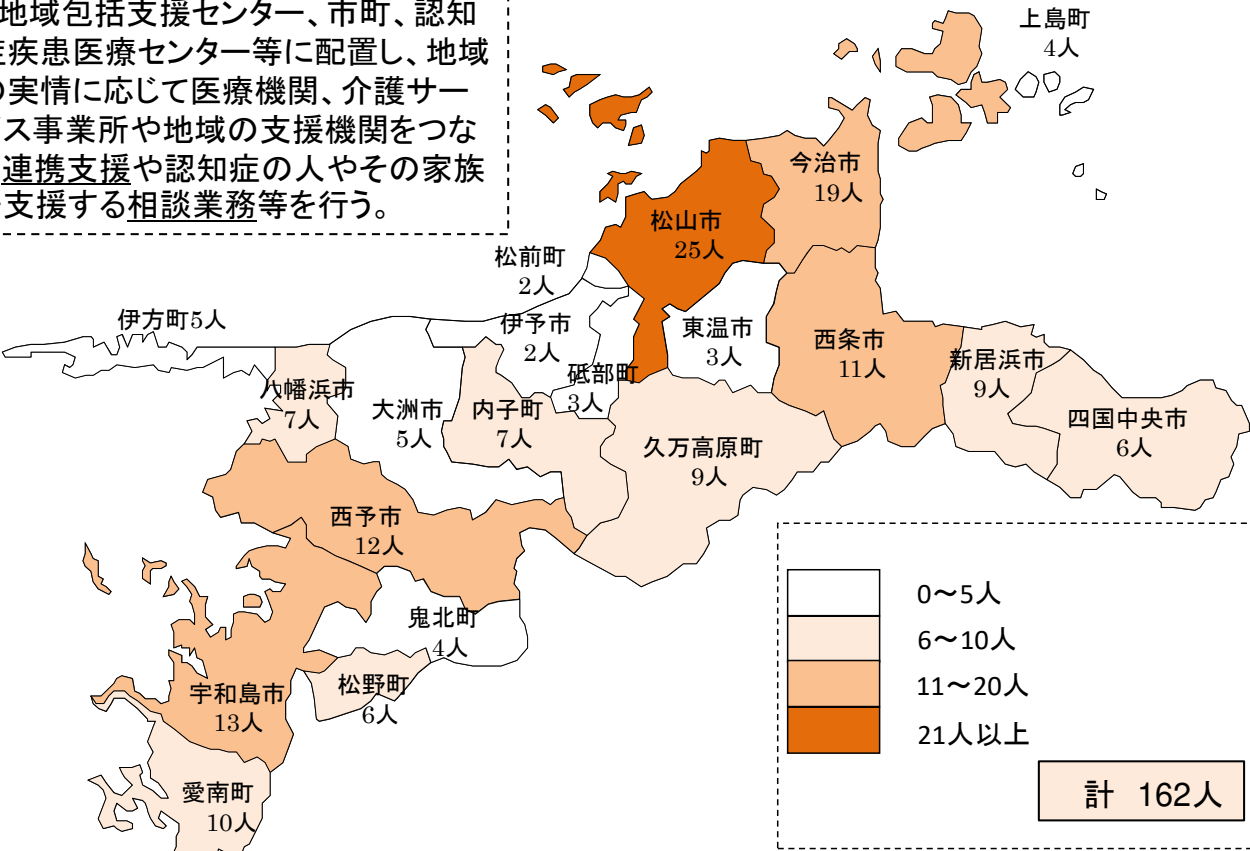
## 認知症初期集中支援チームの設置状況(チーム数と訪問実人数)



令和6年度及び令和7年度当初認知症総合支援事業等実施状況調べ及び  
令和5年度及び令和6年度当初認知症総合支援事業等実施状況調べから

# 認知症地域支援推進員の配置状況

地域包括支援センター、市町、認知症疾患医療センター等に配置し、地域の実情に応じて医療機関、介護サービス事業所や地域の支援機関をつなぐ連携支援や認知症の人やその家族を支援する相談業務等を行う。

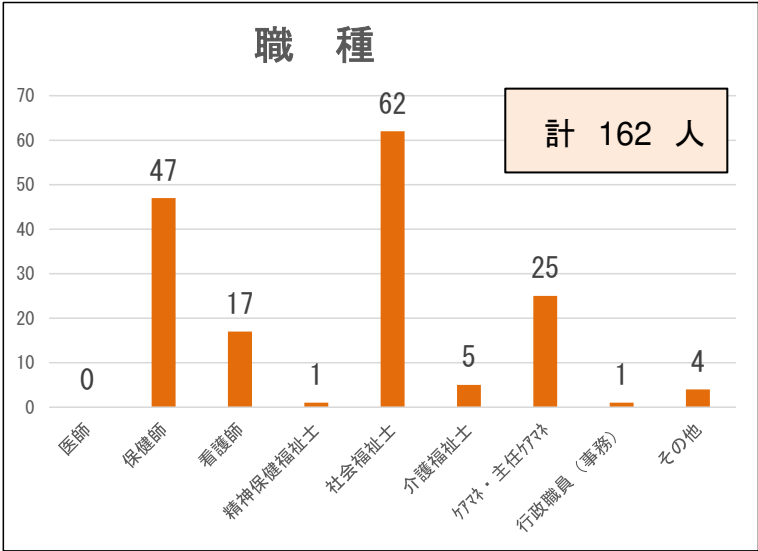


令和6年度及び令和7年度当初認知症総合支援事業等実施状況調べから  
(R7年4月1日現在)

# 認知症地域支援推進員の配置状況

- ①認知症の医療や介護における専門的知識及び経験を有する医師、保健師、看護師、作業療法士、歯科衛生士、精神保健福祉士、社会福祉士、介護福祉士
- ②上記①以外で認知症の介護や医療における専門的知識及び経験を有する者として市町村が認めた者(例:准看護師、認知症介護指導者養成研修修了者等)

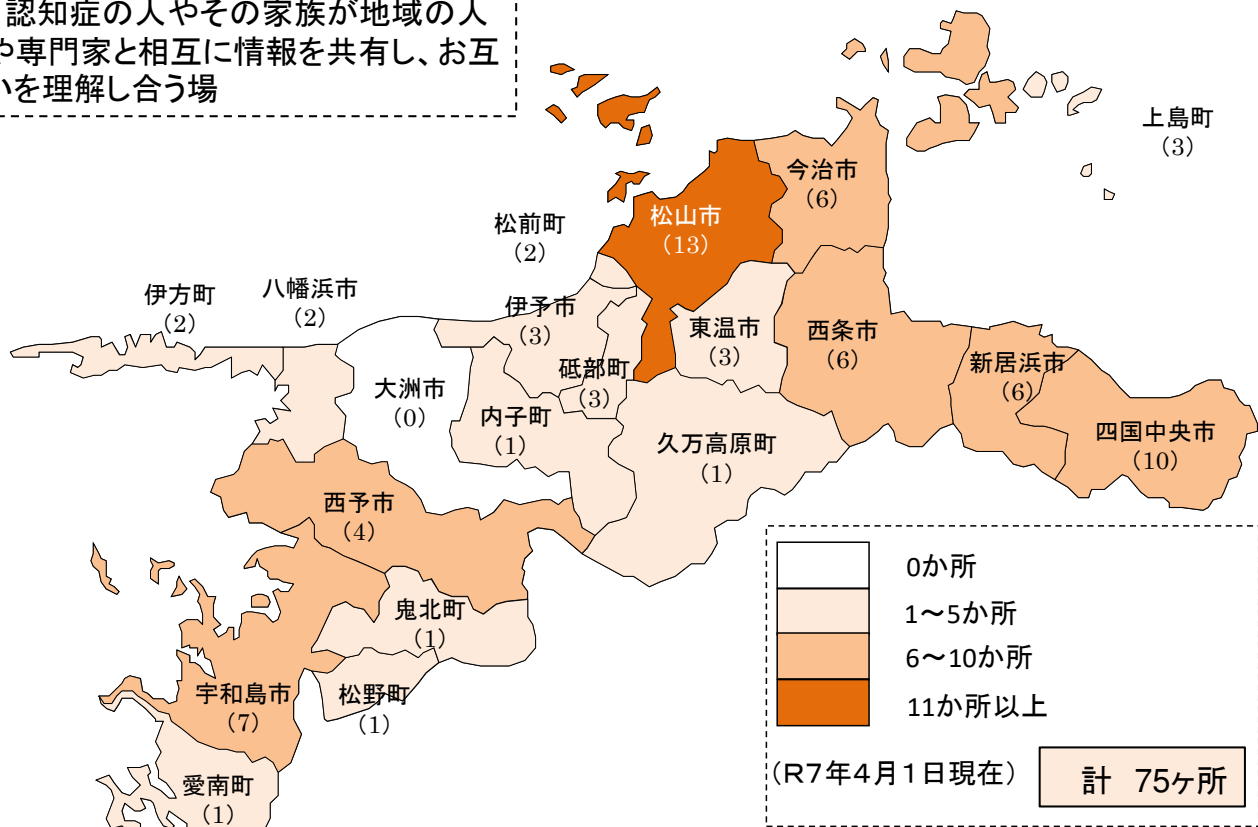
所属種別	人数 (名)
市町(行政)	16
地域包括支援センター (直営)	98
地域包括支援センター (委託)	31
その他	17
合 計	162



令和6年度及び令和7年度当初認知症総合支援事業等実施状況調べから

認知症カフェの設置状況

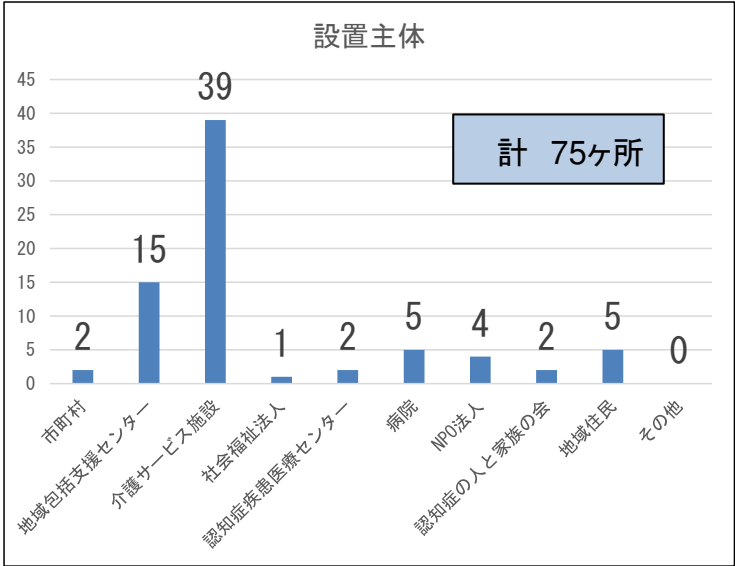
認知症の人やその家族が地域の人や専門家と相互に情報を共有し、お互いを理解し合う場



令和6年度及び令和7年度当初認知症総合支援事業等実施状況調べから

認知症カフェの設置状況（設置主体）

設置主体	開設数
市町	2
地域包括支援センター	15
認知症疾患医療センター	2
介護サービス施設・事業所	39
社会福祉法人	1
NPO法人	4
病院	5
認知症の人と家族の会	2
地域住民	5
合 計	75

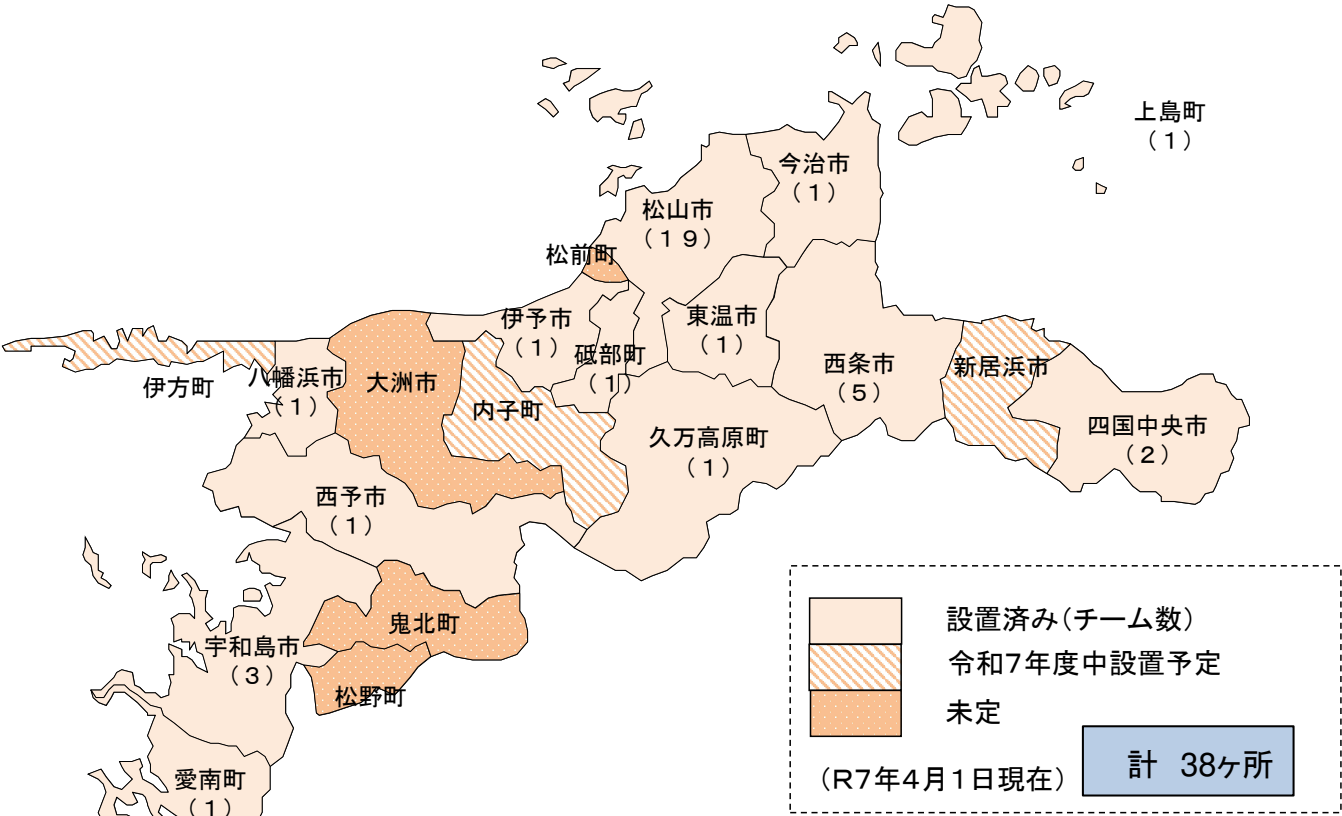


令和6年度及び令和7年度当初認知症総合支援事業等実施状況調べから

- ・季節に応じたイベントや料理を実施し、飽きさせない工夫をしている。
- ・利用者と一緒に運営しており、認知症の理解や事業所における共に過ごすことが定着してきており、利用者同士の関係づくりに活用できている。
- ・専門職等が認知症予防の講話等、わかりやすく身近な話題になるような題材で行っており、認知症の方も一緒に楽しめるような体操やレクリエーション、講師を呼んでのイベントなどを行っている。
- ・近くにこども園があるため、園児と交流する機会があったり、絵手紙や折り紙、手話歌や演奏、脳トレなど来る人が楽しめる場となっている。

令和7年度認知症カフェ研修事前アンケートから

# チームオレンジの整備状況



令和6年度及び令和7年度当初認知症総合支援事業等実施状況調べから

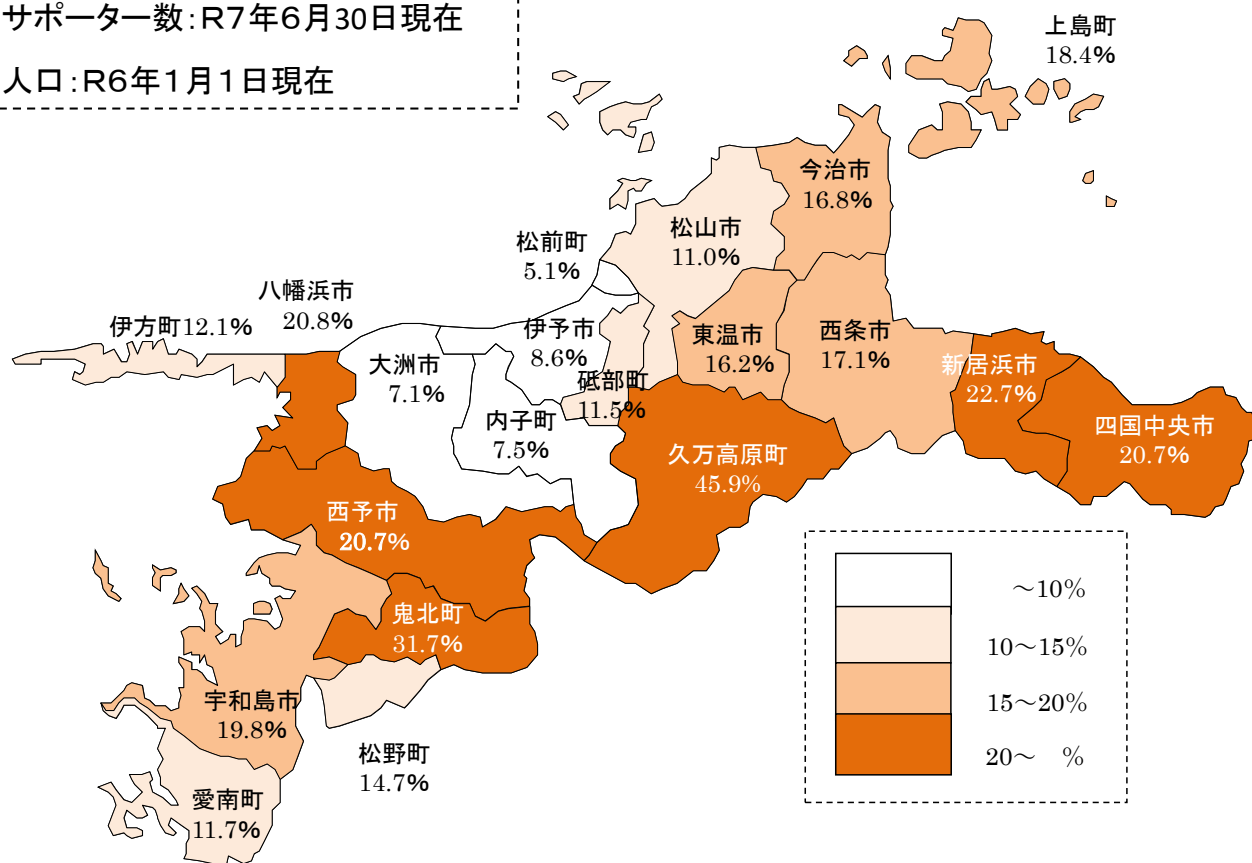
# 認知症サポーターの養成状況

※サポーターにはキャラバン・メイトを含む（キャラバン・メイト連絡協議会HP資料から作成）

市町名	令和7年6月30日現在		令和6年6月30日現在		サポーター 増加率
	講座開催(回)	サポーター(人)	講座開催(回)	サポーター(人)	
県	256	12,108	240	11,500	105%
松山市	1,286	54,898	1,216	50,633	108%
今治市	663	25,204	629	24,031	105%
宇和島市	452	13,556	434	13,165	103%
八幡浜市	188	6,383	187	6,371	100%
新居浜市	554	25,950	517	23,892	109%
西条市	518	17,911	477	17,119	105%
大洲市	77	2,842	73	2,604	109%
伊予市	103	3,050	103	3,050	100%
四国中央市	369	17,045	357	16,285	105%
西予市	213	7,146	201	6,842	104%
東温市	209	5,378	196	5,053	106%
上島町	67	1,140	62	1,084	105%
久万高原町	126	3,278	123	3,239	101%
松前町	62	1,556	60	1,463	106%
砥部町	81	2,345	76	2,251	104%
内子町	26	1,135	24	1,092	104%
伊方町	42	976	41	968	101%
松野町	30	528	29	525	101%
鬼北町	132	2,953	123	2,755	107%
愛南町	126	2,231	124	2,214	101%
合計	5,580	207,613	5,292	196,136	106%

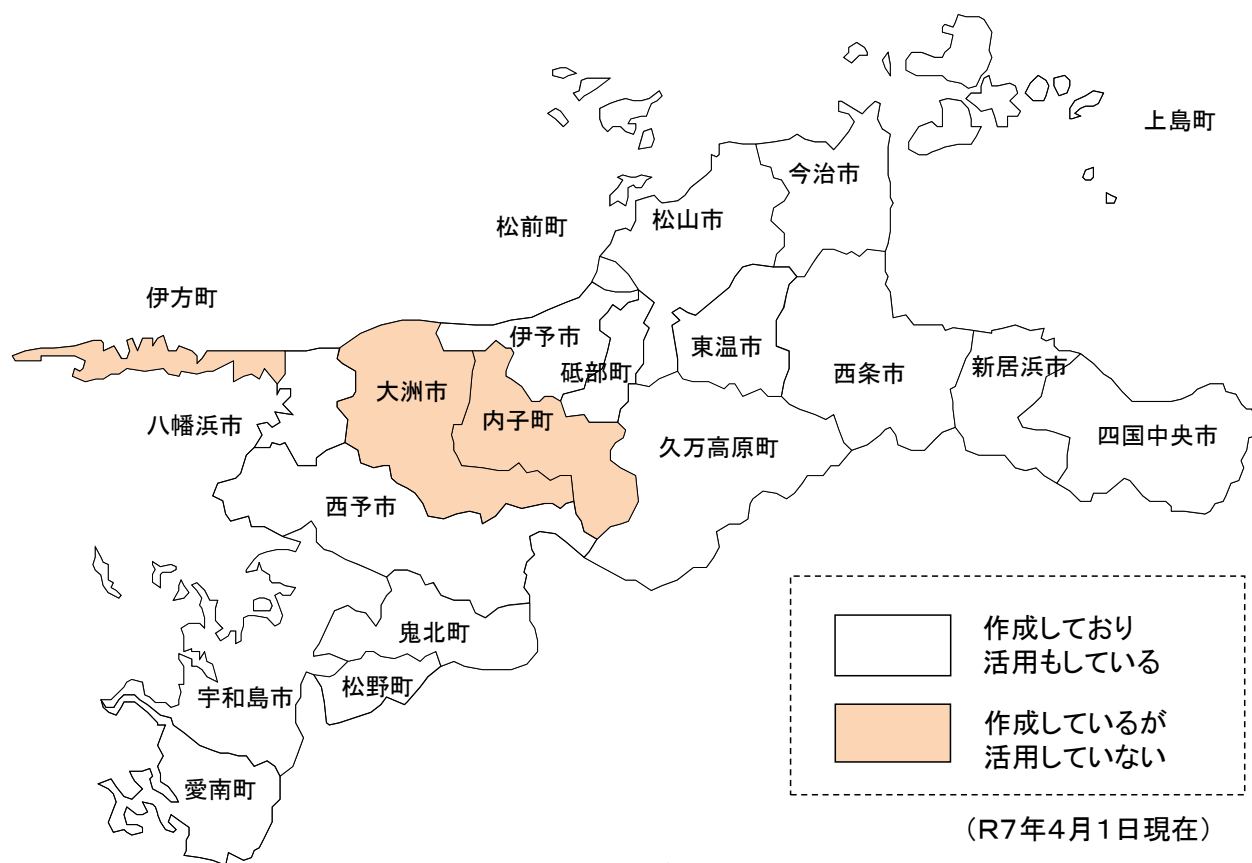
## 認知症サポーターの養成状況(人口比)

- ・サポーター数: R7年6月30日現在
- ・人口: R6年1月1日現在



8

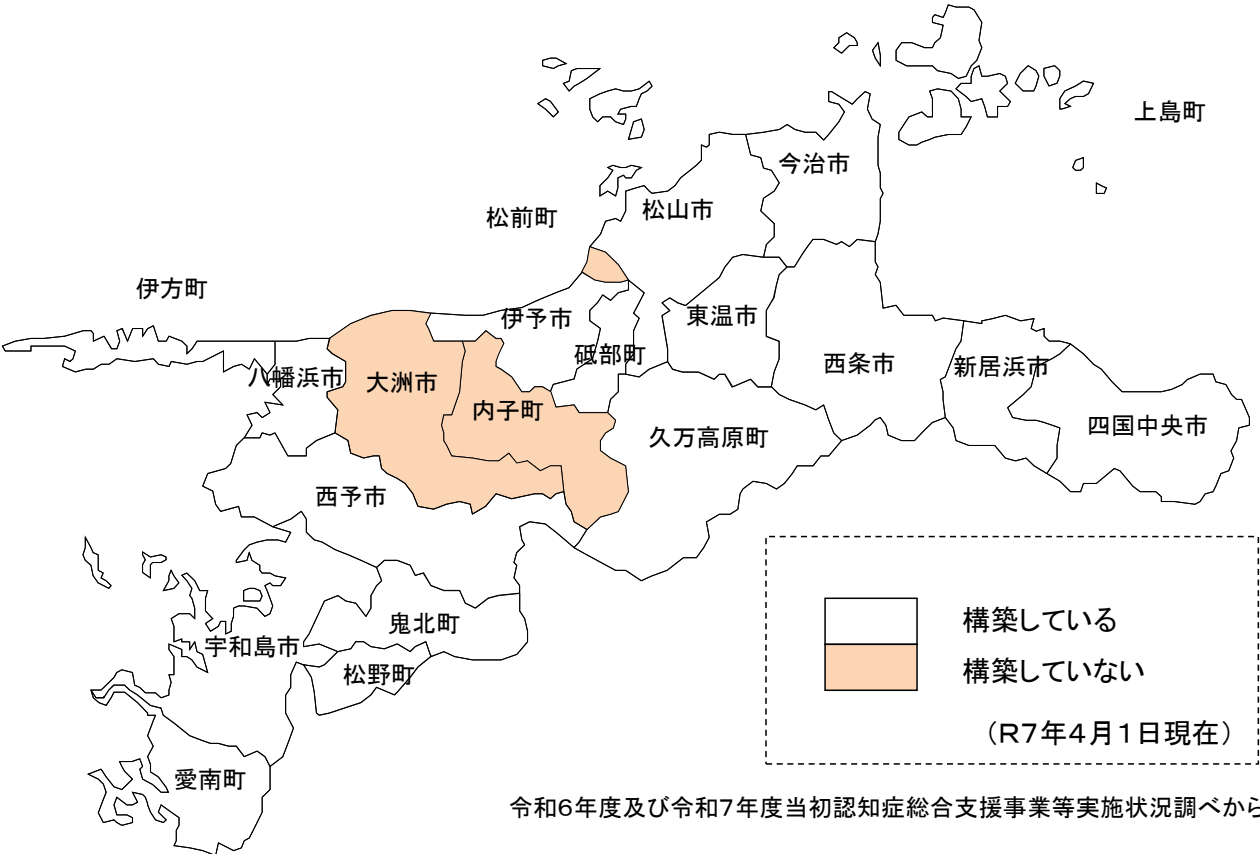
## 認知症ケアパスの作成及び活用状況



令和6年度及び令和7年度当初認知症総合支援事業等実施状況調べから

9

# SOSネットワークの構築状況

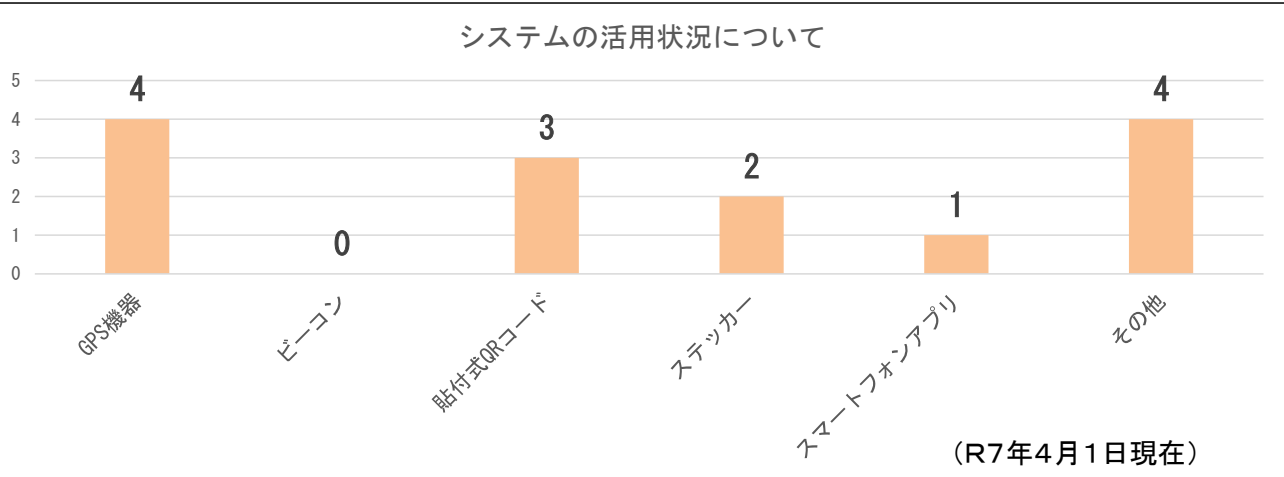


## GPS等の探知システムの活用状況

### GPS等の探知システムの活用状況の有無

活用している	10市町
活用していない	10市町

### 活用している機器等について



# 認知症施策推進計画の策定に向けた検討状況

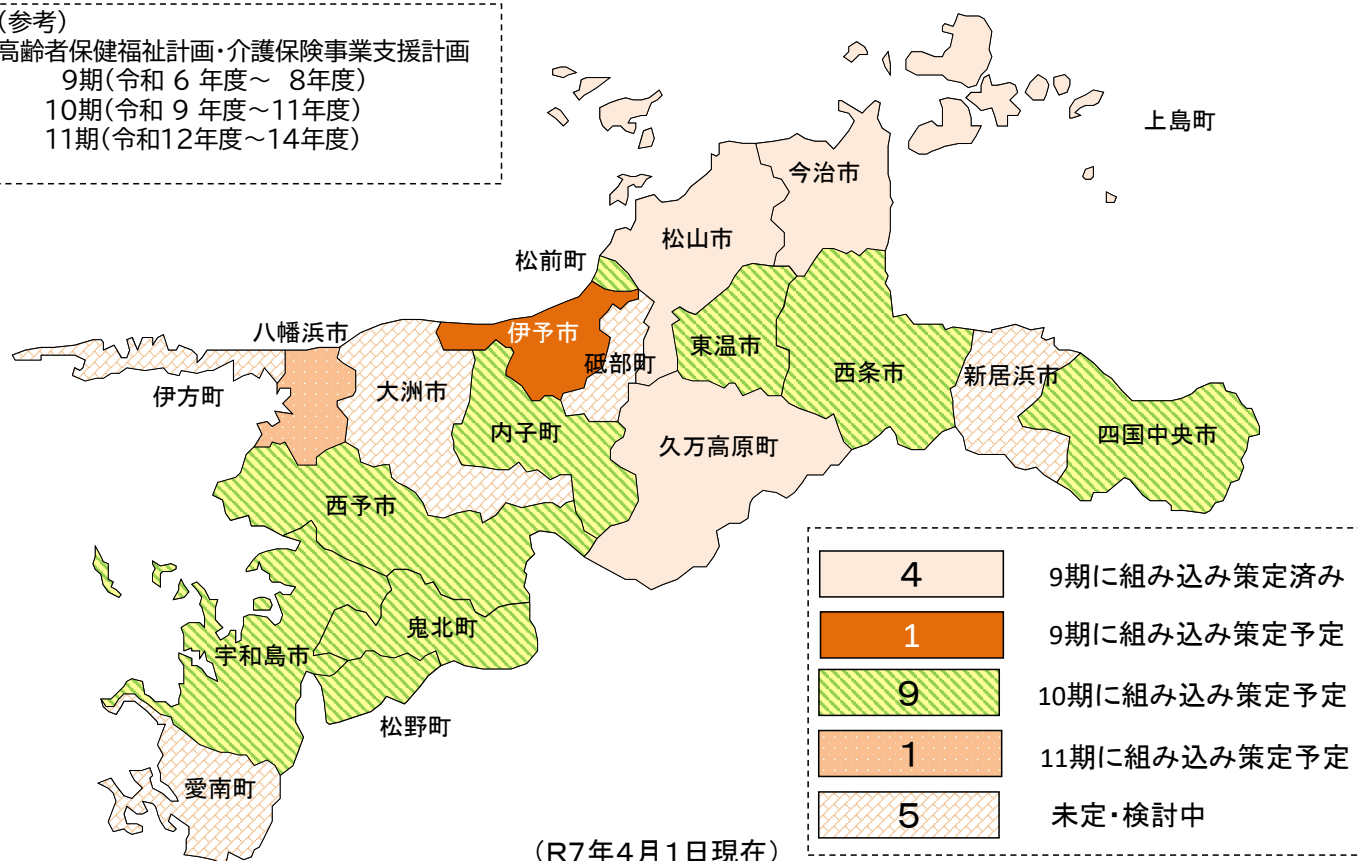
(参考)

高齢者保健福祉計画・介護保険事業支援計画

9期(令和6年度～8年度)

10期(令和9年度～11年度)

11期(令和12年度～14年度)



(R7年4月1日現在)

令和6年度及び令和7年度当初認知症総合支援事業等実施状況調べから