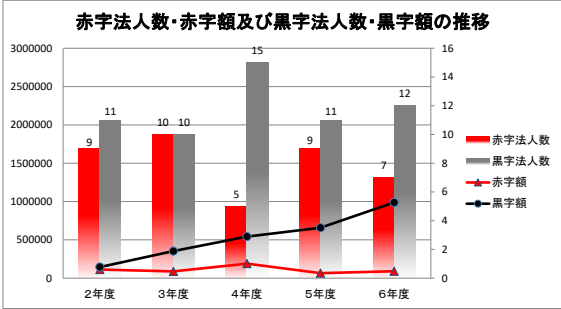


令和7年度（6年度決算）経営評価概要

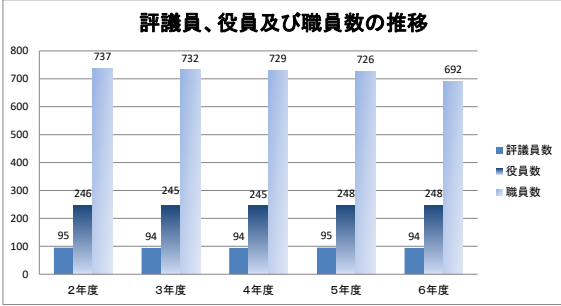
資料2-3

(単位：法人、千円)



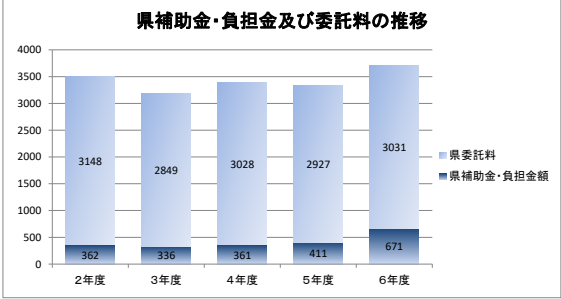
	2年度	3年度	4年度	5年度	5年度 (国芸除く)	6年度 (国芸除く)	増減 (R5→R6：国芸除く)
赤字法人数	9	10	5	9	9	7	△ 2
赤字額	△ 112,571	△ 88,573	△ 65,240	△ 65,695	△ 65,695	△ 91,039	25,344
黒字法人数	11	10	15	11	10	12	2
黒字額	145,019	353,935	543,217	657,552	653,709	987,363	333,654

(単位：人)



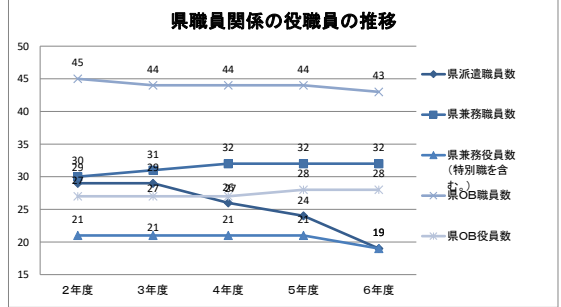
	2年度	3年度	4年度	5年度	5年度 (国芸除く)	6年度 (国芸除く)	増減 (R5→R6：国芸除く)
評議員数	(14) 95	(14) 94	(14) 94	(14) 95	(14) 95	(14) 94	△ 1
役員数 ※ 2	246	245	245	248	230	230	0
職員数	737	732	729	726	721	692	△ 29

(単位：百万円)



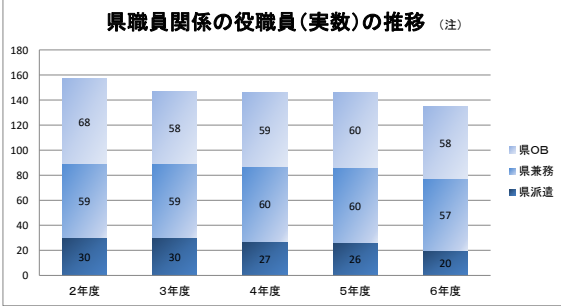
	2年度	3年度	4年度	5年度	5年度 (国芸除く)	6年度 (国芸除く)	増減 (R5→R6：国芸除く)
県補助金 負担金	(7) 362	(6) 336	(7) 361	(7) 411	(6) 390	(6) 671	281
県委託料	(17) 3,148	(17) 2,849	(16) 3,028	(16) 2,927	(16) 2,927	(16) 3,031	104
計	3,510	3,185	3,389	3,338	3,317	3,702	385

(単位：人)



	2年度	3年度	4年度	5年度	5年度 (国芸除く)	6年度 (国芸除く)	増減 (R5→R6：国芸除く)
県派遣 職員数	(7) 29	(7) 29	(7) 26	(7) 24	(7) 24	(6) 19	△ 5
県兼務 役員数	(12) 21	(12) 21	(12) 21	(12) 21	(11) 20	(10) 19	△ 1
県兼務 職員数	(4) 30	(4) 31	(4) 32	(4) 32	(4) 32	(4) 32	0
県OB 役員数	(17) 27	(17) 27	(17) 27	(17) 28	(17) 28	(17) 28	0
県OB 職員数	(13) 45	(13) 44	(13) 44	(13) 44	(13) 44	(13) 43	△ 1

(単位：人)



	2年度	3年度	4年度	5年度	5年度 (国芸除く)	6年度 (国芸除く)	増減 (R5→R6：国芸除く)
県派遣	(7) 30	(7) 30	(7) 27	(6) 25	(6) 25	(5) 20	△ 5
県兼務	(18) 59	(18) 60	(18) 61	(18) 61	(17) 60	(15) 57	△ 3
県OB	(17) 68	(17) 66	(17) 67	(17) 67	(17) 67	(17) 65	△ 2
計	157	156	155	153	152	142	△ 10

(注)役員と職員を兼務している場合等は、1名として数える。

※ 1：括弧内は、法人数

※ 2：役員には監事、監査役を含む

※ 3：廃棄物処理センターが令和4年9月に解散し、令和5年2月に清算終了したことから、合計から除外