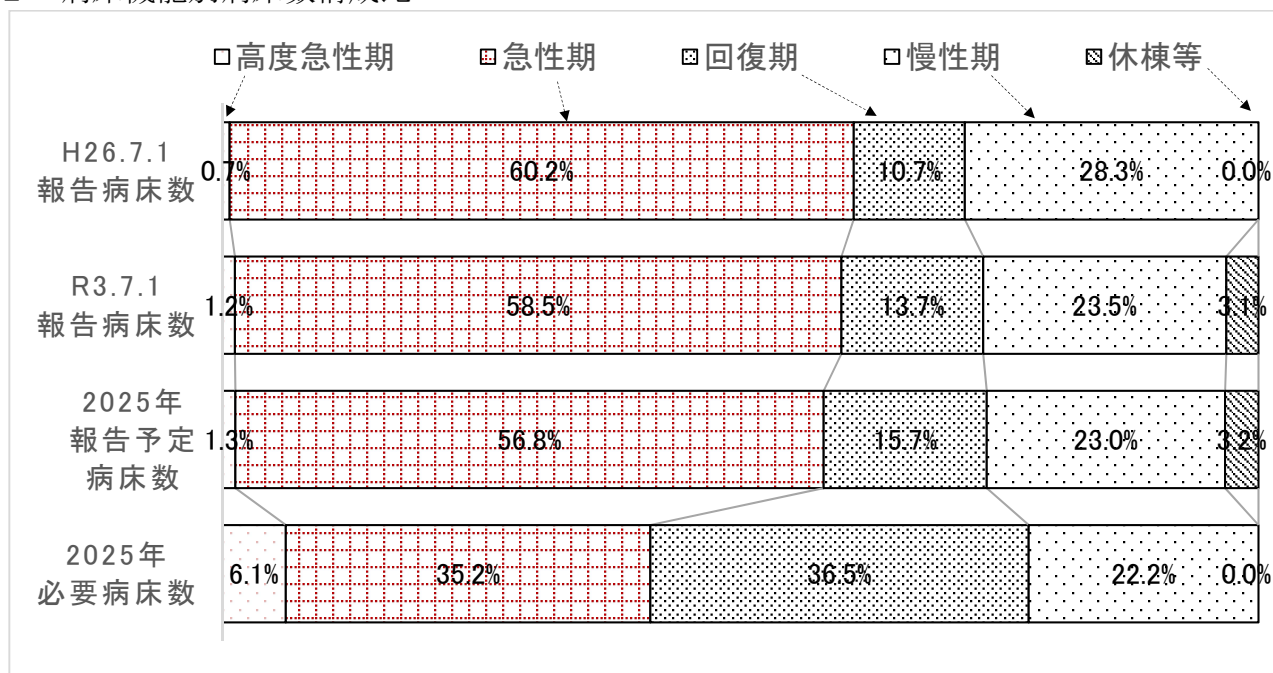


令和 3 年度病床機能報告制度の結果について

1 病床機能報告（第 8 回 R 3. 7. 1）

		高度急性期	急性期	回復期	慢性期	休棟等	計
病院	R3. 7. 1 ①	26	1, 133	234	469	0	1, 862
	2025 年 ②	26	1, 069	265	441	0	1, 801
	②－①	0	-64	31	-28	0	-61
診療所	R3. 7. 1 ①	0	112	57	30	66	265
	2025 年 ②	0	93	57	30	66	246
	②－①	0	-19	0	0	0	-19
計	R3. 7. 1 ①	26	1, 245	291	499	66	2, 127
	2025 年 ②	26	1, 162	322	471	66	2, 047
	②－①	0	-83	31	-28	0	-80

2 病床機能別病床数構成比



	高度急性期	急性期	回復期	慢性期	休棟等	計
H26. 7. 1 報告病床数	17	1, 432	255	674	0	2, 378
R3. 7. 1 報告病床数	26	1, 245	291	499	66	2, 127
2025 年 報告予定病床数	26	1, 162	322	471	66	2, 047
2025 年 必要病床数	119	682	708	430	—	1, 939

3 病床機能別病床数の増減（R3 と R2 の比較（R3-R2） 病院+診療所）

	高度 急性期	急性期	回復期	慢性期	休棟等	計
病院	0	-30	30	0	0	0
診療所	0	-7	0	0	0	-7
計	0	-37	30	0	0	-7
R3.7 報告病床数	26	1,245	291	499	66	2,127
R2.7 報告病床数	26	1,282	261	499	66	2,134

4 今治構想区域許可病床数の変動（病院+診療所）

病床区分	一般	療養	精神	結核	感染症	計
平成26年7月1日 (第1回報告時)	1,644	809	393	0	4	2,850
令和3年7月1日 (第8回報告時)	1,535	592	343	0	4	2,474
令和4年7月1日 (現在時)	1,489	556	343	0	4	2,392
差引 (R4-H26)	-155	-253	-50	0	0	-458

5 在宅医療等施設(令和4年4月1日現在)

		定員	今治市	上島町	合計
特別養護老人ホーム	広域型		742	69	811
	地域密着		87	0	87
養護老人ホーム			220	0	220
軽費老人ホーム（ケアハウス含む）			272	0	272
有料老人ホーム（※注）			702	28	730
介護老人保健施設			842	0	842
介護医療院			144	0	144
合計			3,009	97	3,106
2025年の在宅医療等の必要病床数（人/日）					2,263

（※注）有料老人ホームの定員にはサービス付き高齢者向け住宅の戸数を含む。定員は参考の員数となる。

【在宅医療等とは】

居宅、特別養護老人ホーム、養護老人ホーム、軽費老人ホーム、有料老人ホーム、介護老人保健施設、その他医療を受ける者が療養生活を営むことができる場所であって、現在の病院・診療所以外の場所において提供される医療を指し、現在の療養病床以外でも対応可能な患者の受け皿となることも想定

（地域医療構想策定ガイドラインより）

各医療機関別機能別病床数（病床機能報告）

【病 院】

No.	医療機関名	許可病床数(R3.7.1)				病床機能報告(R3.7.1)							備 考	
		一般 病床	療養病床		計		高度 急性 期	急性 期	回復 期	慢性 期	休棟 等	計		
			医療 療養	介護 療養										
1	今治市医師 会市民病院	51			51	2021.7.1		51				51		
						2025.7.1		51				51		
2	白石病院	60	40	40	100	2021.7.1		60		40		100		
						2025.7.1		60		40		100		
3	社会医療法人真泉 会今治第一病院	90			90	2021.7.1		90				90		
						2025.7.1		90				90		
4	三木病院	30			30	2021.7.1			30			30		
						2025.7.1			30			30		
5	きら病院	30			30	2021.7.1		30				30		
						2025.7.1		30				30		
6	放射線第一 病院	110			110	2021.7.1		110				110		
						2025.7.1		110				110		
7	美須賀病院	29	70	70	99	2021.7.1		29	42	28		99		
						2025.7.1		29	42	28		99		
8	医療法人圭 泉会菅病院		40	40	40	2021.7.1				40		40		
						2025.7.1				40		40		
9	医療法人滴水 会吉野病院	47	43	43	90	2021.7.1		47	43			90		
						2025.7.1		47	43			90		
10	木原病院	49	24	24	73	2021.7.1		49		24		73		
						2025.7.1		49		24		73		
11	瀬戸内海病 院	97			97	2021.7.1		97				97	2025:急性期 47 床回復期へ転換	
						2025.7.1		50	47			97		
12	医療法人補天 会光生病院	51			51	2021.7.1			51			51		
						2025.7.1			51			51		
13	医療法人三省 会村上病院	17	50	10	40	67	2021.7.1		17	50		67	2025:42 床(介護 医療院へ転換)	
						2025.7.1				22	0	22		
14	医療法人平成 会山内病院		50	50	50	2021.7.1				50		50		
						2025.7.1				50		50		
15	済生会今治 病院	191			191	2021.7.1	11	180				191		
						2025.7.1	11	180				191		
16	波方中央病 院		37	37	37	2021.7.1				37		37	H31.2.1:94 床(介 護医療院へ転換)	
						2025.7.1				37		37		
17	大三島中央 病院		28	28	28	2021.7.1				28		28		
						2025.7.1				28		28		
18	今治南病院	25	38	22	16	63	2021.7.1		25	38		63	R1.7.1:急性期:9 床増 (慢性期 47 床へ転換)	
						2025.7.1		25	22			47		
19	高山内科病 院		31	31	31	2021.7.1				31		31		
						2025.7.1				31		31		
20	愛媛県立今 治病院	270			270	2021.7.1	15	255				270		
						2025.7.1	15	255				270		
21	整形外科藤 井病院		39	39	39	2021.7.1				39		39		
						2025.7.1				39		39		
22	医療法人陽成 会広瀬病院	30	27	27	57	2021.7.1		30		27		57		
						2025.7.1		30		27		57		
23	内科・消化器 科羽鳥病院	33			33	2021.7.1		33				33		
						2025.7.1		33				33		
24	高木眼科病 院	30			30	2021.7.1		30				30		
						2025.7.1		30				30		
25	済生会今治 第二病院	30			30	2021.7.1			30			30		
						2025.7.1			30			30		
26	鈴木病院		36	4	32	36	2021.7.1				36	36		
						2025.7.1				36		36		
27	消化器科久 保病院		39	39	39	2021.7.1				39		39		
						2025.7.1				39		39		
	病院計	1,270	592	504	88	1,862	2021.7.1	26	1,133	234	469	0	1,862	
							2025.7.1	26	1,069	265	441	0	1,801	

各医療機関別機能別病床数（病床機能報告）

【診療所】

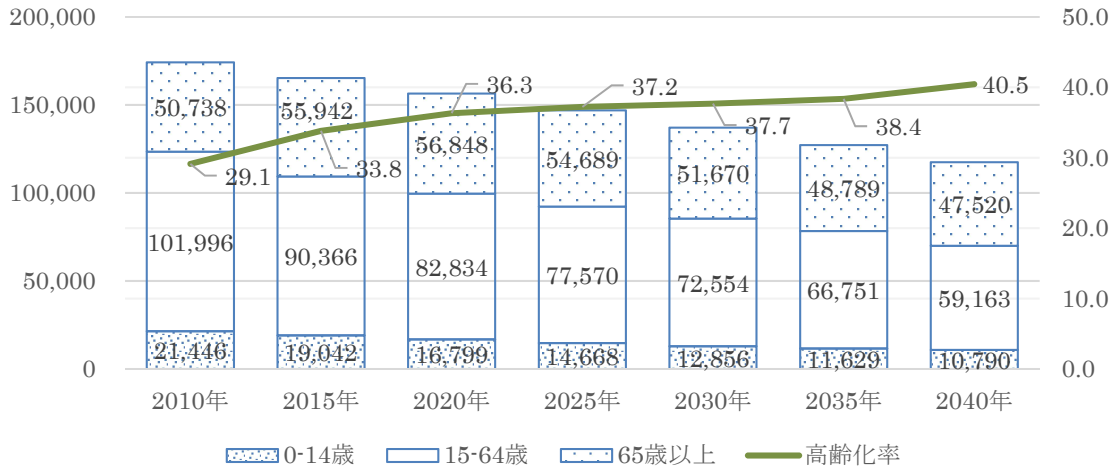
No.	医療機関名	許可病床数(R3.7.1)			病床機能報告(R3.7.1)							備考
		一般	療養	計		高度急性期	急性期	回復期	慢性期	休棟等	計	
1	医療法人いのうえ産婦人科	8		8	2021.7.1		8				8	
					2025.7.1		8				8	
2	医療法人松風会近松内科	10		10	2021.7.1					10	10	休棟中
					2025.7.1					10	10	
3	森耳鼻咽喉科医院	5		5	2021.7.1					5	5	休棟中
					2025.7.1					5	5	
4	医療法人竹内外科胃腸科	11		11	2021.7.1					11	11	休棟中
					2025.7.1					11	11	
5	片木脳神経外科	19		19	2021.7.1		19				19	
					2025.7.1		19				19	
6	医療法人片山医院	19		19	2021.7.1				19		19	
					2025.7.1				19		19	
7	斎藤クリニック	11		11	2021.7.1		11				11	
					2025.7.1		11				11	
8	岡村診療所	2		2	2021.7.1					2	2	休棟中
					2025.7.1					2	2	
9	小澤外科循環器科医院	19		19	2021.7.1					19	19	休棟中
					2025.7.1						0	
10	しのぎ整形外科	19		19	2021.7.1			19			19	
					2025.7.1			19			19	
11	吉正整形外科	19		19	2021.7.1					19	19	休棟中
					2025.7.1					19	19	
12	医療法人かとう内科	19		19	2021.7.1		19				19	
					2025.7.1		19				19	
13	医療法人村上整形外科	19		19	2021.7.1		19				19	
					2025.7.1		19				19	
14	医療法人正岡眼科	10		10	2021.7.1		10				10	
					2025.7.1		10				10	
15	平林胃腸クリニック	3		3	2021.7.1		3				3	
					2025.7.1		3				3	
16	あおのクリニック	19		19	2021.7.1			19			19	
					2025.7.1			19			19	
17	あゆみクリニック	11		11	2021.7.1				11		11	
					2025.7.1				11		11	
18	医療法人彩水会真部クリニック	19		19	2021.7.1			19			19	
					2025.7.1			19			19	
19	医療法人たくぼ眼科	4		4	2021.7.1		4				4	
					2025.7.1		4				4	
20	井出内科	19		19	2021.7.1		19				19	
					2025.7.1					19	19	
有床診療所計		265	0	265	2021.7.1	0	112	57	30	66	265	
					2025.7.1	0	93	57	30	66	246	
合 計		1,535	592	2,127	2021.7.1	26	1,133	234	469	0	1,862	
					2025.7.1	26	1,069	265	441	0	1,801	

# 今治構想区域の現状

## 1 今治構想区域の人口推移及び高齢化の推移

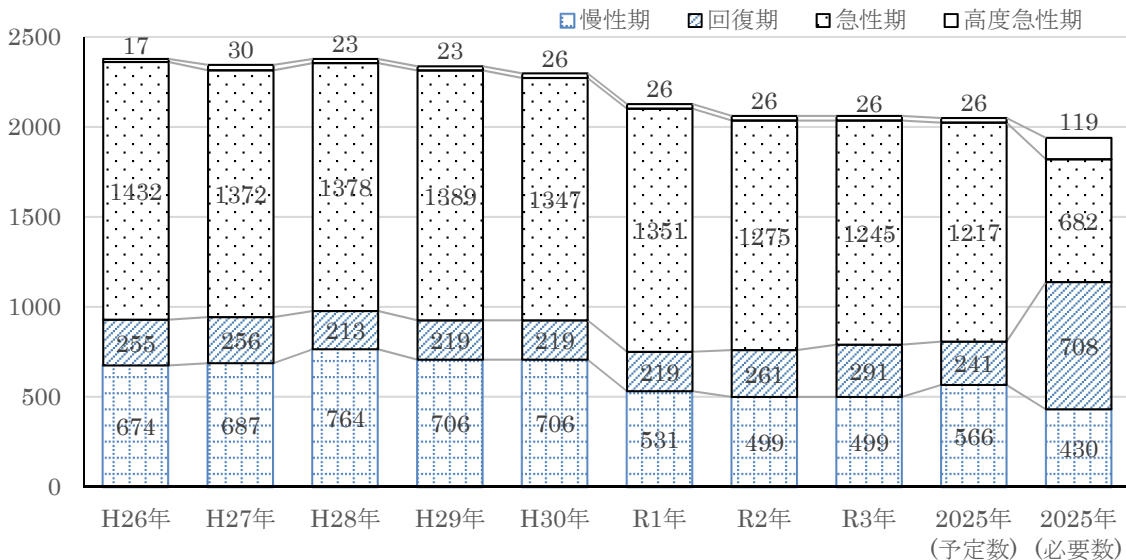
推計人口（2010年度実績、2015年～2040年の推計）

	2010年	2015年	2020年	2025年	2030年	2035年	2040年
0-14歳	21,446	19,042	16,799	14,668	12,856	11,629	10,790
15-64歳	101,996	90,366	82,834	77,570	72,554	66,751	59,163
65歳以上	50,738	55,942	56,848	54,689	51,670	48,789	47,520
圏域人口	174,180	165,350	156,481	146,927	137,080	127,169	117,473
(参考)75歳以上	26,222	27,882	30,273	34,197	34,209	31,798	29,058



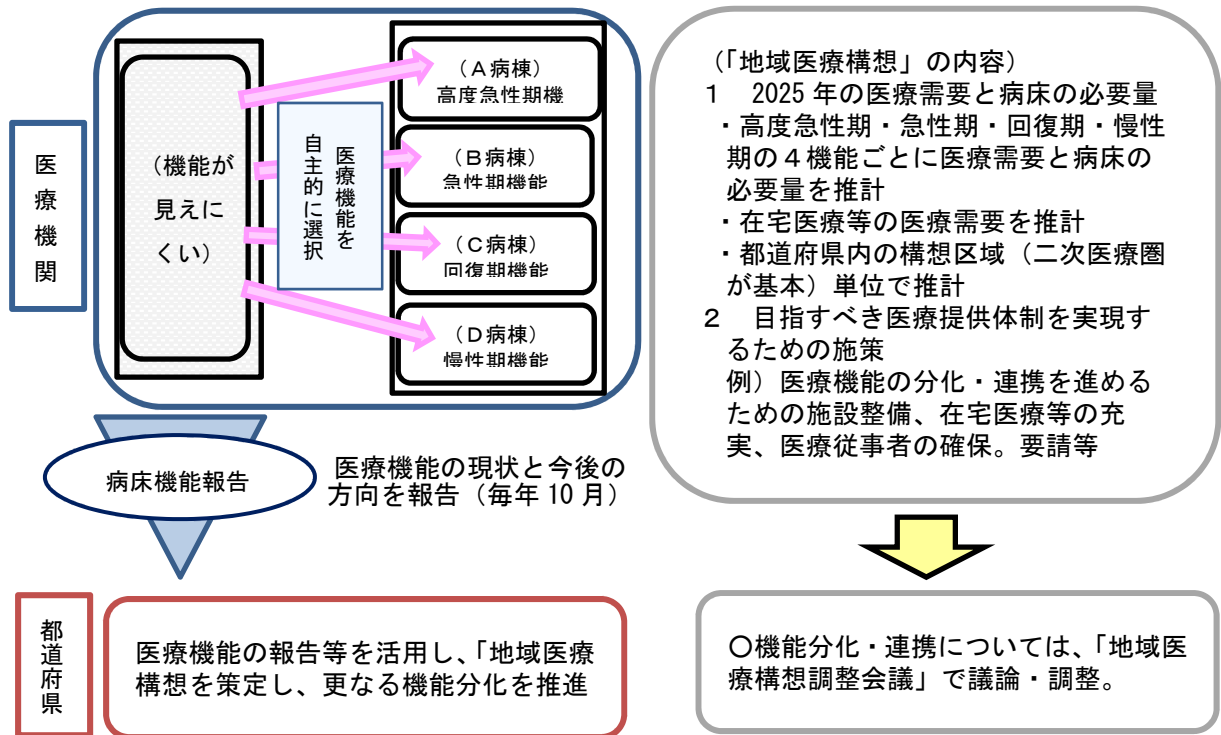
## 2 病床機能報告－病床数の推移－必要病床数等

	高度急性期	急性期	回復期	慢性期	休棟
2014年(H26)	17	1432	255	674	0
2015年(H27)	30	1372	256	687	31
2016年(H28)	23	1378	213	764	31
2017年(H29)	23	1389	219	706	36
2018年(H30)	26	1347	219	706	36
2019年(R1)	26	1351	219	531	47
2020年(R2)	26	1275	261	499	66
2021年(R3)	26	1245	291	499	66
2025年(予定数)	26	1284	241	449	174
2025年(必要数)	119	682	708	430	—



## 地域医療構想について

- 目標年次は団塊の世代が75歳となる2025年（医療・介護の需要の最大化）
- 国が定める推進方法を用い、それぞれの構想区域において、機能区分（高度急性期・急性期・回復期・慢性期）別の2025年の必要病床数を明らかにする
- 2025年の必要病床数（推計値）等を踏まえ必要な医療提供体制の確保を進めるための、病床の機能分化・連携、在宅医療の充実、医療従事者の確保・養成に係る施策を示す。



病床機能報告における4医療機能

医療機能の名称	医療機能の内容
高度急性期機能	○急性期の患者に対し、状態の早期安定化に向けて、診療密度が特に高い医療を提供する機能
急性期機能	○急性期の患者に対し、状態の早期安定化に向けて、医療を提供する機能
回復期機能	○急性期を経過した患者への在宅復帰に向けた医療やリハビリテーションを提供する機能 ○特に急性期を経過した脳血管疾患や大腿骨頸部骨折等の患者に対し、ADLの向上や在宅復帰を目的としたリハビリテーションを集中的に提供する機能
慢性期機能	○長期にわたり療養が必要な患者を入院させる機能 ○長期にわたり療養が必要な重度の障害者、筋ジストロフィー患者又は難病患者等を入院させる機能