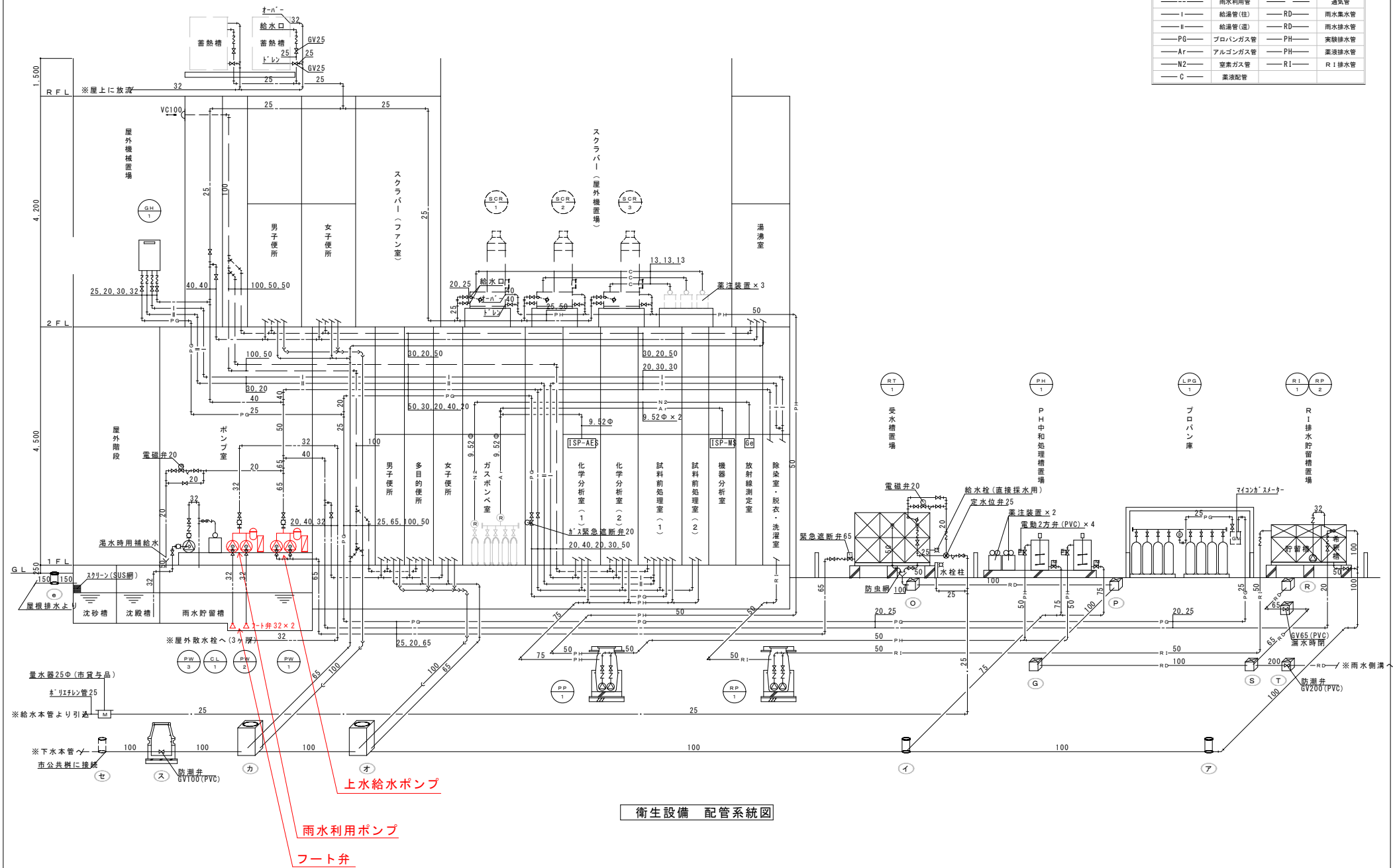
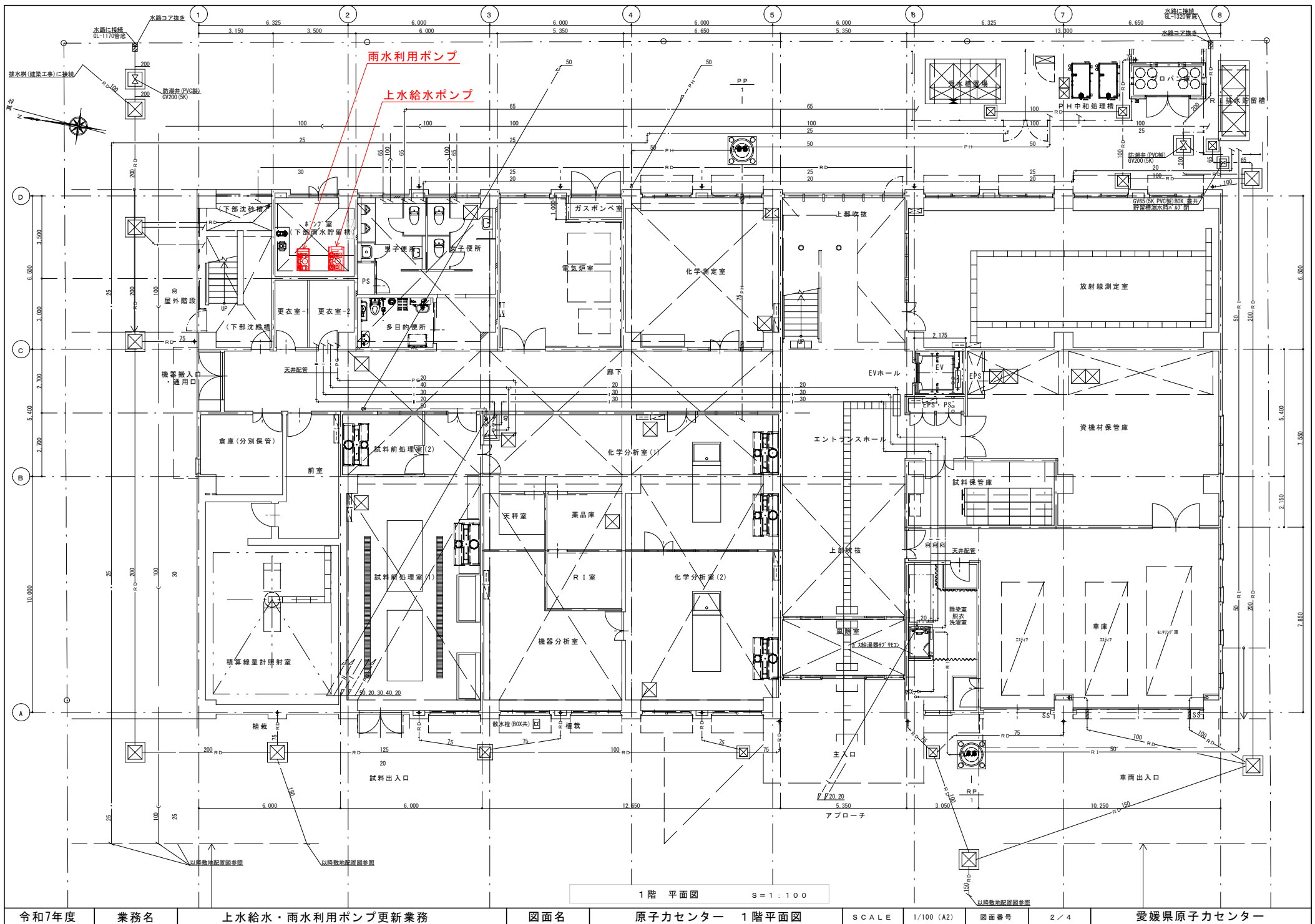


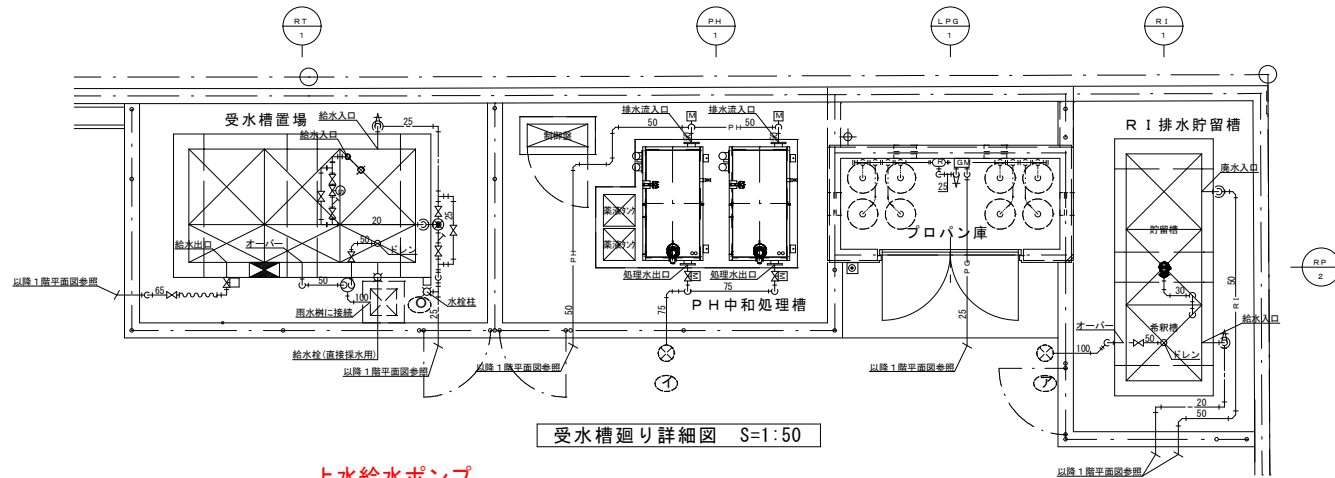
配管凡例			
記号	種別	記号	種別
—●—	上水直圧管	→	汚水管
—	上水給水管	—	雑排水管
---	雨水利用管	---	通気管
—	給湯管(往)	—RD—	雨水集水管
—	給湯管(還)	—RD—	雨水排水管
—PG—	プロパンガス管	—PH—	実験排水管
—Ar—	アルゴンガス管	—PH—	薬液排水管
—N2—	窒素ガス管	—R1—	R1排水管
—C—	薬液配管		



衛生設備 配管系統図



R T - 1 廻り部材表			
名称	寸法	数量	
一次側			
GV (10K)	25	2	
Y形ストレーナ	25	1	
定水位弁	25	1	
FJ 300L (SUS)	20	1	
GV (10K)	25	2	
FJ 300L (SUS)	25	1	
GV (10K)	20	3	
Y形ストレーナ	20	1	
電磁弁	20	1	
ボールタップ	20	1	
緊急遮断弁 (付属品)	65	1	
2次側			
FJ 500L (SUS)	65	1	
GV (5K)	65	1	
ドレン	GV (5K)	50	1
オーバー	防虫網 (SUS)	50	1



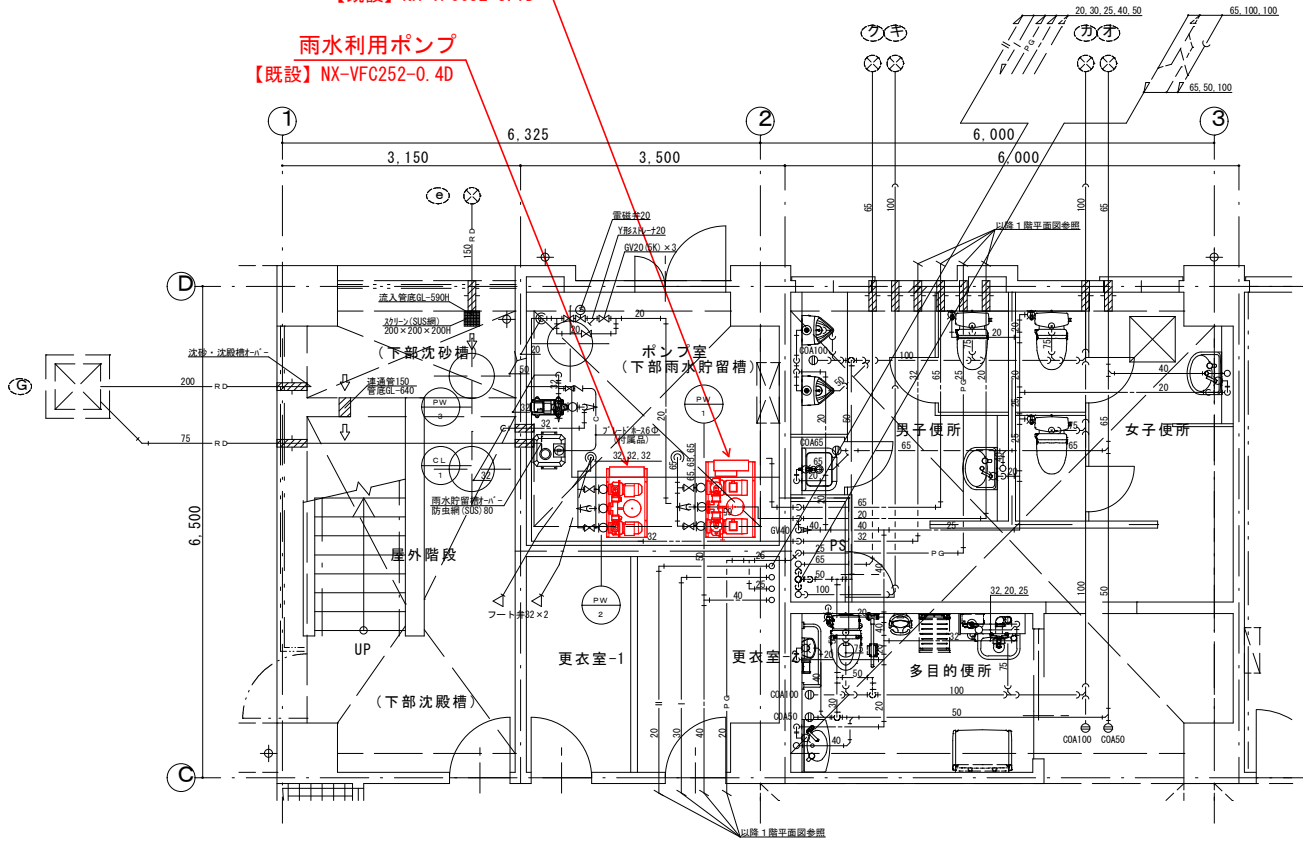
P H - 1 廻り部材表			
名称	寸法	数量	
電動2方弁 (PVC)	50	2	
電動2方弁 (PVC)	80	2	

R I - 1 廻り部材表			
名称	寸法	数量	
GV (5K)	20	1	
FJ 300L	20	1	
FJ 300L	50	1	
GV (5K)	50	1	

R P - 2 廻り部材表			
名称	寸法	数量	
GV	32	1	

上水給水ポンプ
【既設】NX-VFC652-3.7D

雨水利用ポンプ
【既設】NX-VFC252-0.4D



P W - 1 廻り部材表			
名称	寸法	数量	
GV (5K)	65	3	
球形バルブ	65	3	

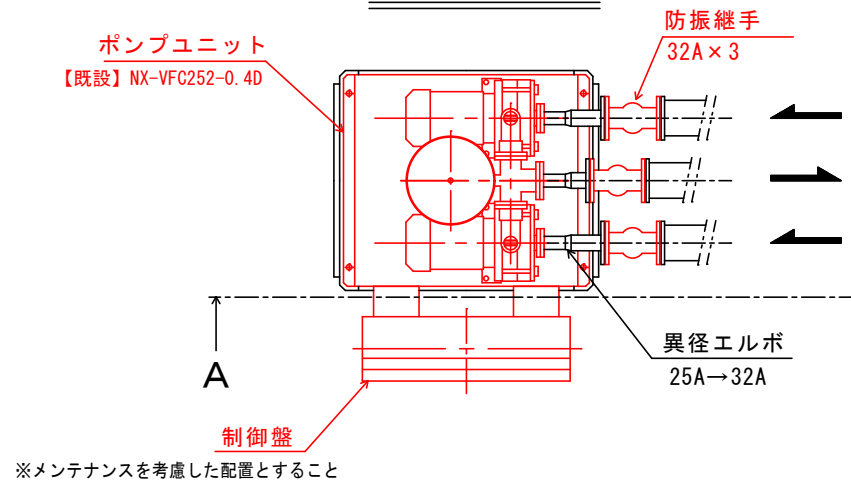
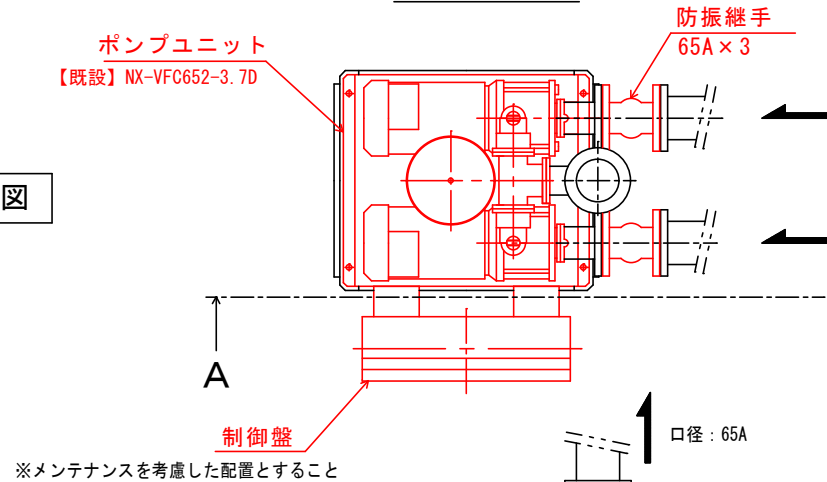
P W - 2 廻り部材表			
名称	寸法	数量	
GV (5K)	32	3	
球形バルブ	32	3	

P W - 3 廻り部材表			
名称	寸法	数量	
GV (5K)	32	2	
球形バルブ	32	2	
GV (5K)	15	1	

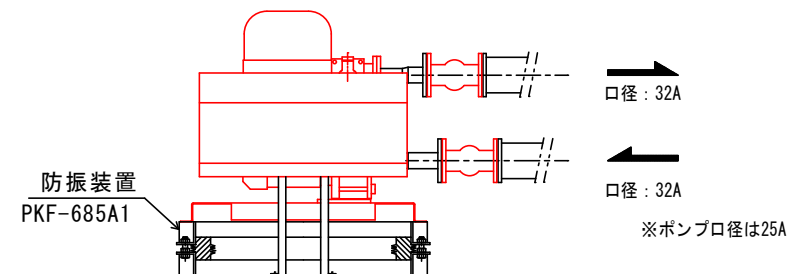
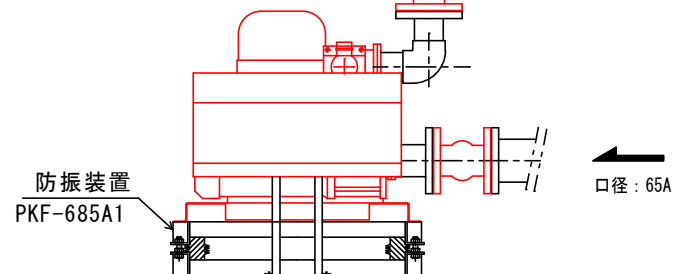
上水ポンプ

雨水利用ポンプ

平面図



立面図



A断面図

