

# 主要原材料費等の推移

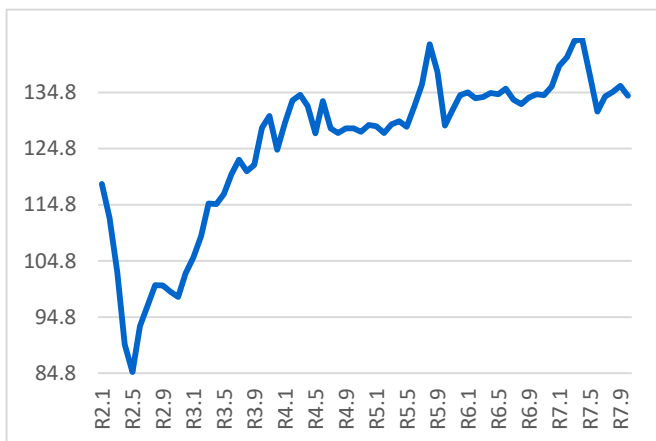
- ✓ 本資料は、国の公式データ（日銀の企業物価指数等）を基に、埼玉県が主要原材料費等の推移をグラフにまとめたものです
- ✓ 価格交渉の際のエビデンス資料として御利用ください

## 令和2年1月 からの増減

### ガソリン

**13.2%up**

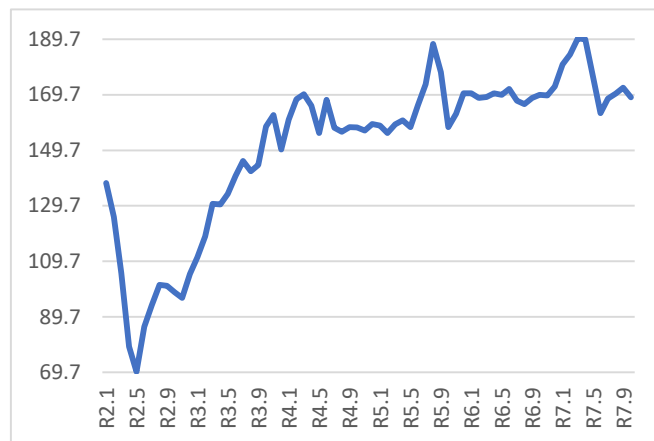
令和7年10月 時点



### 軽油

**22.4%up**

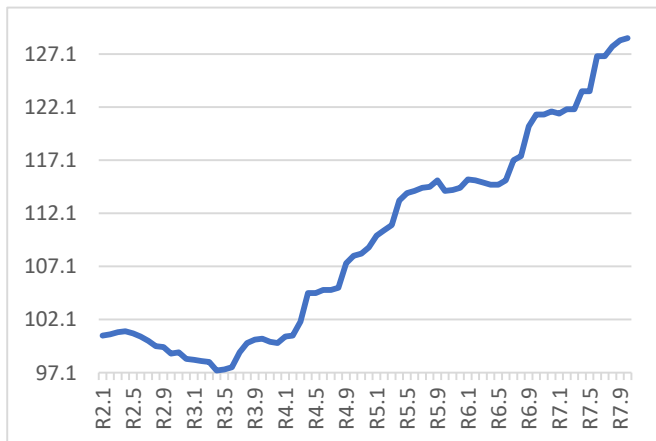
令和7年10月 時点



### 自動車タイヤ

**27.8%up**

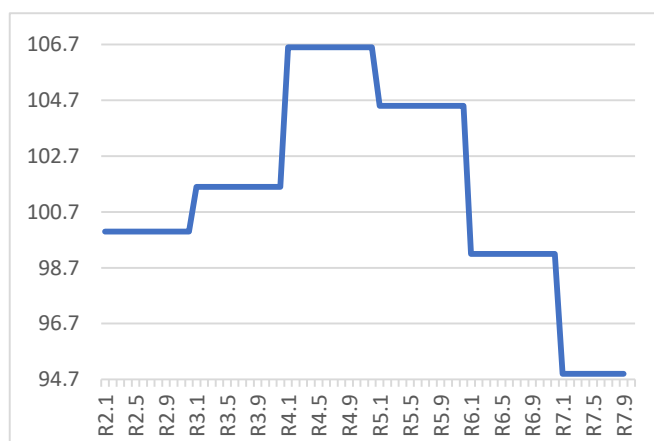
令和7年10月 時点



### 自動車保険（任意）

**5.1%down**

令和7年9月 時点



#### 注釈

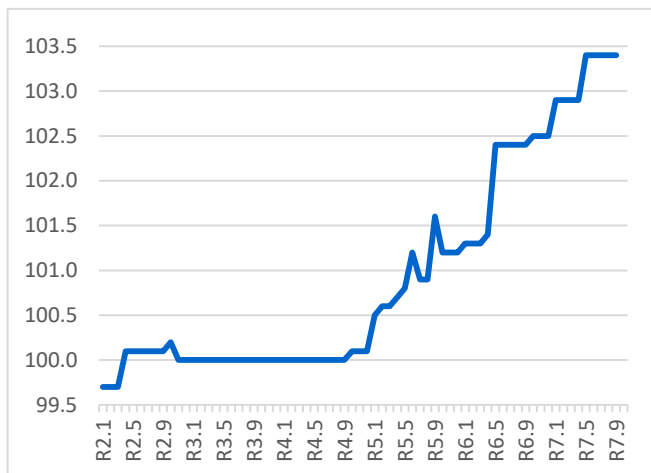
- 「国内企業物価指数(令和2年基準)」、「輸入物価指数(令和2年基準)」、「企業向けサービス価格指数(令和2年基準)」(いずれも日本銀行調査統計局)を使用(令和2年平均=100)。直近値は速報値。増減率は埼玉県により算出。「輸入物価指数」については、価格名の最後に(輸入)の表記がある。
- 「人件費」は「毎月勤労統計調査」(厚生労働省)における「季節調整済指数-現金給与総額(令和2年平均=100)」を使用。増減率は埼玉県により算出。令和2年1月の指数は100としている。

## 令和2年1月 からの増減

### 倉庫

**3.7%up**

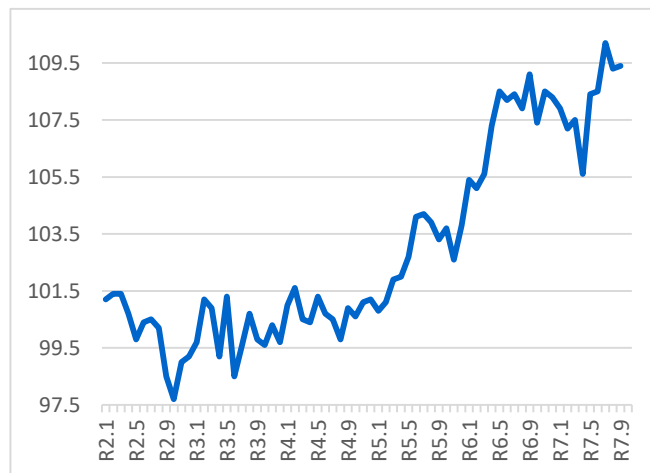
令和7年9月 時点



### 自動車リース

**8.1%up**

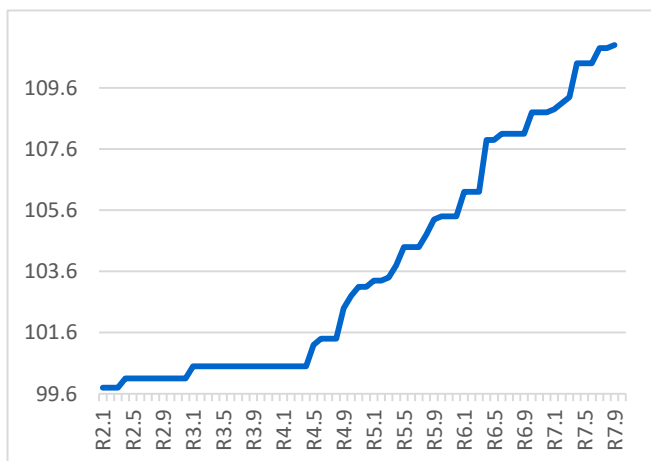
令和7年9月 時点



### 自動車整備

**11.2%up**

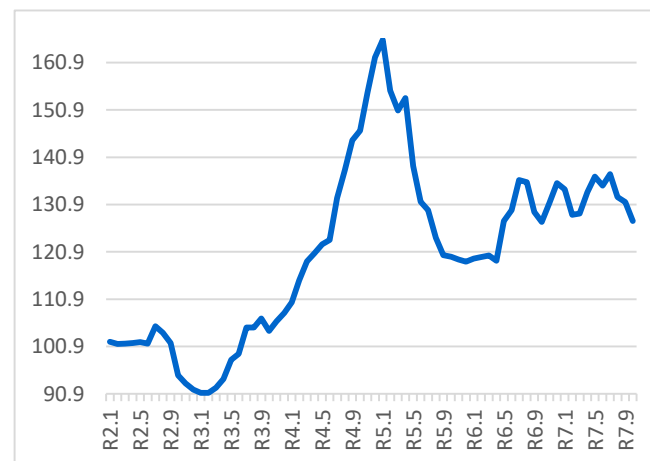
令和7年9月 時点



### 事業用電力

**25.0%up**

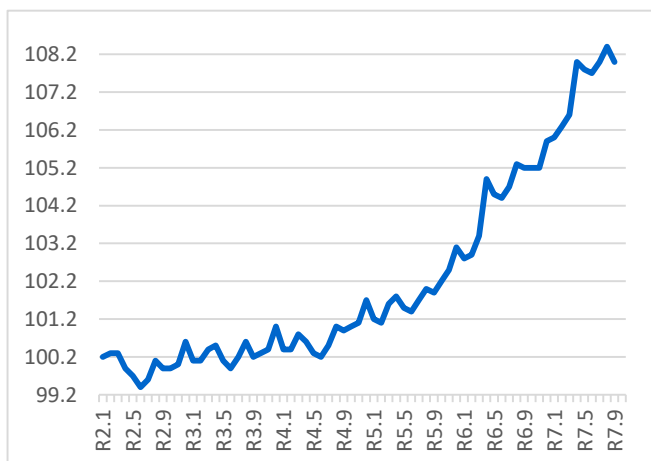
令和7年10月 時点



### 道路貨物輸送

**7.8%up**

令和7年9月 時点



### 人件費

**8.4%up**

令和7年9月 時点

