

主要原材料費等の推移

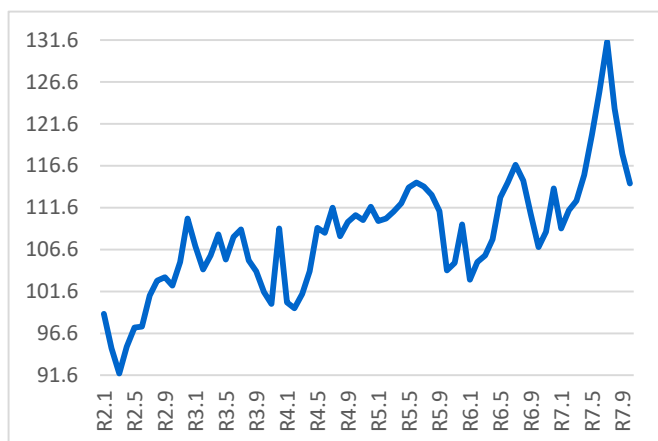
- ✓ 本資料は、国の公式データ（日銀の企業物価指数等）を基に、埼玉県が主要原材料費等の推移をグラフにまとめたものです
- ✓ 価格交渉の際のエビデンス資料として御利用ください

令和2年1月 からの増減

食肉

15.8%up

令和7年10月 時点



小麦粉

23.9%up

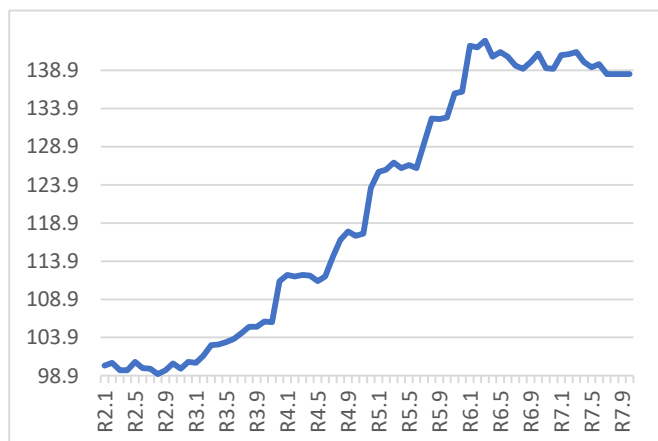
令和7年10月 時点



砂糖

38.1%up

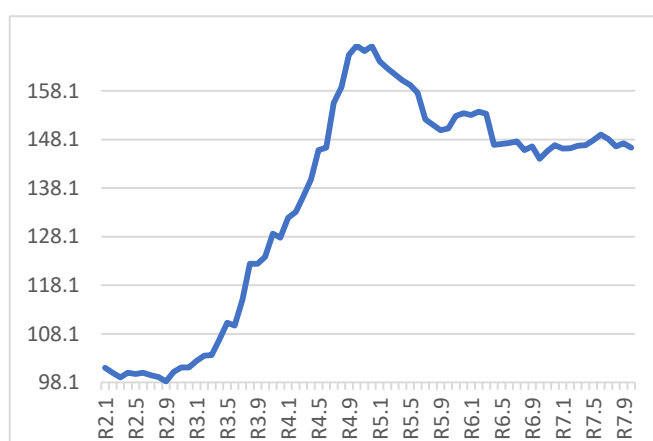
令和7年10月 時点



動植物油脂

44.8%up

令和7年10月 時点



注釈

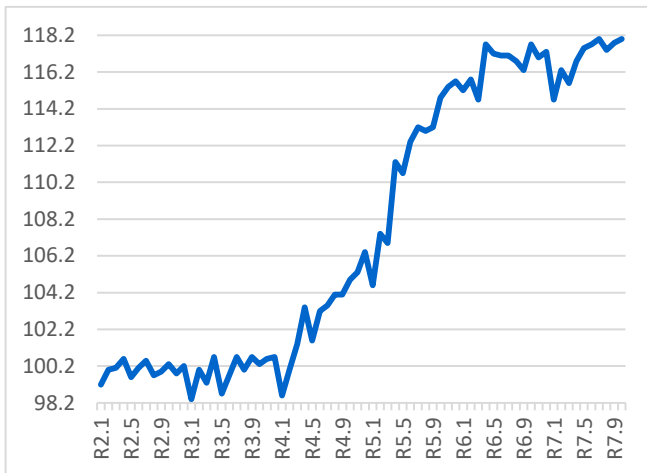
- 「国内企業物価指数(令和2年基準)」、「輸入物価指数(令和2年基準)」、「企業向けサービス価格指数(令和2年基準)」（いずれも日本銀行調査統計局）を使用(令和2年平均＝100)。直近値は速報値。増減率は埼玉県により算出。「輸入物価指数」については、価格名の最後に(輸入)の表記がある。
- 「人件費」は「毎月勤労統計調査」(厚生労働省)における「季節調整済指数-現金給与総額(令和2年平均＝100)」を使用。増減率は埼玉県により算出。令和2年1月の指数は100としている。

令和2年1月 からの増減

調味料

19.0%up

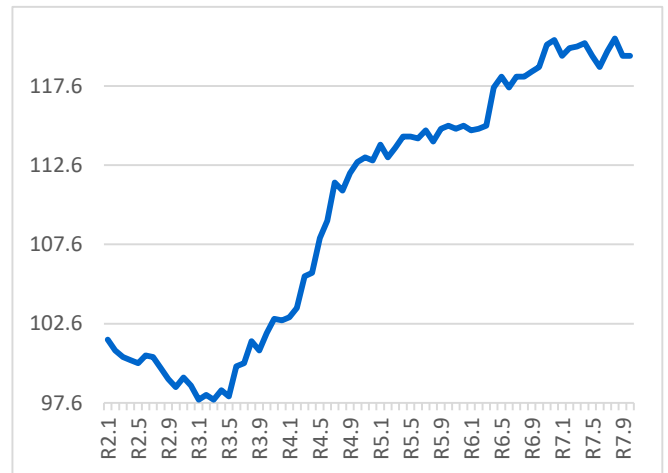
令和7年10月 時点



プラスチックフィルム・シート

17.6%up

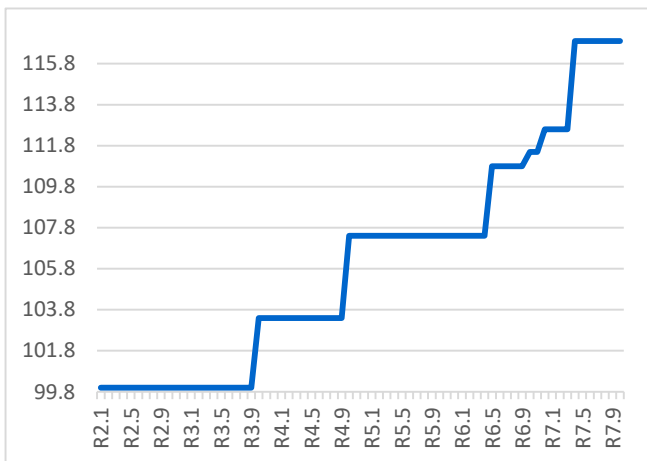
令和7年10月 時点



冷凍機

16.9%up

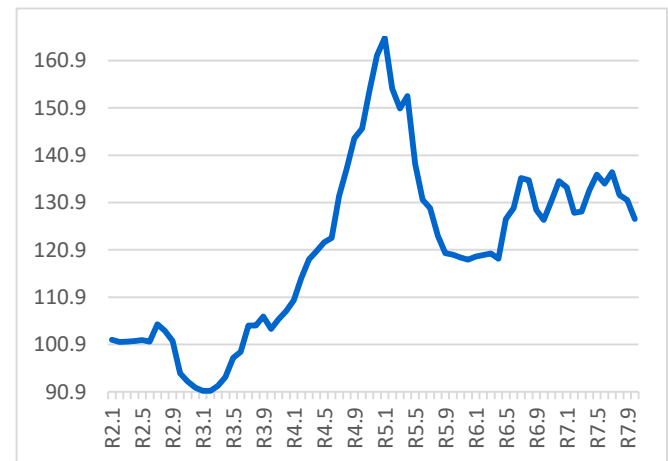
令和7年10月 時点



事業用電力

25.0%up

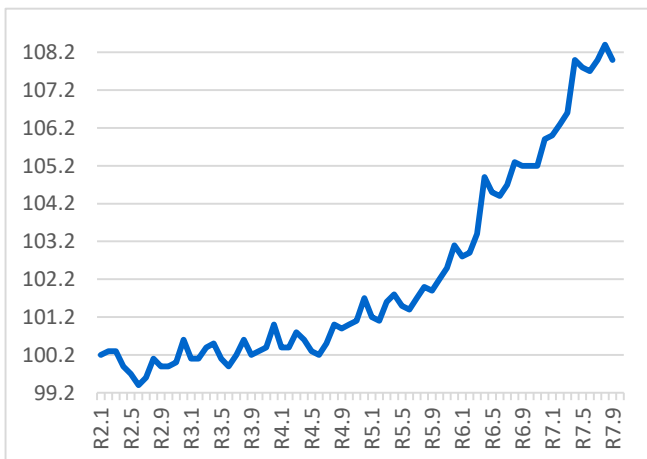
令和7年10月 時点



道路貨物輸送

7.8%up

令和7年9月 時点



人件費

8.4%up

令和7年9月 時点

