


令和5年

観光客数とその消費額



愛媛県

はじめに

この冊子は、令和5年(1月～12月)において、県内657箇所の観光地・観光施設への入込み(行事・祭事への参加を含む)等について、市町から報告されたものを基礎として推定したものである。

なお、この冊子に記載の観光客数は、下記のとおり県内を5ブロックに分け、各ブロック単位の人数を推定したものである。

(観光地区別市町)	
ブロック	構成市町
東予東部圏域	四国中央市 西条市 新居浜市
今治圏域	今治市 上島町
松山圏域	松山市 久万高原町 伊予市 松前町 東温市 砥部町
八幡浜・大洲圏域	八幡浜市 内子町 大洲市 伊方町 西予市
宇和島圏域	宇和島市 鬼北町 松野町 愛南町

目 次

I	令和5年の観光客数とその消費額の推定	
1	総括	2
2	県外観光客	4
3	県内観光客	6
4	地区別の動向	8
II	推定の分析	
1	観光の目的別	9
2	観光の時期別（月別）	9
3	県外観光客の発地別	11
4	県外観光客の受入れ観光地別	11
5	宿泊客の利用施設別	12
6	利用交通機関別	12
7	観光消費額支出項目別	12
	参考資料	
1	観光客数とその消費額	13
2	観光地区別観光客数	14
3	交通機関別観光客数	15
4	観光地区別観光客数の推移	17
5	主要観光施設利用者数	19
6	宿泊施設宿泊者数	22

I 令和5年の観光客数とその消費額の推定

1 総括

観光客総数	22,782 千人(延)
観光客消費総額	1,054 億円

- (1) 令和5年の県外及び県内観光客総数(推定)は、22,782 千人(延)で前年の 20,108 千人(延)に比べ 2,674 千人(延)増加となり、増加幅は 13.3%となった。新型コロナウイルス感染症の5類移行に伴う旅行需要の高まりにより増加したと考えられる。

令和元年の県外及び県内観光客総数(推定)との比較では、△3,859 千人(延)で、減少幅は△14.5%となった。

このうち県外観光客数は、9,785 千人(延)で、前年比 1,285 千人(延)増で、増加幅は 15.1%、県内観光客数は、12,997 千人(延)で、前年比 1,389 千人(延)増、増加幅は 12.0%となった。

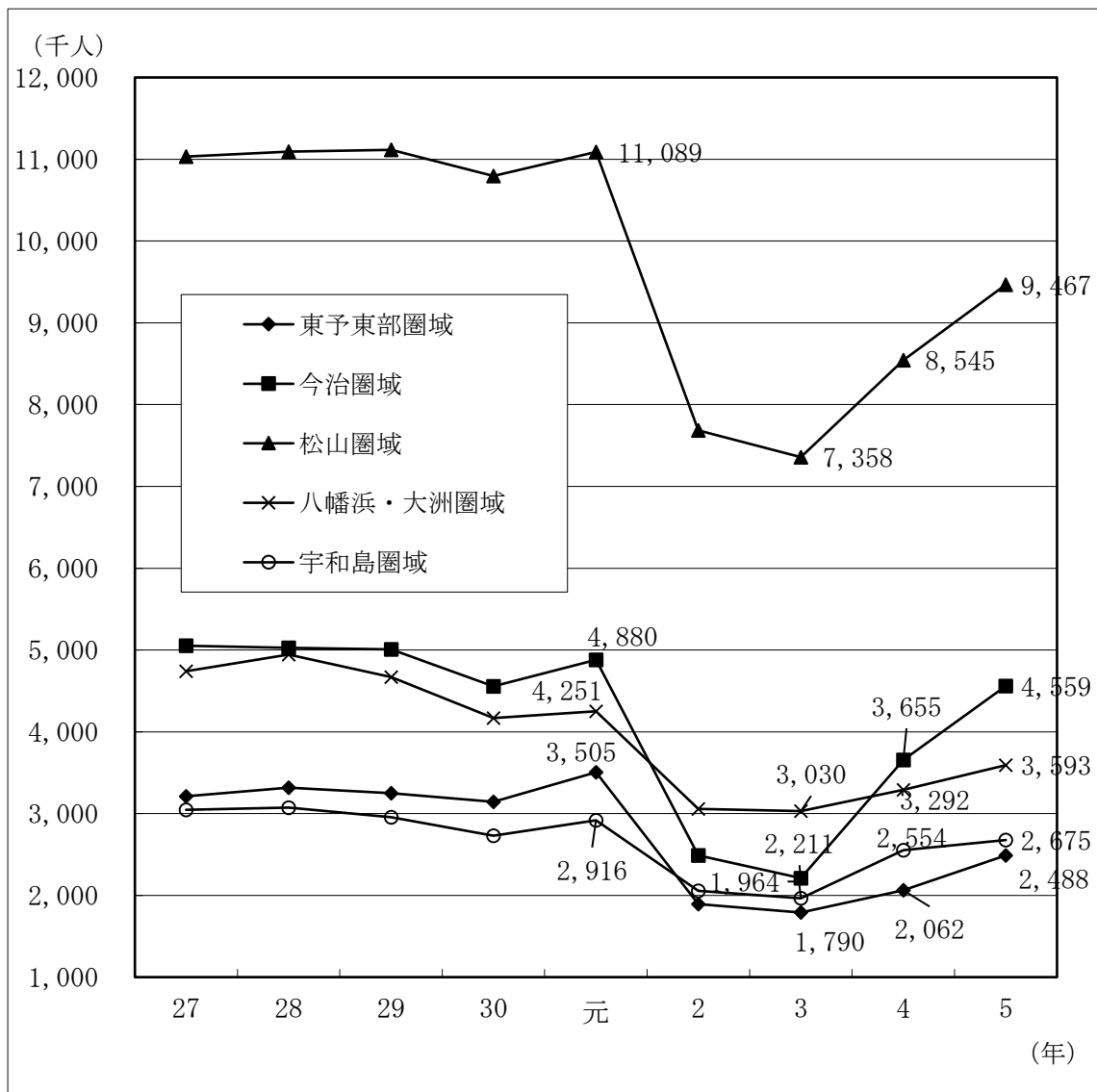
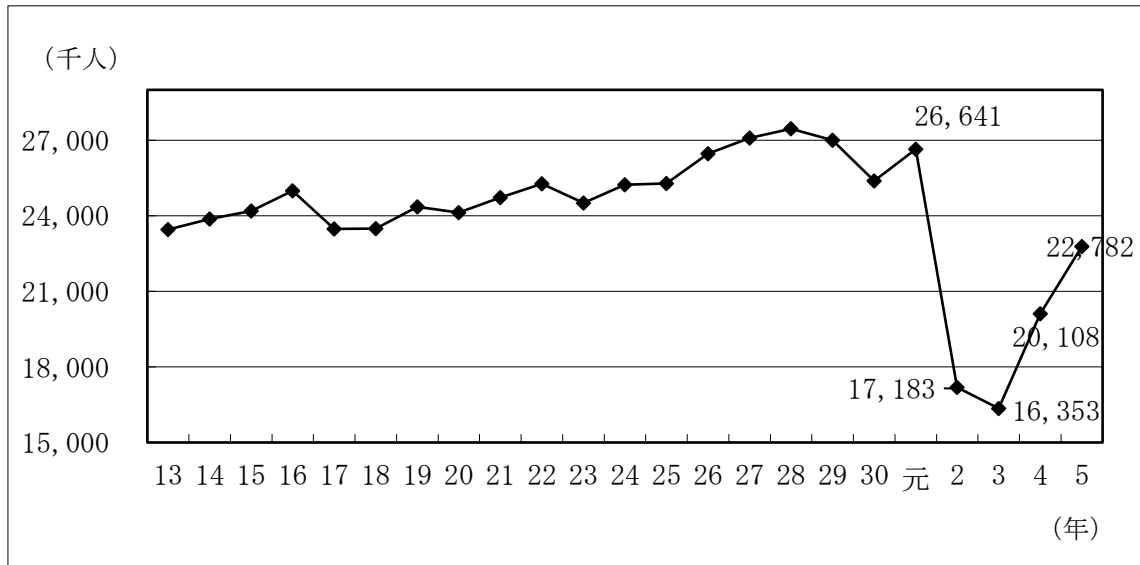
地域別に見ると、前年比で、東予東部圏域は 426 千人(延)、今治圏域は 904 千人(延)、松山圏域は 922 千人(延)、八幡浜・大洲圏域は 301 千人(延)、宇和島圏域は 121 千人(延)の増加となった。

- (2) 令和5年の観光消費総額は 1,054 億円と推定され、前年の 991 億円に比べ、63 億円増で、増加幅は 6.4%となった。

令和元年の観光消費額総額との比較では、△120 億円で、減少幅は △10.2%となった。

支出項目別に見ると、前年比で、宿泊費は 11 億円、土産品購入費は 29 億円、域内交通費は 16 億円の増加となった

観光客数の推移



2 県外観光客

県外観光客数	9,785 千人(延)
県外観光客消費額	969 億円

(1) 県外観光客数

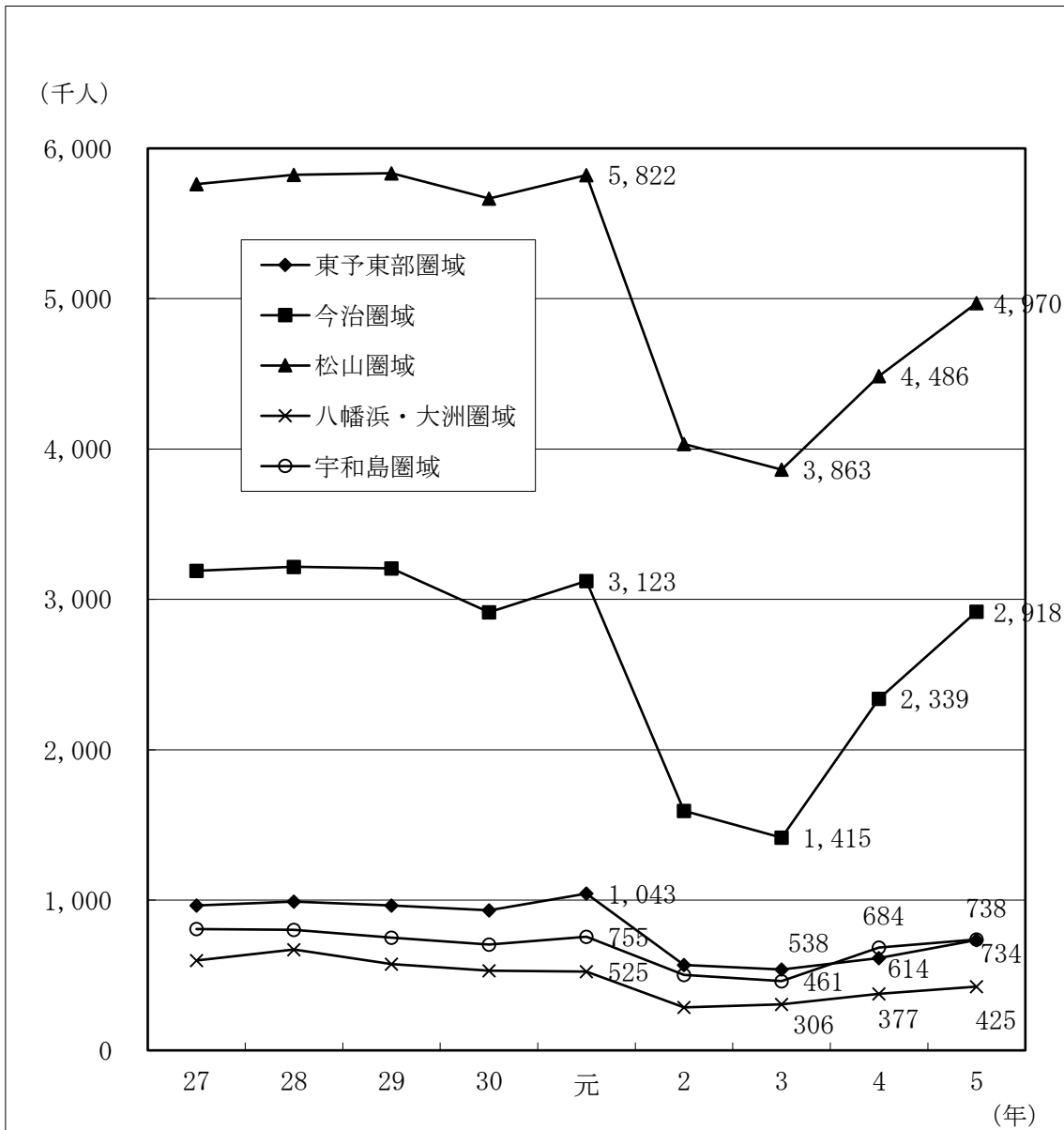
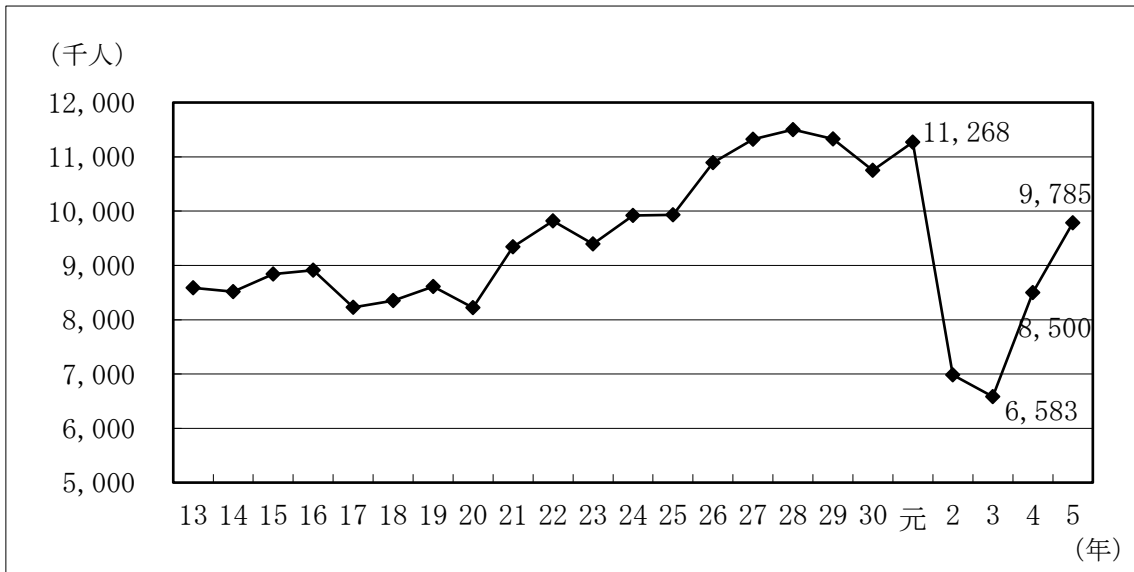
県外観光客数(推定)は、9,785 千人(延)で、前年の 8,500 千人(延)に比べて 1,285 千人(延)増 で、増加幅は 15.1%となった。新型コロナウイルス感染症の 5 類移行に伴う旅行需要の高まりにより増加したと考えられる。

地域別に見ると、前年比で、東予東部圏域は 120 千人(延)、今治圏域は 579 千人(延)、松山圏域は 484 千人(延)、八幡浜・大洲圏域は 48 千人(延)、宇和島圏域は 54 千人(延)の増加となった。

(2) 県外観光客消費額

県外観光客消費額は、969 億円と推定され、前年の 906 億円に比べ、63 億円の増加で、増加幅は 7.0%となった。

県外観光客数の推移



3 県内観光客

県内観光客数	12,997 千人(延)
県内観光客消費額	85 億円

(1) 県内観光客数

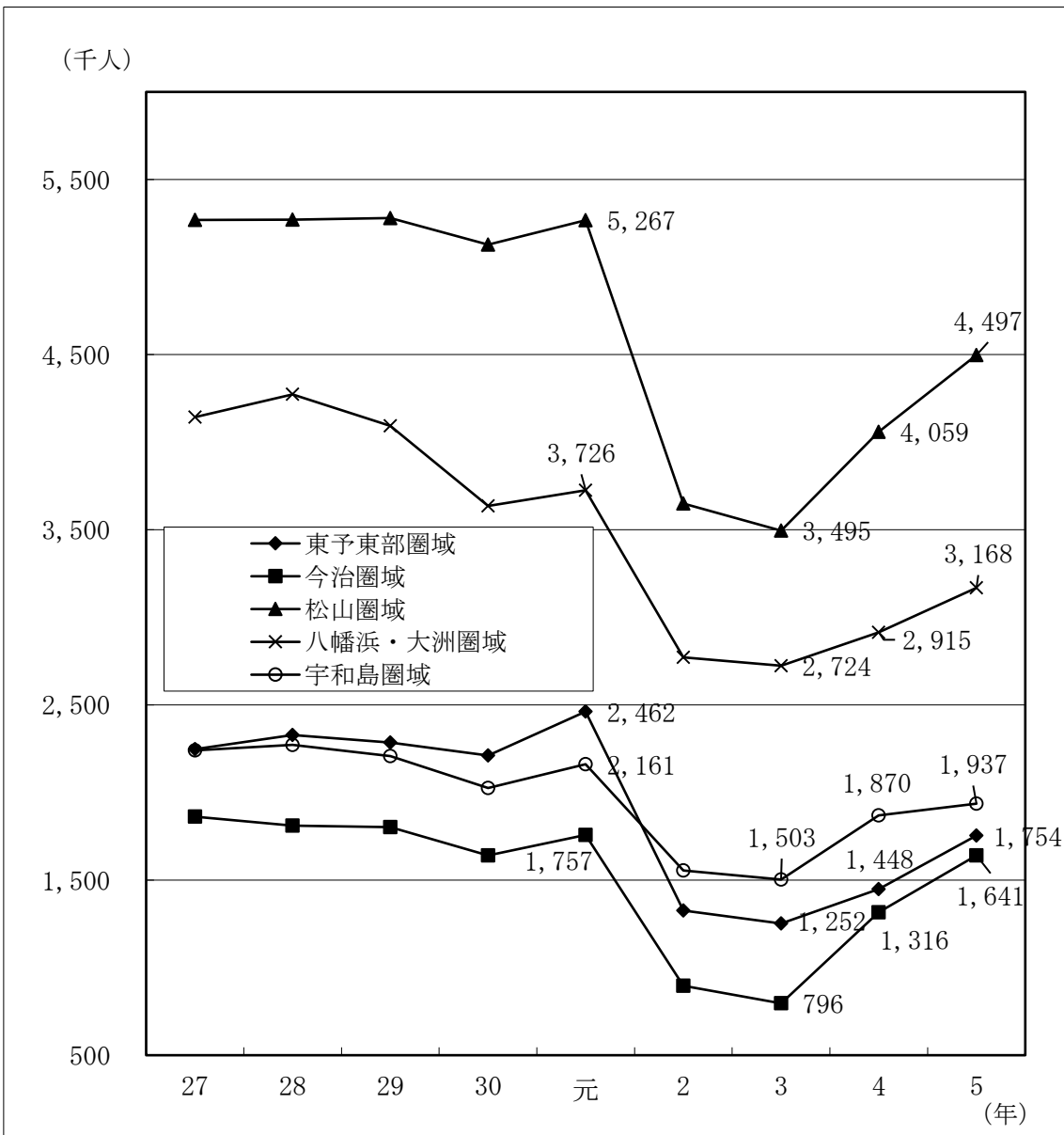
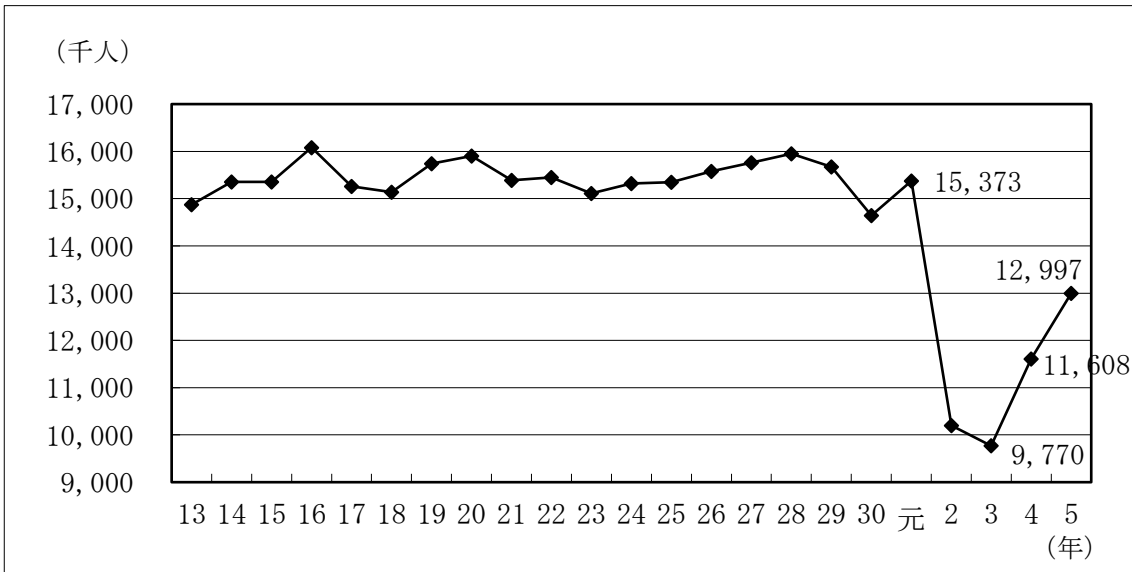
県内観光客数(推定)は 12,997 千人(延)で、前年の 11,608 千人に比べて 1,389 千人(延)増で、増加幅は 12.0%と県外観光客数に比較して増加幅は小さくなった。

地域別に見ると、前年比で、東予東部圏域は 306 千人(延)、今治圏域は 325 千人(延)、松山圏域は 438 千人(延)、八幡浜・大洲圏域は 253 千人(延)、宇和島圏域は 67 千人(延)の増加となった。

(2) 県内観光客消費額

県内観光客消費額は、85 億円と推定され、前年と比べ約 4 千万円増加した。

県内観光客数の推移



4 地区別の動向

- (1) 東予東部圏域は、県外観光客数 734 千人(前年比 19.5%増)、県内観光客数 1,754 千人(前年比 21.1%増)、観光客総数 2,488 千人(前年比 20.7%増)となった。令和元年の観光客総数比では、減少幅は△29.0%となった。
- (2) 今治圏域は、県外観光客数 2,918 千人(前年比 24.8%増)、県内観光客数 1,641 千人(前年比 24.7%増)、観光客総数 4,559 千人(前年比 24.7%増)となり、県外・県内観光客数ともに、全圏域で最も大きい増加幅となった。令和元年の観光客総数比では、減少幅は△6.6%となった。
- (3) 松山圏域は、県外観光客 4,970 千人(前年比 10.8%増)、県内観光客 4,497 千人(前年比 10.8%増)、観光客総数 9,467 千人(前年比 10.8%)、令和元年の観光客総数比では、減少幅は△14.6%となった。
- (4) 八幡浜・大洲圏域は、県外観光客 425 千人(前年比 12.7%増)、県内観光客 3,168 千人(前年比 8.7%増)、観光客総数 3,593 千人(前年比 9.1%増)、令和元年の観光客総数比では、減少幅は△15.5%となった。
- (5) 宇和島圏域は、県外観光客 738 千人(前年比 7.9%増)、県内観光客 1,937 千人(前年比 3.6%)、観光客総数 2,675 千人(前年比 4.7%増)となり、令和元年の観光客総数比では、減少幅は△8.3%となった。観光客数の増加幅は、全圏域の中で最も小さくなった。

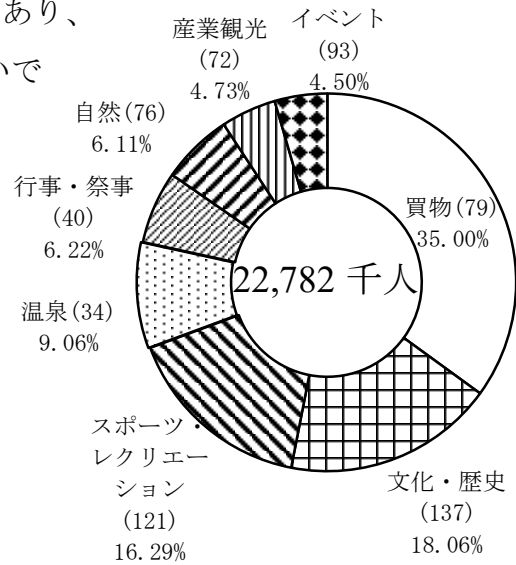
Ⅱ 推定の分析

1 観光の目的別

観光の目的別内訳は、図1のとおりであり、買物が35.00%(前年39.66%)を占め、次いで文化・歴史が18.06%(前年17.46%)、スポーツレクリエーションが16.29%(前年14.68%)、温泉が9.06%(前年9.54%)の順となっている。

注) 1人の観光客が複数の観光地を訪れる場合は各々の分野でカウントしている。
ただし、行事祭事、イベントは、開催会場の分野でカウントされていることがある。
()は調査箇所数。

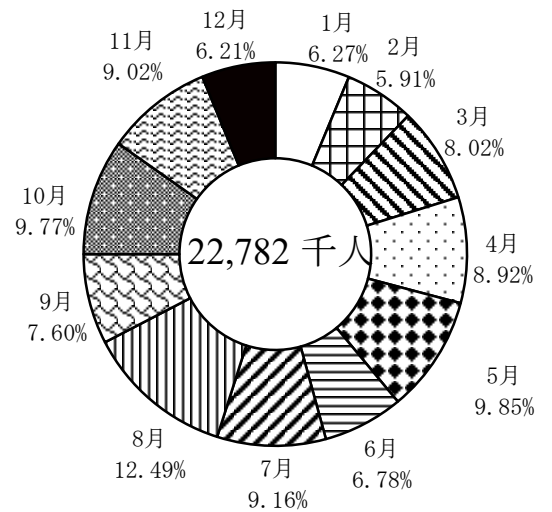
図1 観光の目的別



2 観光の時期別(月別)

観光の時期別(月別)内訳は、図2のとおりであり、8月が12.49%(前年12.31%)を占め、次いで5月が9.85%(前年10.46%)、10月9.77%(前年10.15%)、7月9.16%(前年8.57%)、11月9.02%(前年10.38%)、4月8.92%(前年8.57%)の順となっている。

図2 観光の時期別(月別)



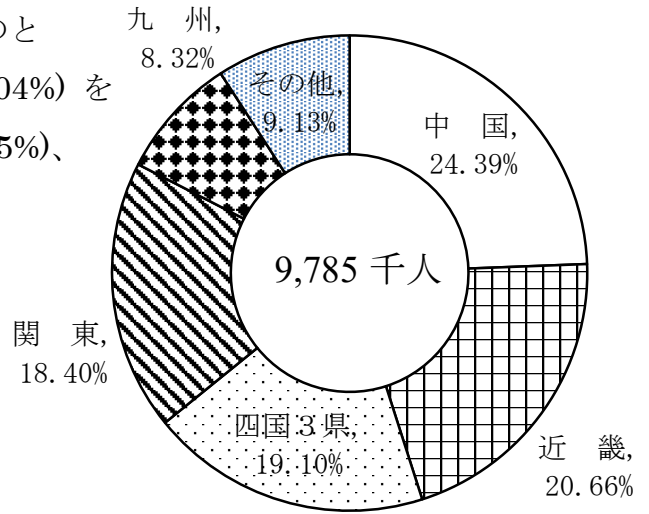
観光地の分類基準

大分類		小分類
自然	自然景観が観賞できる観光地	<ul style="list-style-type: none"> ・ 山岳 ・ 高原 ・ 湖沼 ・ 海岸景観 ・ 海中公園 ・ その他特殊地形
文化・歴史	歴史的建造物(神社・仏閣)及び見学施設(博物館、美術館、水族館)	<ul style="list-style-type: none"> ・ 城郭 ・ 神社、仏閣 ・ 庭園 ・ 町並み ・ 旧街道 ・ 史跡 ・ 博物館 ・ 美術館、水族館 ・ 動物園、植物園
産業観光	一般の人が自由に見学できるように開放している生産施設	<ul style="list-style-type: none"> ・ 観光農林業 ・ 観光牧場 ・ 観光漁業 ・ 伝統芸能 ・ その他産業観光
スポーツレクリエーション施設	スポレクを主目的に計画・整備された施設	<ul style="list-style-type: none"> ・ ゴルフ場 ・ スキー場 ・ テニス場 ・ アイススケート場 ・ サイクリング場 ・ ハイキング場 ・ キャンプ場 ・ 自然舗道、自然研究路 ・ 海水浴場 ・ マリーナ、ヨットハーバー ・ 大規模公園 ・ レジャーランド、テーマパーク ・ 複合リゾート施設 ・ その他スポレク施設
温泉	温泉による休養、保養所	<ul style="list-style-type: none"> ・ 温泉 ・ その他の入浴施設
買物	観光土産品や地元特産品の販売、郷土料理の食事を主とした施設	<ul style="list-style-type: none"> ・ ショッピング店、ショッピング街 ・ 朝市、市場 ・ 郷土料理店、レストラン
行事・祭事	地域住民の生活において伝統と慣行により継承されてきた、定期的に開催される歴史的行事、祭事、郷土芸能など	<ul style="list-style-type: none"> ・ 行事、祭事 ・ 郷土芸能 ・ 地域風俗
イベント	常設もしくは特設の会場施設において、一定の成果を期待して人や物を集めることを目的として行われる博覧会や見本市、コンベンションなど	<ul style="list-style-type: none"> ・ 博覧会 ・ コンベンション ・ その他イベント

3 県外観光客の発地別

県外観光客の発地別内訳は、図3のとおりであり、中国が24.39%(前年26.04%)を占め、次いで、近畿20.66%(前年21.25%)、四国3県19.10%(前年18.12%)、関東18.40%(前年17.87%)、九州8.32%(前年8.56%)の順になっており、その他9.13%(前年8.16%)である。

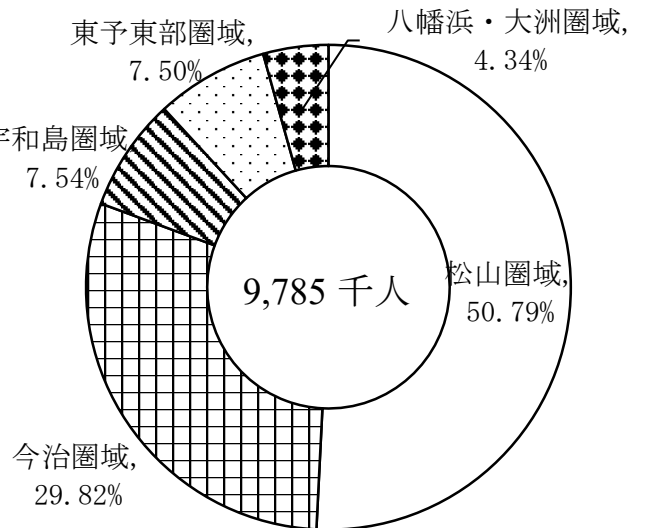
図3 県外観光客の発地別



4 県外観光客の受入れ観光地別

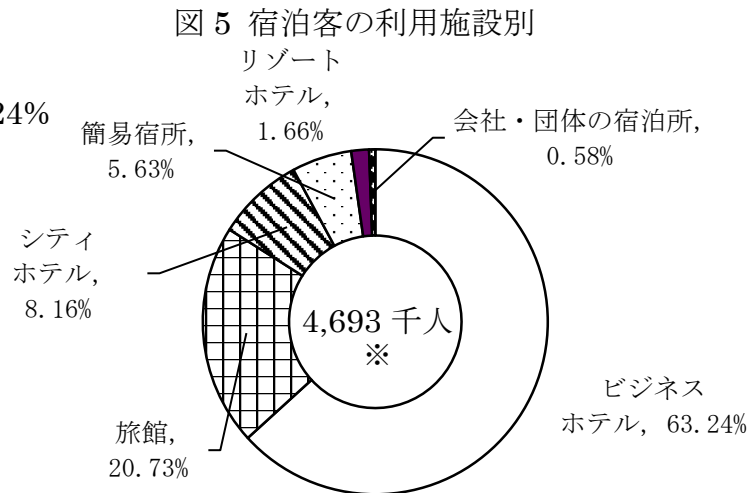
県外観光客の受入れ地区別内訳は、図4のとおりであり、松山圏域が50.79%(前年52.78%)を占め、次いで今治圏域29.82%(前年27.52%)、宇和島圏域7.54%(前年8.05%)、東予東部圏域7.50%(前年7.22%)、八幡浜・大洲圏域4.34%(前年4.43%)の順となっている。

図4 県外観光客の受入れ観光地別



5 宿泊客の利用施設別

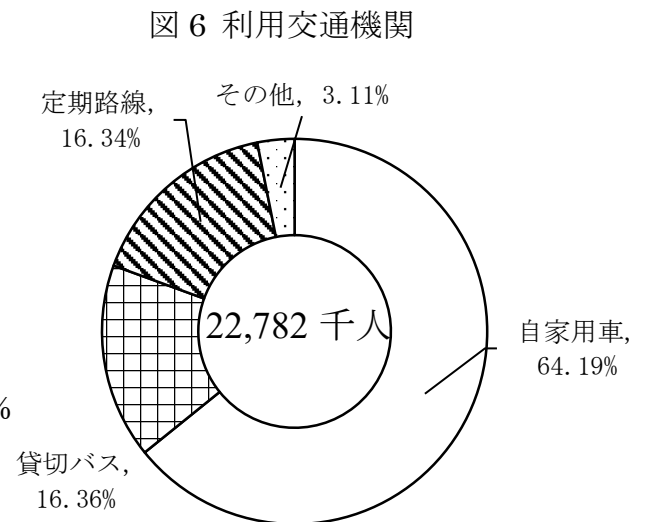
宿泊客の利用施設別内訳は、図5のとおりであり、ビジネスホテルが63.24%を占め、次いで旅館が20.73%、シティホテルが8.16%、簡易宿所が5.63%、リゾートホテルが1.66%、会社・団体の宿泊所が0.58%である。



※出典：宿泊旅行統計調査（観光庁/R6.6）

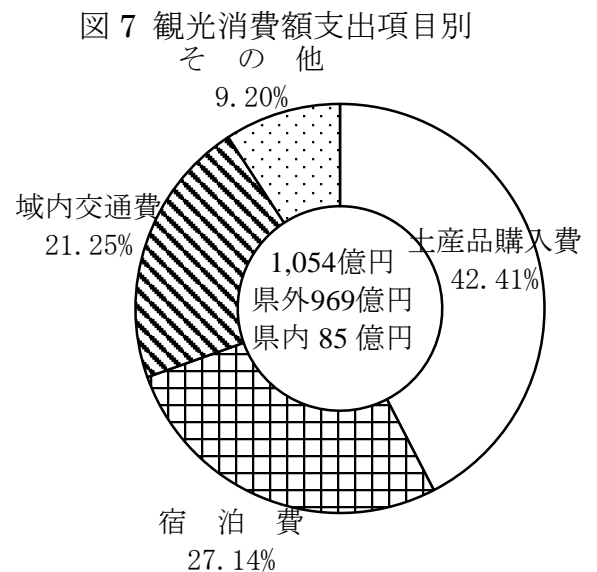
6 利用交通機関別

利用した交通機関別内訳は、図6のとおりであり、自家用車が64.19%（前年66.68%）を占め、次いで貸切バス16.36%（前年15.63%）、定期路線交通機関（鉄道・定期バス・定期航路・定期航空路等）16.34%（前年14.65%）、その他（タクシー等）3.11%（前年3.04%）の順となっている。



7 観光消費額支出項目別

観光消費額支出項目別内訳は、図7のとおりであり、土産品購入費が42.41%（前年42.18%）、宿泊費27.14%（前年27.75%）、次いで域内交通費21.25%（前年20.99%）、その他飲食代等9.20%（前年9.08%）の順になっている。



参 考 資 料

1. 観光客数とその消費額

項 目		令和5年(A)	令和4年(B)	(A)/(B)×100	項目別内訳比率		
					5年	4年	
居住地区別	県 外 客	千人 9,785	千人 8,500	% 115.1	% 42.95	% 42.27	
	県 内 客	12,997	11,608	112.0	57.05	57.73	
	計	22,782	20,108	113.3	100.00	100.00	
宿利用施設別	旅館	千人 973	千人 885	% 109.9	% 20.73	23.54	
	リゾートホテル	78	88	88.6	1.66	2.34	
	ビジネスホテル	2,968	(※) 2,204	134.7	63.24	58.63	
	シティホテル	383	380	100.8	8.16	10.11	
	簡易宿所	264	187	141.2	5.63	4.97	
	会社団体の宿泊所	27	15	180.0	0.58	0.40	
	小 計	4,693	3,759	124.8	100.00	100.00	
交通機関別	定期路線交通機関	千人 3,722	千人 2,945	% 126.4	% 16.34	14.65	
	貸切バス	3,727	3,142	118.6	16.36	15.63	
	自家用車	14,625	13,409	109.1	64.19	66.68	
	その他	708	612	115.7	3.11	3.04	
	計	22,782	20,108	113.3	100.00	100.00	
観光消費額	県 外 客	億円 969	億円 906	% 107.0	% 91.94	% 91.42	
	県 内 客	85	85	100.0	8.06	8.58	
	計	1,054	991	106.4	100.00	100.00	
	支出項目別内訳	宿泊費	286	275	104.0	27.14	27.75
		土産品購入費	447	418	106.9	42.41	42.18
域内交通費		224	208	107.7	21.25	20.99	
その他		97	90	107.8	9.20	9.08	

(※) 宿利用施設の出典元のデータが、令和5年は宿泊旅行統計調査(観光庁/R6.6)、令和4年は愛媛県観光客数とその消費額(R5.7)であり、それぞれ調査時の宿利用施設の回答項目が異なるため、令和4年分は参考値として宿泊旅行統計調査のデータを掲載

2. 観光地区別観光客数

(単位:千人・%)

観光地区別	年別	県外 観光客計	県外観光客発地別						県内 観光客計	合計
			近畿	中国	九州	四国3県	その他 (うち関東)			
東予東部圏域	5年(A)	734	141	207	44	251	91	77	1,754	2,488
	4年(B)	614	125	173	39	199	78	69	1,448	2,062
	(A)/(B)×100	119.5	112.8	119.7	112.8	126.1	116.7	111.6	121.1	120.7
今治圏域	5年(A)	2,918	183	1,074	317	846	498	505	1,641	4,559
	4年(B)	2,339	146	1,031	279	610	273	377	1,316	3,655
	(A)/(B)×100	124.8	125.3	104.2	113.6	138.7	182.4	134.0	124.7	124.7
松山圏域	5年(A)	4,970	1,478	1,008	261	499	1,724	1,069	4,497	9,467
	4年(B)	4,486	1,343	914	240	460	1,529	924	4,059	8,545
	(A)/(B)×100	110.8	110.1	110.3	108.8	108.5	112.8	115.7	110.8	110.8
八幡浜・大洲圏域	5年(A)	425	83	57	49	129	107	67	3,168	3,593
	4年(B)	377	65	51	36	134	91	62	2,915	3,292
	(A)/(B)×100	112.7	127.7	111.8	136.1	96.3	117.6	108.1	108.7	109.1
宇和島圏域	5年(A)	738	137	41	143	144	273	82	1,937	2,675
	4年(B)	684	127	44	134	137	242	87	1,870	2,554
	(A)/(B)×100	107.9	107.9	93.2	106.7	105.1	112.8	94.3	103.6	104.7
合計	5年(A)	9,785	2,022	2,387	814	1,869	2,693	1,800	12,997	22,782
	4年(B)	8,500	1,806	2,213	728	1,540	2,213	1,519	11,608	20,108
	(A)/(B)×100	115.1	112.0	107.9	111.8	121.4	121.7	118.5	112.0	113.3

3.交通機関別入込客数

(1)旅客フェリー

(単位:人・%)

航路名	令和5年(A)	令和4年(B)	(A)/(B)×100	備考
神戸 → 新居浜	429	332	129.2	
大阪・神戸 → 東予	65,906	49,616	132.8	
竹原 → 大三島	51,966	47,854	108.6	
木江 → 宗方	7,657	6,487	118.0	
木江 → 今治	1,329	878	151.4	
木江 → 岡村	18	33	54.5	
土生 → 生名	273	318	85.8	
土生 → 弓削	4,595	4,439	103.5	
土生 → 岩城	913	1,046	87.3	
土生 → 木浦	160	154	103.9	
土生 → 友浦	85	98	86.7	
土生 → 今治	1,978	1,952	101.3	
広島 → 松山	106,179	86,823	122.3	
小倉 → 松山	22,217	19,794	112.2	
柳井 → 三津浜	66,203	53,167	124.5	
佐賀関 → 三崎	310,047	243,153	127.5	
別府 → 八幡浜	128,229	106,563	120.3	
臼杵 → 八幡浜	164,198	141,993	115.6	
計	932,382	764,700	121.9	

(2)スーパージェット・高速船

(単位:人・%)

航路名	令和5年(A)	令和4年(B)	(A)/(B)×100	備考
広島 → 松山	113,286	85,154	133.0	
計	113,286	85,154	133.0	

(3)航空機

(単位:人・%)

航路別	令和5年(A)	令和4年(B)	(A)/(B)×100	備考
札幌 → 松山	0	0	-	R3.7.16～ 運航開始 R3.12.1～ 運休
仙台 → 松山	0	1,192	0.0	R3.7.16～ 運航開始 R4.3.27～ 運休
東京 → 松山	748,436	522,181	143.3	
中部国際 → 松山	55,910	39,298	142.3	
伊丹 → 松山	251,066	200,394	125.3	
福岡 → 松山	72,986	55,136	132.4	
鹿児島 → 松山	8,381	5,222	160.5	
那覇 → 松山	43,067	22,482	191.6	
上海 → 松山	-	-	-	R2.2.1～ 運休
ソウル → 松山	38,931	-	-	R5.3.26～ 運航開始
台北 → 松山	-	-	-	R2.2.27～ 運休
計	1,218,777	845,905	144.1	

(注)成田→松山は非公表

(4)鉄道(県外→県内) (単位:人・%)

路線名	令和5年(A)	令和4年(B)	(A)/(B)×100	備考
予讃本線(下り)	806,650	635,100	127.0	下り特急列車のみ1日平均×日数

(5)貸切バス(県外客) (単位:人・%)

会社名	令和5年(A)	令和4年(B)	(A)/(B)×100	備考
バス会社合計	52,495	46,776	112.2	伊予鉄バス、瀬戸内バス、宇和島バス

(6)路線・高速バス (単位:人・%)

路線名	令和5年(A)	令和4年(B)	(A)/(B)×100	備考
県外→愛媛県	397,243	420,370	94.5	

(7)高速道路(出入交通量) (単位:台・%)

I C 名	令和5年(A)	令和4年(B)	(A)/(B)×100	備考
[松山自動車道]				
三島川之江	2,961,500	2,828,475	104.7	
土居	1,388,232	1,351,638	102.7	
新居浜	2,441,034	2,271,393	107.5	
いよ西条	2,670,797	2,492,069	107.2	
いよ小松	1,373,415	1,316,029	104.4	
川内	2,780,970	2,574,047	108.0	
松山	7,123,238	6,570,398	108.4	
伊予	1,985,573	1,830,943	108.4	
中山スマート	69,186	67,060	103.2	R2.3.21～ 開通
内子五十崎	900,631	837,359	107.6	
大洲	4,077,144	3,668,141	111.2	
大洲松尾	2,747,798	2,507,768	109.6	
[高知自動車道]				
新宮	245,757	237,217	103.6	
[今治小松自動車道]				
いよ小松北	84,932	80,432	105.6	
東予丹原	714,885	676,838	105.6	
今治湯ノ浦	2,047,743	1,860,403	110.1	
計	33,612,835	31,170,210	107.8	

4. 観光地区別観光客数の推移

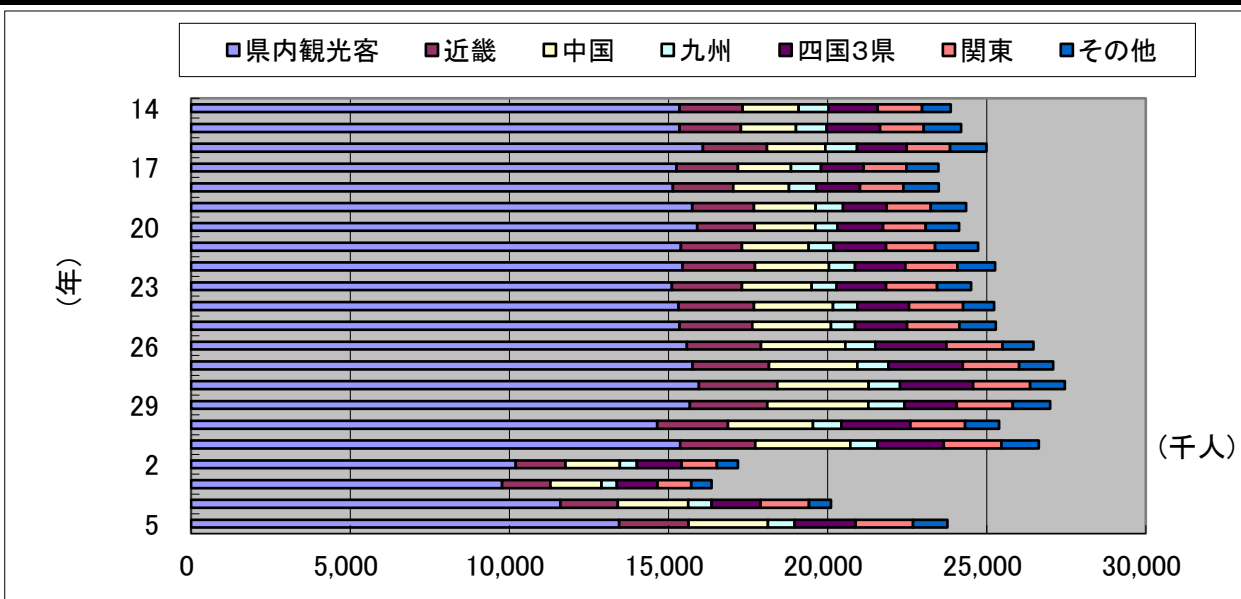
(単位:千人)

観光地区別	年別	県外 観光客計	県外観光客発地別						県内 観光客計	合計
			近畿	中国	九州	四国3県	その他 (うち関東)			
東予東部圏域	年									
	元	1,043	206	290	63	361	123	(107)	2,462	3,505
	2	569	119	161	37	178	74	(64)	1,326	1,895
	3	538	113	152	35	169	69	(60)	1,252	1,790
	4	614	125	173	39	199	78	(69)	1,448	2,062
5	734	141	207	44	251	91	(77)	1,754	2,488	
今治圏域	年									
	元	3,123	144	1,381	313	799	486	(365)	1,757	4,880
	2	1,593	96	643	156	570	128	(159)	896	2,489
	3	1,415	85	599	129	483	119	(153)	796	2,211
	4	2,339	146	1,031	279	610	273	(377)	1,316	3,655
5	2,918	183	1,074	317	846	498	(505)	1,641	4,559	
松山圏域	年									
	元	5,822	1,753	1,180	298	578	2,013	(1,182)	5,267	11,089
	2	4,034	1,208	827	217	420	1,362	(796)	3,650	7,684
	3	3,863	1,153	788	209	403	1,310	(760)	3,495	7,358
	4	4,486	1,343	914	240	460	1,529	(924)	4,059	8,545
5	4,970	1,478	1,008	261	499	1,724	(1,069)	4,497	9,467	
八幡浜・大洲圏域	年									
	元	525	97	84	61	169	114	(65)	3,726	4,251
	2	286	47	41	31	109	58	(44)	2,772	3,058
	3	306	71	35	29	113	58	(38)	2,724	3,030
	4	377	65	51	36	134	91	(62)	2,915	3,292
5	425	83	57	49	129	107	(67)	3,168	3,593	
宇和島圏域	年									
	元	755	160	43	124	171	257	(98)	2,161	2,916
	2	502	95	32	101	129	145	(45)	1,555	2,057
	3	461	98	28	86	105	144	(49)	1,503	1,964
	4	684	127	44	134	137	242	(87)	1,870	2,554
5	738	137	41	143	144	273	(82)	1,937	2,675	
(愛媛県全体)	年									
	元	11,268	2,360	2,978	859	2,078	2,993	(1,817)	15,373	26,641
	2	6,984	1,565	1,704	542	1,406	1,767	(1,108)	10,199	17,183
	3	6,583	1,520	1,602	488	1,273	1,700	(1,060)	9,770	16,353
	4	8,500	1,806	2,213	728	1,540	2,213	(1,519)	11,608	20,108
5	9,785	2,022	2,387	814	1,869	2,693	(1,800)	12,997	22,782	

(参考:平成14年～令和5年の観光客数推移)

(単位:千人)

観光地区別	年別 年	県外 観光客計	県外観光客発地別						県内 観光客計	合計
			近畿	中国	九州	四国3県	その他 (うち関東)			
合計 (愛媛県全体)	14	8,517	1,980	1,762	938	1,546	2,291	(1,388)	15,352	23,869
	15	8,839	1,925	1,725	970	1,680	2,539	(1,373)	15,353	24,192
	16	8,912	2,012	1,839	995	1,559	2,507	(1,368)	16,082	24,994
	17	8,225	1,921	1,674	935	1,350	2,345	(1,336)	15,259	23,484
	18	8,349	1,898	1,749	857	1,379	2,466	(1,357)	15,140	23,489
	19	8,611	1,943	1,941	860	1,372	2,495	(1,383)	15,743	24,354
	20	8,223	1,803	1,904	694	1,437	2,385	(1,338)	15,906	24,129
	21	9,341	1,925	2,087	790	1,650	2,889	(1,539)	15,389	24,730
	22	9,821	2,274	2,326	813	1,588	2,820	(1,635)	15,446	25,267
	23	9,396	2,195	2,195	785	1,552	2,669	(1,602)	15,113	24,509
	24	9,917	2,365	2,488	762	1,626	2,676	(1,699)	15,318	25,235
	25	9,931	2,284	2,479	745	1,644	2,779	(1,642)	15,350	25,281
	26	10,891	2,334	2,651	937	2,236	2,733	(1,764)	15,577	26,468
	27	11,323	2,396	2,779	974	2,341	2,833	(1,766)	15,762	27,085
	28	11,502	2,465	2,874	983	2,301	2,879	(1,788)	15,953	27,455
	29	11,328	2,437	3,175	1,135	1,645	2,936	(1,760)	15,671	26,999
	30	10,750	2,231	2,672	889	2,173	2,785	(1,710)	14,642	25,392
	元	11,268	2,360	2,978	859	2,078	2,993	(1,817)	15,373	26,641
	2	6,984	1,565	1,704	542	1,406	1,767	(1,108)	10,199	17,183
	3	6,583	1,520	1,602	488	1,273	1,700	(1,060)	9,770	16,353
4	8,500	1,806	2,213	728	1,540	2,213	(1,519)	11,608	20,108	
5	9,785	2,022	2,387	814	1,869	2,693	(1,800)	12,997	22,782	



5. 主要観光施設利用者数

(単位:人・%)

主要観光施設名	所在地	令和5年(A)	令和4年(B)	(A)/(B)×100	備考
東予東部圏域					
紙のまち資料館	四国中央市	14,557	11,605	125.4	端出場ゾーン・東平ゾーン
霧の森	四国中央市	175,998	176,614	99.7	
翠波高原	四国中央市	13,660	8,380	163.0	
やまじ風公園	四国中央市	29,301	27,792	105.4	
川之江城	四国中央市	6,977	5,890	118.5	
別子ライオン	新居浜市	121,162	106,984	113.3	
マイントピア別子	新居浜市	425,858	361,267	117.9	
広瀬歴史記念館	新居浜市	8,059	6,016	134.0	
愛媛県総合科学博物館	新居浜市	177,575	168,399	105.4	
別子銅山記念館	新居浜市	11,946	9,213	129.7	
マリンパーク新居浜	新居浜市	124,311	113,408	109.6	
石鎚登山ロープウェイ	西条市	48,949	48,131	101.7	
アウトドアオアシス石鎚	西条市	200,595	206,033	97.4	
石鎚成就スキー場	西条市	9,091	9,417	96.5	
本谷温泉	西条市	85,384	76,217	112.0	
休暇村瀬戸内東予	西条市	45,632	54,434	83.8	
四国鉄道文化館	西条市	41,944	36,602	114.6	
今治圏域					
タオル美術館	今治市	267,450	249,936	107.0	(車両台数)
かわら館	今治市	7,761	6,090	127.4	
来島海峡展望館	今治市	62,995	64,052	98.3	
サンライズ系山	今治市	187,366	162,940	115.0	
野間馬ハイランド	今治市	55,465	26,936	205.9	
今治城	今治市	96,009	73,133	131.3	
いきいき館	今治市	106,872	100,770	106.1	
ローズ館	今治市	5,878	1,448	405.9	
亀老山展望公園	今治市	220,709	201,477	109.5	
村上海賊ミュージアム	今治市	66,776	64,402	103.7	
マリンオアシスはかた	今治市	109,942	92,890	118.4	
多々羅しまなみ公園	今治市	358,640	312,058	114.9	
しまなみの駅御島	今治市	145,866	133,814	109.0	
大三島美術館	今治市	3,053	3,994	76.4	
ところミュージアム	今治市	7,711	8,110	95.1	
玉川近代美術館	今治市	4,094	3,882	105.5	
多々羅大橋	(尾道市)・今治市	2,808,151	2,542,380	110.5	
大三島大橋	今治市	3,254,316	2,997,733	108.6	
伯方・大島大橋	今治市	3,680,591	3,396,482	108.4	
来島海峡大橋	今治市	4,279,882	3,990,311	107.3	
積善山	上島町	11,318	15,755	71.8	
サウンド波間田	上島町	2,401	2,283	105.2	
海水温浴施設潮湯	上島町	11,209	11,431	98.1	
インランド・シー・リゾート・フェスパ	上島町	38,972	30,599	127.4	
松山圏域					
鹿島(渡船)	松山市	43,260	44,041	98.2	R4.1.20再開 延人数(リフト含む) 天守入場者数
道後温泉入浴客(本館・別館)	松山市	771,626	623,778	123.7	
又新殿(道後温泉)	松山市	22,156	19,241	115.1	
松山城ロープウェイ	松山市	1,274,319	874,557	145.7	
松山城天守閣	松山市	461,301	338,700	136.2	
子規記念博物館	松山市	90,521	61,167	148.0	
二之丸史跡庭園	松山市	48,861	50,235	97.3	

(単位:人・%)

主要観光施設名	所在地	令和5年(A)	令和4年(B)	(A)/(B)×100	備 考
松山圏域					
坂の上の雲ミュージアム	松山市	108,775	80,828	134.6	
えひめこどもの城	松山市	386,270	310,340	124.5	
愛媛県美術館	松山市	478,303	335,894	142.4	
道の駅なかやま	伊予市	149,055	152,930	97.5	
五色姫海浜公園	伊予市	11,570	10,860	106.5	
道の駅ふたみ	伊予市	205,986	219,866	93.7	R3.5月～リニューアルオープン
しおさい公園	伊予市	117,884	115,553	102.0	
面河山岳博物館	久万高原町	9,301	5,224	178.0	
石鎚山(土小屋)	久万高原町	92,870	98,000	94.8	石鎚スカイライン4～11月
古岩屋荘	久万高原町	5,552	5,823	95.3	
物産館みどり	久万高原町	1,002	434	230.9	
久万高原ふるさと旅行村	久万高原町	3,185	25,168	12.7	
久万農業公園アグリピア	久万高原町	9,229	11,186	82.5	
久万美術館	久万高原町	4,843	4,489	107.9	
久万スキーランド	久万高原町	43,454	50,319	86.4	
道の駅みかわ	久万高原町	161,861	158,854	101.9	
道の駅「天空の郷さんさん」	久万高原町	980,000	949,500	103.2	
県立とべ動物園	砥部町	421,274	434,449	97.0	
とべ温泉湯砥里館	砥部町	79,312	69,270	114.5	
砥部町陶芸創作館	砥部町	9,372	7,718	121.4	
砥部焼伝統産業会館	砥部町	17,613	16,656	105.7	
坂村真民記念館	砥部町	5,169	5,409	95.6	
八幡浜・大洲圏域					
平家谷公園	八幡浜市	17,285	16,269	106.2	
八幡浜みなと	八幡浜市	985,600	943,800	104.4	
白滝公園	大洲市	8,000	10,250	78.0	
おおず赤煉瓦館	大洲市	35,873	36,385	98.6	
大洲家族旅行村	大洲市	4,310	4,183	103.0	
臥龍山荘	大洲市	45,029	34,006	132.4	
大洲城	大洲市	44,593	35,182	126.7	
うかい	大洲市	3,477	2,867	121.3	
坂本龍馬脱藩之日記念館	大洲市	1,188	1,009	117.7	
風の博物館・歌麿館	大洲市	3,590	2,930	122.5	
清流の里ひじかわ	大洲市	228,706	222,376	102.8	
まちの駅「あさもや」	大洲市	62,128	47,026	132.1	
思ひ出倉庫	大洲市	15,208	14,840	102.5	
野村農業公園	西予市	12,332	14,568	84.7	
シルク博物館	西予市	2,722	2,078	131.0	
須崎園地	西予市	2,240	2,500	89.6	
道の駅どんぶり館	西予市	494,542	483,977	102.2	
游の里温泉	西予市	76,198	67,633	112.7	
開明学校・民具館	西予市	5,398	4,073	132.5	
愛媛県歴史文化博物館	西予市	86,156	83,337	103.4	
きなはい屋しろかわ	西予市	163,728	178,540	91.7	
クアテルメ宝泉坊	西予市	59,104	53,228	111.0	
ギャラリーしろかわ	西予市	6,230	7,369	84.5	

(単位:人・%)

主要観光施設名	所在地	令和5年(A)	令和4年(B)	(A)/(B)×100	備 考
八幡浜・大洲圏域					
内子座	内子町	36,336	26,815	135.5	
八日市・護国の町並み	内子町	37,071	32,096	115.5	
五十崎凧博物館	内子町	1,513	1,804	83.9	
佐田岬灯台	伊方町	2,410	2,360	102.1	
佐田岬半島ミュージアム	伊方町	76,009	18,949	401.1	
伊方きらら館	伊方町	47,541	45,683	104.1	
伊方ビクターズハウス	伊方町	24,510	21,906	111.9	
佐田岬はなはな	伊方町	150,815	128,546	117.3	
亀ヶ池温泉	伊方町	55,869	62,111	90.0	
宇和島圏域					
中山池自然公園	宇和島市	25,910	24,500	105.8	
遊子水荷浦の段畑	宇和島市	18,548	19,850	93.4	
国安の郷	宇和島市	1,467	1,536	95.5	
観光物産センター	宇和島市	56,597	59,203	95.6	
天赦園	宇和島市	14,337	12,453	115.1	
宇和島城	宇和島市	56,464	47,449	119.0	
伊達博物館	宇和島市	8,690	7,747	112.2	
宇和島市営闘牛場	宇和島市	7,303	6,229	117.2	
きさいや広場	宇和島市	1,215,689	1,172,797	103.7	
南楽園	宇和島市	61,260	52,698	116.2	
道の駅「みま」	宇和島市	269,223	249,030	108.1	
畦地梅太郎記念美術館	宇和島市	7,091	5,223	135.8	
祓川温泉	宇和島市	12,404	9,902	125.3	
滑床溪谷	松野町	58,556	68,880	85.0	
不器男記念館	松野町	750	270	277.8	
虹の森公園	松野町	121,480	97,390	124.7	
森の国ぼっぼ温泉	松野町	75,205	86,142	87.3	
森の三角ぼうし	鬼北町	222,090	229,119	96.9	
日吉夢産地	鬼北町	243,069	244,039	99.6	
高月温泉	鬼北町	26,238	20,133	130.3	
須ノ川公園	愛南町	70,612	68,937	102.4	
鹿んだん館	愛南町	1,091	1,535	71.1	
だんだん館	愛南町	841	1,002	83.9	
みしょうM I C	愛南町	450,322	478,139	94.2	
御荘プール	愛南町	42,775	27,788	153.9	
ゆらり内海	愛南町	81,530	62,546	130.4	
山出憩いの里温泉	愛南町	27,288	20,830	131.0	
ガイナ&ユメカイナ	愛南町	5,007	5,194	96.4	
フレッシュ一本松	愛南町	97,862	99,408	98.4	
馬瀬山公園	愛南町	27,177	22,936	118.5	
あけぼの荘	愛南町	87,299	66,004	132.3	

6. 宿泊施設宿泊者数

(単位:人・%)

宿泊施設名	所在地	令和5年(A)	令和4年(B)	(A)/(B)×100	備 考
霧の森コテージ	四国中央市	3,397	3,055	111.2	
ゆらぎ館	新居浜市	522	588	88.8	
休暇村瀬戸内東予	西条市	37,118	33,259	111.6	
魚島観光センター	上島町	1,466	233	629.2	
インランド・シー・リゾート・フェスバ	上島町	3,887	4,210	92.3	
蛙石荘	上島町	2,600	1,542	168.6	
道後温泉旅館協同組合	松山市	776,087	687,982	112.8	
ウェルピア伊予	伊予市	15,318	15,620	98.1	
花の森ホテル	伊予市	4,303	5,485	78.5	
国民宿舎古岩屋荘	久万高原町	3,096	2,661	116.3	
国民宿舎石鎚	久万高原町	2,269	1,747	129.9	
姫鶴荘	久万高原町	776	1,217	63.8	
姫鶴平コテージ	久万高原町	368	1,054	34.9	
交流促進センター鹿野川荘	大洲市	3,064	3,573	85.8	
望湖荘	大洲市	430	162	265.4	
ふるさとの宿	大洲市	1,085	808	134.3	
交流館「才谷屋」	大洲市	436	452	96.5	
茅葺民家交流館「土居邸」	西予市	123	97	126.8	
宝泉坊ロッジ	西予市	2,941	5,633	52.2	
獅子越荘	内子町	315	293	107.5	
石畳の宿	内子町	309	311	99.4	
宇和島第一ホテル	宇和島市	23,431	19,471	120.3	
木屋旅館	宇和島市	802	904	88.7	
成川溪谷休養センター	鬼北町	370	570	64.9	
あけぼの荘	愛南町	4,243	2,835	149.7	