

# 愛媛県選挙管理委員会届出に係る政治団体の収入及び支出の状況について

(令和5年分)

## 資 料

○政治団体の収支の推移（過去10年間）	1
○令和5年分政治団体収入項目別一覧	2
○令和5年分政治団体支出項目別一覧	3
○令和5年分政党の支部（県単位組織）の収入及び支出の状況	4
○令和5年分政党（県内計）別の収入及び支出の状況	5
○令和5年分政党（県内計）別の支出項目別一覧	6
○政党の支部以外の政治団体のうち	
1,000万円以上収入があった団体（収入の多い順）	7
○1,000万円以上収入のあった	
政党の支部以外の政治団体数（過去10年間）	8
○政治資金パーティー開催状況	9
○政治団体の資産等の状況	10
○収入金額の推移（グラフ）	11
○収入項目別内訳（グラフ）	12

○政治団体の収支の推移

( 過去10年間 )

年分	収入金額(円)	支出金額(円)	提出団体数	提出率(%)
H26	1,414,673,278	1,366,912,499	703/727	96.7
H27	1,020,924,036	1,089,900,312	700/723	96.8
H28	1,159,404,787	1,137,776,553	716/749	95.6
H29	1,334,714,684	1,187,887,139	707/749	94.4
H30	927,588,444	969,523,947	680/731	93.0
R1	1,077,388,612	1,120,785,483	701/720	97.4
R2	922,080,405	870,941,605	703/714	98.5
R3	1,213,723,759	1,138,952,871	715/723	98.9
R4	1,079,773,384	1,112,997,912	713/718	99.3
R5	823,919,727	886,998,037	706/716	98.6

(注)「収入金額」には、前年からの繰越額は含まない。

○令和5年分政治団体収入項目別一覧

(令和5年)

(単位:円)

区分	提出団体数	収入金額	収入金額の内訳									
			個人の党費・会費	寄附金額					事業収入	借入金	本部又は支部から供与された交付金に係る収入	その他の収入
				個人	法人その他の団体	政治団体	匿名寄附	小計				
政党の支部 (構成比)	158	525,846,188 100%	55,173,132 10.5%	96,120,160 18.3%	64,550,778 12.3%	10,245,497 1.9%	0 0.0%	170,916,435 32.5%	43,148,540 8.2%	500,000 0.1%	249,396,835 47.4%	6,711,246 1.3%
その他の政治団体 (構成比)	548	298,073,539 100%	91,624,667 30.7%	56,018,888 18.8%	0 0.0%	96,793,132 32.5%	0 0.0%	152,812,020 51.3%	21,335,890 7.2%	1,633,646 0.5%	18,424,140 6.2%	12,243,176 4.1%
計 (構成比)	706	823,919,727 100%	146,797,799 17.8%	152,139,048 18.5%	64,550,778 7.8%	107,038,629 13.0%	0 0.0%	323,728,455 39.3%	64,484,430 7.8%	2,133,646 0.3%	267,820,975 32.5%	18,954,422 2.3%
収入額のうち政党の支部の割合		63.8%										

(令和4年)

(単位:円)

区分	提出団体数	収入金額	収入金額の内訳									
			個人の党費・会費	寄附金額					事業収入	借入金	本部又は支部から供与された交付金に係る収入	その他の収入
				個人	法人その他の団体	政治団体	匿名寄附	小計				
政党の支部 (構成比)	150	705,494,962 100%	56,479,254 8.0%	126,469,615 17.9%	56,634,544 8.0%	22,896,288 3.2%	0 0.0%	206,000,447 29.2%	75,103,077 10.6%	1,611,000 0.2%	360,055,062 51.0%	6,246,122 0.9%
その他の政治団体 (構成比)	563	374,278,422 100%	99,040,600 26.5%	70,845,270 18.9%	0 0.0%	153,708,515 41.1%	0 0.0%	224,553,785 60.0%	22,521,380 6.0%	659,296 0.2%	20,977,870 5.6%	6,525,491 1.7%
計 (構成比)	713	1,079,773,384 100%	155,519,854 14.4%	197,314,885 18.3%	56,634,544 5.2%	176,604,803 16.4%	0 0.0%	430,554,232 39.9%	97,624,457 9.0%	2,270,296 0.2%	381,032,932 35.3%	12,771,613 1.2%
収入額のうち政党の支部の割合		65.3%										

(令和5-令和4)

(単位:円)

区分	提出団体数	収入金額	収入金額の内訳									
			個人の党費・会費	寄附金額					事業収入	借入金	本部又は支部から供与された交付金に係る収入	その他の収入
				個人	法人その他の団体	政治団体	匿名寄附	小計				
政党の支部 (増減割合)	8	△ 179,648,774 -25.5%	△ 1,306,122 -2.3%	△ 30,349,455 -24.0%	7,916,234 14.0%	△ 12,650,791 -55.3%	0 —	△ 35,084,012 -17.0%	△ 31,954,537 -42.5%	△ 1,111,000 -69.0%	△ 110,658,227 -30.7%	465,124 7.4%
その他の政治団体 (増減割合)	△ 15	△ 76,204,883 -20.4%	△ 7,415,933 -7.5%	△ 14,826,382 -20.9%	0 —	△ 56,915,383 -37.0%	0 —	△ 71,741,765 -31.9%	△ 1,185,490 -5.3%	974,350 147.8%	△ 2,553,730 -12.2%	5,717,685 87.6%
計 (増減割合)	△ 7	△ 255,853,657 -23.7%	△ 8,722,055 -5.6%	△ 45,175,837 -22.9%	7,916,234 14.0%	△ 69,566,174 -39.4%	0 —	△ 106,825,777 -24.8%	△ 33,140,027 -33.9%	△ 136,650 -6.0%	△ 113,211,957 -29.7%	6,182,809 48.4%

(注) 「収入金額」には、前年からの繰越額は含まない。

(注) 表示単位未満は四捨五入しているため、計と一致しない場合がある。

○令和5年分政治団体支出項目別一覧

(令和5年)

(単位:円)

区 分	支出総額	経常経費	政治活動費	政治活動費の内訳					
				組織活動費	選挙関係費	機関紙誌の発行 その他の事業費	調査研究費	寄附・交付金	その他の経費
政党の支部 (構成比)	564,099,068 100%	246,733,942 43.7%	317,365,126 56.3%	101,858,986 18.1%	46,177,778 8.2%	53,841,467 9.5%	3,353,943 0.6%	108,659,043 19.3%	3,473,909 0.6%
その他の政治団体 (構成比)	322,898,969 100%	127,468,438 39.5%	195,430,531 60.5%	81,654,565 25.3%	6,018,445 1.9%	28,837,528 8.9%	2,995,074 0.9%	73,944,827 22.9%	1,980,092 0.6%
計 (構成比)	886,998,037 100%	374,202,380 42.2%	512,795,657 57.8%	183,513,551 20.7%	52,196,223 5.9%	82,678,995 9.3%	6,349,017 0.7%	182,603,870 20.6%	5,454,001 0.6%
支出額のうち政党の支部の割合	63.6%								

(令和4年)

(単位:円)

区 分	支出総額	経常経費	政治活動費	政治活動費の内訳					
				組織活動費	選挙関係費	機関紙誌の発行 その他の事業費	調査研究費	寄附・交付金	その他の経費
政党の支部 (構成比)	733,536,464 100%	272,642,942 37.2%	460,893,522 62.8%	122,899,535 16.8%	29,861,502 4.1%	71,509,350 9.7%	3,558,156 0.5%	229,604,867 31.3%	3,460,112 0.5%
その他の政治団体 (構成比)	379,461,448 100%	159,560,279 42.0%	219,901,169 58.0%	78,309,452 20.6%	14,002,985 3.7%	44,666,123 11.8%	1,821,221 0.5%	79,643,699 21.0%	1,457,689 0.4%
計 (構成比)	1,112,997,912 100%	432,203,221 38.8%	680,794,691 61.2%	201,208,987 18.1%	43,864,487 3.9%	116,175,473 10.4%	5,379,377 0.5%	309,248,566 27.8%	4,917,801 0.4%
支出額のうち政党の支部の割合	65.9%								

(令和5-令和4)

(単位:円)

区 分	支出総額	経常経費	政治活動費	政治活動費の内訳					
				組織活動費	選挙関係費	機関紙誌の発行 その他の事業費	調査研究費	寄附・交付金	その他の経費
政党の支部 (増減割合)	△ 169,437,396 -23.1%	△ 25,909,000 -9.5%	△ 143,528,396 -31.1%	△ 21,040,549 -17.1%	16,316,276 54.6%	△ 17,667,883 -24.7%	△ 204,213 -5.7%	△ 120,945,824 -52.7%	13,797 0.4%
その他の政治団体 (増減割合)	△ 56,562,479 -14.9%	△ 32,091,841 -20.1%	△ 24,470,638 -11.1%	3,345,113 4.3%	△ 7,984,540 -57.0%	△ 15,828,595 -35.4%	1,173,853 64.5%	△ 5,698,872 -7.2%	522,403 35.8%
計 (増減割合)	△ 225,999,875 -20.3%	△ 58,000,841 -13.4%	△ 167,999,034 -24.7%	△ 17,695,436 -8.8%	8,331,736 19.0%	△ 33,496,478 -28.8%	969,640 18.0%	△ 126,644,696 -41.0%	536,200 10.9%

(注) 表示単位未満は四捨五入しているため、計と一致しない場合がある。

○令和5年分政党の支部(県単位組織)の収入及び支出の状況

(単位:円、%)

政党(50音順)	収入金額				支出金額			
	令和5年分	令和4年分	増減額	増減率	令和5年分	令和4年分	増減額	増減率
公明党 愛媛県本部	21,961,184	30,619,218	△ 8,658,034	△ 28.3	15,849,165	29,697,507	△ 13,848,342	△ 46.6
国民民主党 愛媛県総支部連合会	10,691,230	12,912,000	△ 2,220,770	△ 17.2	10,538,390	10,147,259	391,131	3.9
参政党 愛媛県支部連合会	1,142,077	—	1,142,077	皆増	536,054	—	536,054	皆増
社会民主党 愛媛県連合	6,591,198	8,226,528	△ 1,635,330	△ 19.9	7,347,629	9,111,977	△ 1,764,348	△ 19.4
自由民主党 愛媛県支部連合会	67,170,575	118,840,398	△ 51,669,823	△ 43.5	89,710,445	128,166,269	△ 38,455,824	△ 30.0
日本共産党 愛媛県委員会	57,599,653	67,432,718	△ 9,833,065	△ 14.6	57,487,946	60,777,830	△ 3,289,884	△ 5.4
立憲民主党 愛媛県総支部連合会	26,194,537	20,082,596	6,111,941	30.4	27,702,898	17,464,873	10,238,025	58.6
計	191,350,454	258,113,458	△ 66,763,004	△ 25.9	209,172,527	255,365,715	△ 46,193,188	△ 18.1

(注) 「収入金額」には、前年からの繰越額は含まない。

(注) 日本維新の会については、令和5年12月31日現在で、県単位で活動する政党の支部が県内にはない。

○令和5年分政党(県内計)別の収入及び支出の状況

(単位:円、%)

区分	提出 団体 数	収入金額	収入金額の内訳										支出金額
			個人の党費・会費	寄附金額					事業収入	借入金	本部又は支部から 供与された交付金 に係る収入	その他の 収入	
				個人	法人 その他の団体	政治団体	匿名寄附	小計					
公明党	6	30,284,951	0	8,200,505	0	0	0	8,200,505	0	0	22,084,372	74	23,948,010
		△ 24.3%	—	△ 47.1%	—	—	—	△ 47.1%	—	—	△ 9.9%	+ 0.0%	△ 39.5%
構成比		100.0	0.0	27.1	0.0	0.0	0.0	27.1	0.0	0.0	72.9	0.0	—
国民民主党	2	16,867,230	171,000	0	0	0	0	0	628,630	0	15,810,000	257,600	16,546,767
		△ 11.3%	皆増	—	—	—	—	—	皆増	—	△ 15.0%	△ 39.0%	△ 0.5%
構成比		100.0	1.0	0.0	0.0	0.0	0.0	0.0	3.7	0.0	93.7	1.5	—
参政党	4	4,856,191	0	1,928,885	0	0	0	1,928,885	109,770	0	1,694,958	1,122,578	4,559,719
		△ 21.2%	—	+ 17.2%	—	—	—	+ 17.2%	△ 62.6%	皆減	△ 56.1%	+ 211.1%	△ 15.3%
構成比		100.0	0.0	39.7	0.0	0.0	0.0	39.7	2.3	0.0	34.9	23.1	—
社会民主党	5	8,424,595	0	3,247,620	0	0	0	3,247,620	518,350	0	2,446,000	2,212,625	9,265,873
		△ 21.7%	—	△ 36.7%	—	—	—	△ 36.7%	△ 14.2%	—	△ 15.4%	+ 3.8%	△ 19.3%
構成比		100.0	0.0	38.5	0.0	0.0	0.0	38.5	6.2	0.0	29.0	26.3	—
自由民主党	133	303,840,365	44,597,540	41,948,888	64,550,778	10,245,497	0	116,745,163	39,659,734	0	100,533,616	2,304,312	342,261,412
		△ 33.3%	△ 2.2%	△ 23.9%	+ 14.0%	△ 55.3%	—	△ 13.3%	△ 45.5%	—	△ 49.9%	+ 11.2%	△ 31.3%
構成比		100.0	14.7	13.8	21.2	3.4	0.0	38.4	13.1	0.0	33.1	0.8	—
日本維新の会	1	724,677	0	224,677	0	0	0	224,677	0	0	500,000	0	686,970
		皆増	—	皆増	—	—	—	皆増	—	—	皆増	—	皆増
構成比		100.0	0.0	31.0	0.0	0.0	0.0	31.0	0.0	0.0	69.0	0.0	—
日本共産党	4	112,659,880	9,945,592	29,765,585	0	0	0	29,765,585	2,232,056	500,000	69,568,915	647,732	111,397,129
		△ 16.8%	△ 4.0%	△ 32.0%	—	—	—	△ 32.0%	+ 52.1%	△ 68.9%	△ 10.3%	+ 14.3%	△ 14.6%
構成比		100.0	8.8	26.4	0.0	0.0	0.0	26.4	2.0	0.4	61.8	0.6	—
立憲民主党	3	48,188,299	459,000	10,804,000	0	0	0	10,804,000	0	0	36,758,974	166,325	55,433,188
		+ 25.1%	△ 14.8%	+ 105.7%	—	—	—	+ 105.7%	—	—	+ 14.7%	△ 75.9%	+ 73.1%
構成比		100.0	1.0	22.4	0.0	0.0	0.0	22.4	0.0	0.0	76.3	0.3	—
計	158	525,846,188	55,173,132	96,120,160	64,550,778	10,245,497	0	170,916,435	43,148,540	500,000	249,396,835	6,711,246	564,099,068
		△ 25.5%	△ 2.3%	△ 24.0%	+ 14.0%	△ 55.3%	—	△ 17.0%	△ 42.5%	△ 69.0%	△ 30.7%	+ 7.4%	△ 23.1%
構成比		100.0	10.5	18.3	12.3	1.9	0.0	32.5	8.2	0.1	47.4	1.3	—

(注)「収入金額」には、前年からの繰越額は含まない。下段は増減率。

(注)表示単位未満は四捨五入しているため、計と一致しない場合がある。

○令和5年分政党(県内計)別の支出項目別一覧

(単位:円)

区分	支出総額	経常経費	政治活動費	政治活動費の内訳					
				組織活動費	選挙関係費	機関紙誌の発行 その他の事業費	調査研究費	寄附・交付金	その他の経費
公明党	23,948,010	8,969,765	14,978,245	2,946,575	1,173,742	1,531,637	0	9,326,291	0
国民民主党	16,546,767	6,358,504	10,188,263	2,961,096	400,000	6,382,647	121,263	0	323,257
参政党	4,559,719	871,909	3,687,810	925,509	0	1,348,188	0	1,412,958	1,155
社会民主党	9,265,873	6,955,477	2,310,396	408,877	216,479	701,816	18,840	898,500	65,884
自由民主党	342,261,412	149,687,888	192,573,524	75,240,919	30,562,688	27,466,026	2,099,201	55,895,754	1,308,936
日本維新の会	686,970	96,365	590,605	0	0	565,928	0	0	24,677
日本共産党	111,397,129	41,959,458	69,437,671	16,461,823	335,452	12,041,591	842,239	38,006,566	1,750,000
立憲民主党	55,433,188	31,834,576	23,598,612	2,914,187	13,489,417	3,803,634	272,400	3,118,974	0
計	564,099,068	246,733,942	317,365,126	101,858,986	46,177,778	53,841,467	3,353,943	108,659,043	3,473,909

○政党の支部以外の政治団体のうち1,000万円以上収入があった団体（収入の多い順）

令和5年分 7 団体			令和4年分 9 団体		
順位	政治団体の名称	収入金額	順位	政治団体の名称	収入金額
1	塩崎彰久後援会	31,635,622	1	塩崎彰久後援会	33,771,266
2	愛媛県看護連盟	30,004,792	2	愛媛県看護連盟	31,792,930
3	愛媛県医師連盟	28,303,684	3	たかみちか後援会	30,840,477
4	愛媛県薬剤師連盟	13,238,701	4	愛媛県医師連盟	29,731,247
5	ながえ孝子後援会連合会	12,070,120	5	愛媛県薬剤師連盟	16,386,103
6	愛媛県歯科医師連盟	10,747,097	6	ながえ孝子後援会連合会	15,640,050
7	中畑保一後援会	10,422,000	7	愛媛県歯科医師連盟	14,671,272
			8	中畑保一後援会	10,536,000
			9	山本順三後援会	10,150,004

(注) 「収入金額」には、前年からの繰越額は含まない。



○1,000万円以上収入のあった政党以外の政治団体数

(過去10年間)

年 別	団 体 数
H26	8
H27	8
H28	10
H29	7
H30	6
R1	7
R2	7
R3	8
R4	9
R5	7

(注)「収入金額」には、前年からの繰越額は含まない。

○政治資金パーティー開催状況

令和5年分 4団体			令和4年分 5団体		
政治団体の名称	パーティーの名称	収入金額	政治団体の名称	パーティーの名称	収入金額
国民民主党愛媛県総支部連合会	国民民主・愛媛サマーパーティ2023	548,000	自由民主党愛媛県参議院選挙区第三支部	山本順三君を励ます会	11,210,000
自由民主党愛媛県参議院選挙区第三支部	山本順三君を励ます会	11,180,000	自由民主党愛媛県支部連合会	えひめ政経文化パーティー	43,820,000
自由民主党愛媛県第二選挙区支部	衆議院議員井原たくみ君を育てる会	5,000,000	自由民主党愛媛県第二選挙区支部	衆議院議員井原たくみ君を育てる会	11,200,000
自由民主党愛媛県第二選挙区支部	衆議院議員井原たくみ君を育てる会	17,180,000	兵頭竜後援会	政治資金パーティー、若手とともに走る会	4,930,000
中野たいせい後援会	中野たいせい君を励ます会	4,620,000	古川たくや後援会	政治資金パーティー、若手とともに走る会	3,990,000
計		38,528,000	計		75,150,000

## ○ 政治団体の資産等の状況

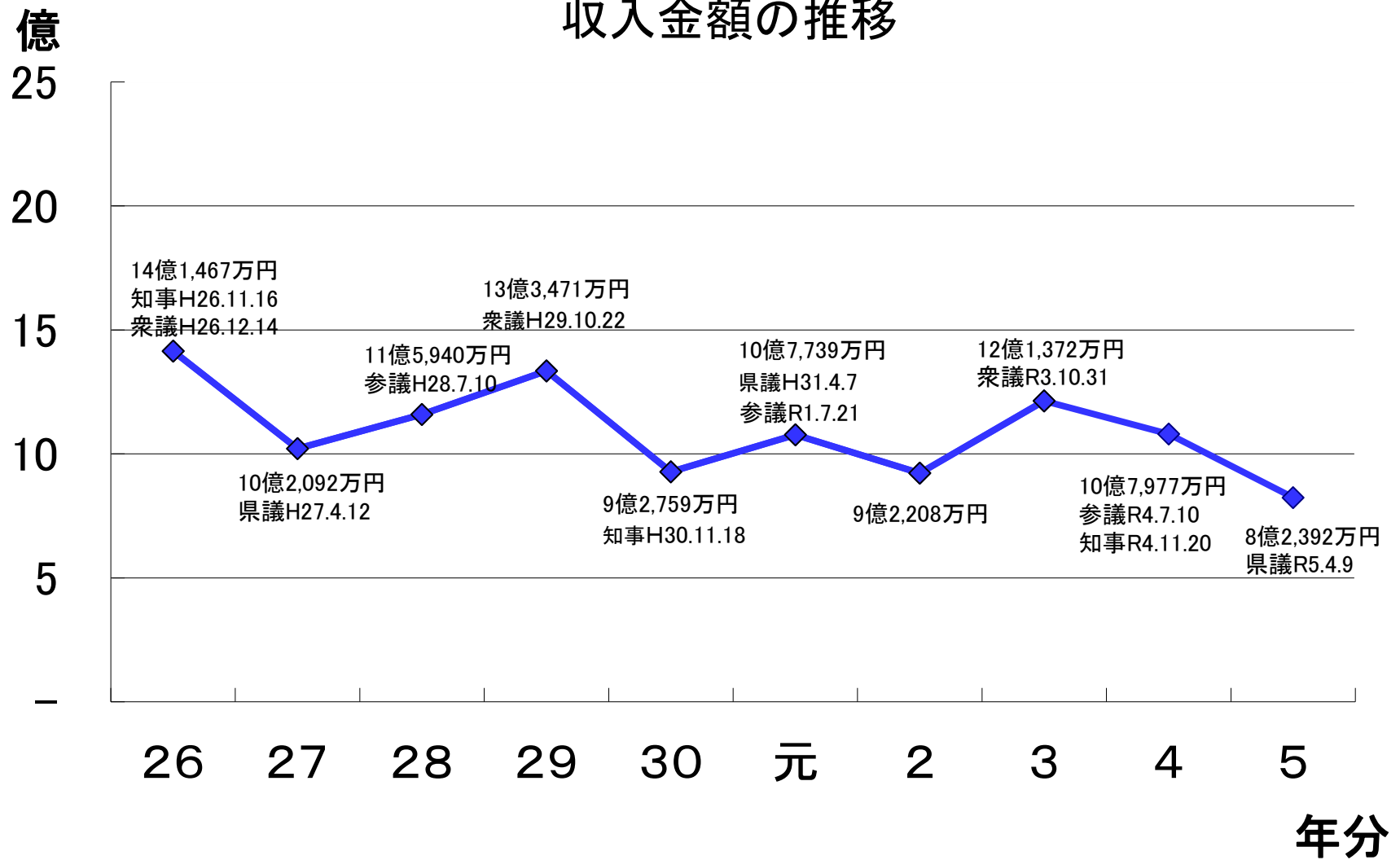
令和5年分収支報告書に記載のあった資産及び借入金の状況は次表のとおりである。

資産等の項目	政 党	その他の政治団体	計
土 地	3	0	3
建 物	3	0	3
建物の所有を目的とする地上権又は土地の貸借権	0	0	0
動 産	3	0	3
預 金 又 は 貯 金	2	2	4
金 銭 信 託	0	0	0
証券取引法第2条第1項目及び第2項目に規定する有価証券	0	0	0
出 資 に よ る 権 利	0	0	0
貸 付 金	0	0	0
敷 金	1	0	1
施 設 の 利 用 に 関 す る 権 利	0	0	0
借 入 金	3	5	8
合 計	15	7	22

(注)表中の数は、延べ団体数であること。

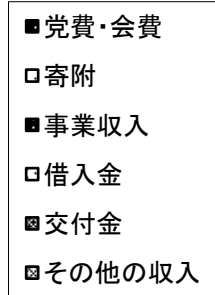
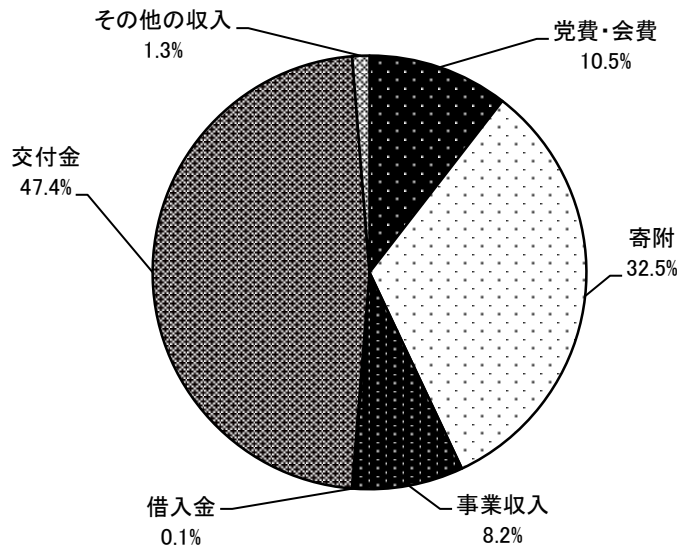
(実団体数 政党:8、その他の政治団体:7)

# 収入金額の推移

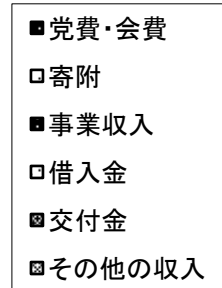
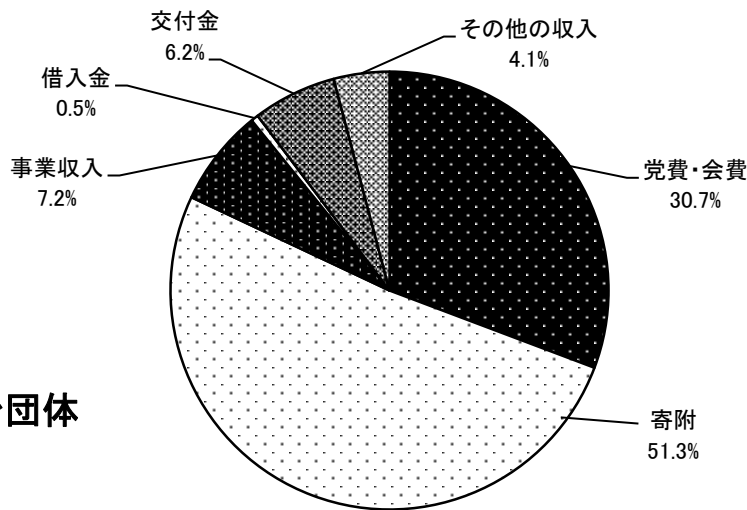


# 収入項目別内訳(令和5年分)

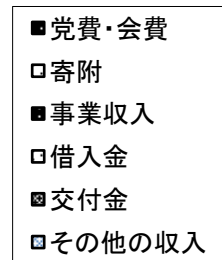
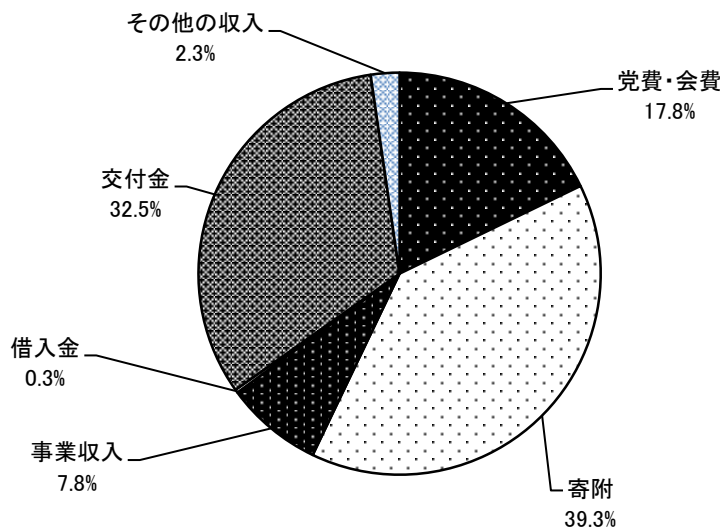
## 政 党



## その他の政治団体



## 全 体



(注) 表示単位未満は四捨五入しているため、計と一致しない場合がある。