

《法適用企業》

I. 事業数・収支状況

(ア) 損益収支による区分

事業区分	令和4年度			令和3年度			前年度対比			備考
	黒字	赤字	計	黒字	赤字	計	黒字	赤字	計	
水道事業	20	5	25	22	3	25	△2	2	0	
工業用水道事業	7	0	7	7	0	7	0	0	0	
病院事業	5	6	11	6	5	11	△1	1	0	
介護サービス事業	0	3	3	1	2	3	△1	1	0	
公共下水道事業	12	2	14	13	1	14	△1	1	0	
特定環境保全 公共下水道事業	2	2	4	2	2	4	0	0	0	
農業集落排水事業	3	0	3	2	0	2	1	0	1	
漁業集落排水事業	1	0	1	1	0	1	0	0	0	
特定地域生活排水 処理施設事業	1	0	1	1	0	1	0	0	0	
その他事業	0	1	1	0	0	0	0	1	1	
計	51	19	70	55	13	68	△4	6	2	

(注)法適用の簡易水道事業は上水道事業に含める。黒字・赤字区分は損益収支上の区分

下水道事業は、各事業名毎に記す。

概要に計上している事業数との差は、下記の理由に拠る。

【工水】差(+2):当帳票では、団体ごとではなく施設ごとに事業数をカウントしている為 大洲市(大洲・長浜)、四国中央市(銅山川・富郷)

【病院】差(+3):当帳票では、団体ごとではなく施設ごとに事業数をカウントしている為 宇和島市(宇和島・吉田・津島)、西予市(西予・野村)

(イ) 累積欠損金による区分

事業区分	令和4年度			令和3年度			前年度対比			備考
	黒字	赤字	計	黒字	赤字	計	黒字	赤字	計	
上水道事業	22	3	25	21	4	25	1	△1	0	
工業用水道事業	5	0	5	5	0	5	0	0	0	
病院事業	2	6	8	2	6	8	0	0	0	
介護サービス事業	1	2	3	1	2	3	0	0	0	
公共下水道事業	13	1	14	13	1	14	0	0	0	
特定環境保全 公共下水道事業	2	2	4	2	2	4	0	0	0	
農業集落排水事業	3	0	3	2	0	2	1	0	1	
漁業集落排水事業	1	0	1	1	0	1	0	0	0	
特定地域生活 排水処理事業	1	0	1	1	0	1	0	0	0	
その他事業	0	1	1	0	0	0	0	1	1	
計	50	15	65	48	15	63	2	0	2	

(注) 法適用の簡易水道事業は上水道事業に含める。

工業用水道事業・病院事業における(ア)表事業数数値との違いは、損益計算書が施設別に算出するものに対して、貸借対照表は各団体ごとに算出するものであることに拠る。

※【工水】大洲市(大洲・長浜)、四国中央市(銅山川・富郷) 【病院】宇和島市(宇和島・吉田・津島)、西予市(西予・野村)

(ウ) 損益収支

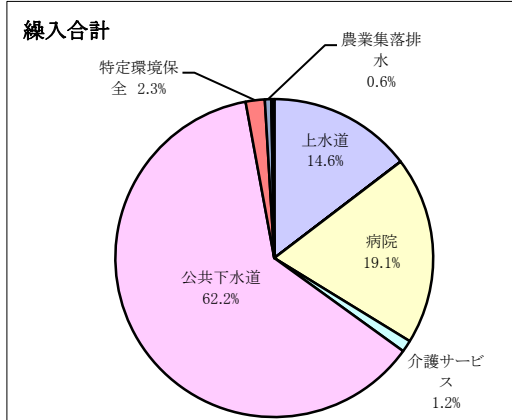
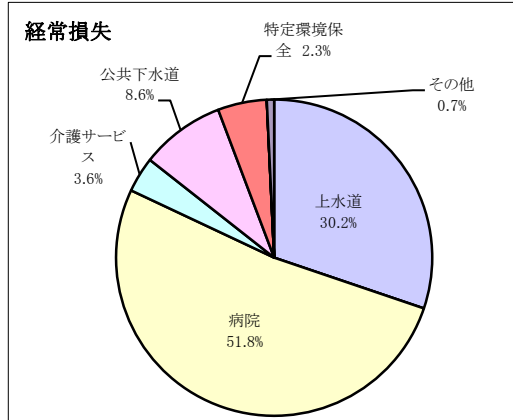
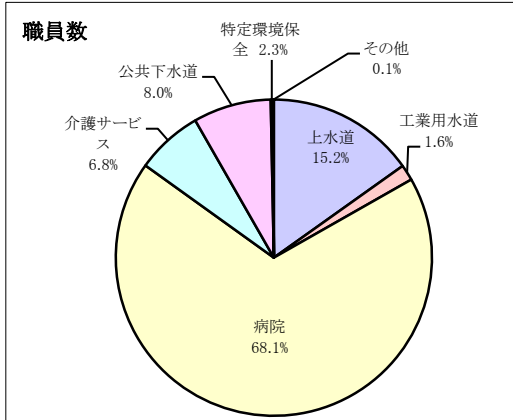
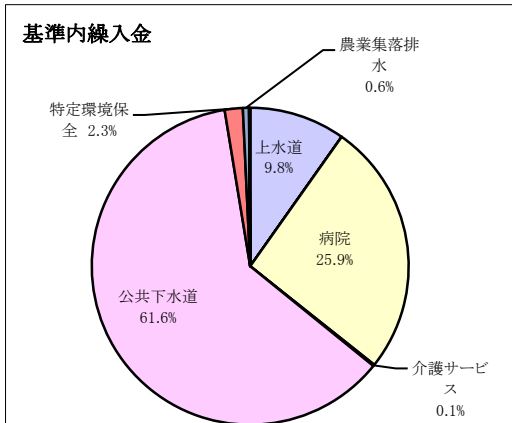
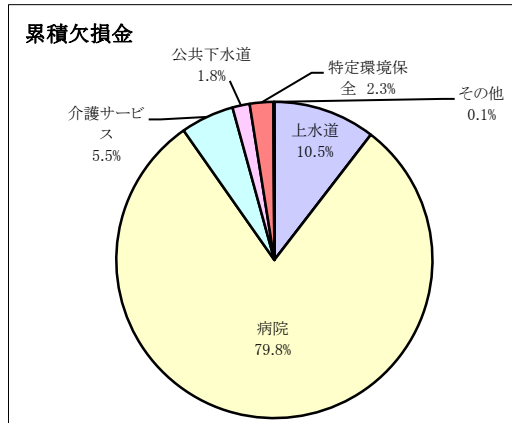
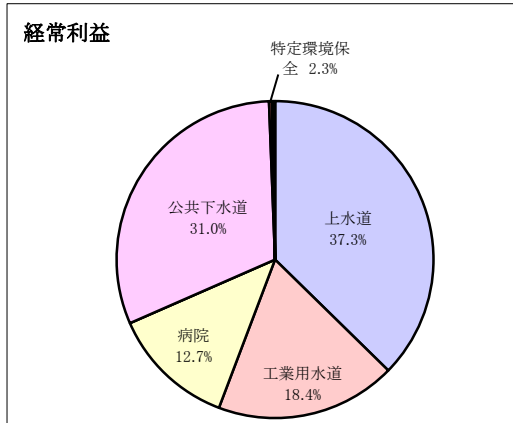
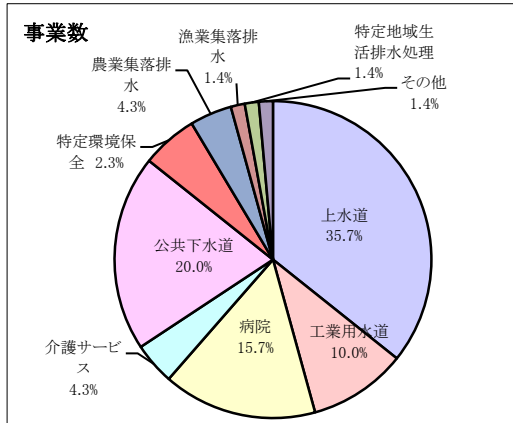
(単位:千円、%)

事業区分		4年度	3年度	増減	増減率	4年度純利益
上水道	経常収益	28,344,178	28,236,517	107,661	0.4	2,460,419
	経常費用	25,855,974	25,144,913	711,061	2.8	
	経常損益	2,488,204	3,091,604	△ 603,400	△ 19.5	
	未処分利益剰余金 (又は未処理欠損金)	7,473,045	8,906,211	△ 1,433,166	△ 16.1	
工業用水道	経常収益	4,302,219	4,090,152	212,067	5.2	1,369,921
	経常費用	2,968,781	2,895,266	73,515	2.5	
	経常損益	1,333,438	1,194,886	138,552	11.6	
	未処分利益剰余金 (又は未処理欠損金)	3,853,320	3,618,906	234,414	6.5	
病院	経常収益	31,571,513	31,150,476	421,037	1.4	570,796
	経常費用	31,018,572	30,482,156	536,416	1.8	
	経常損益	552,941	668,320	△ 115,379	△ 17.3	
	未処分利益剰余金 (又は未処理欠損金)	△ 10,809,035	△ 10,921,723	112,688	△ 1.0	
介護サービス	経常収益	1,616,183	1,567,569	48,614	3.1	7,796
	経常費用	1,641,550	1,577,764	63,786	4.0	
	経常損益	△ 25,367	△ 10,195	△ 15,172	148.8	
	未処分利益剰余金 (又は未処理欠損金)	△ 697,481	△ 705,277	7,796	△ 1.1	
公共下水道	経常収益	32,552,210	32,540,144	12,066	0.0	2,152,709
	経常費用	30,373,567	30,249,250	124,317	0.4	
	経常損益	2,178,643	2,290,894	△ 112,251	△ 4.9	
	未処分利益剰余金 (又は未処理欠損金)	4,916,856	3,481,989	1,434,867	41.2	
特定環境保全 公共下水道	経常収益	779,704	793,462	△ 13,758	△ 1.7	△ 13,932
	経常費用	793,440	772,700	20,740	2.7	
	経常損益	△ 13,736	20,762	△ 34,498	△ 166.2	
	未処分利益剰余金 (又は未処理欠損金)	△ 234,317	△ 217,419	△ 16,898	7.8	
農業集落排水事業	経常収益	247,949	164,038	83,911	51.2	42,787
	経常費用	243,634	150,299	93,335	62.1	
	経常損益	4,315	13,739	△ 9,424	△ 68.6	
	未処分利益剰余金 (又は未処理欠損金)	90,367	47,580	42,787	89.9	
漁業集落排水事業	経常収益	31,257	32,300	△ 1,043	△ 3.2	3,311
	経常費用	27,946	26,708	1,238	4.6	
	経常損益	3,311	5,592	△ 2,281	△ 40.8	
	未処分利益剰余金 (又は未処理欠損金)	21,817	18,506	3,311	17.9	
特定地域生活排水 処理事業	経常収益	105,751	86,249	19,502	22.6	15,124
	経常費用	90,627	85,845	4,782	5.6	
	経常損益	15,124	404	14,720	3,643.6	
	未処分利益剰余金 (又は未処理欠損金)	22,237	7,113	15,124	212.6	
その他事業	経常収益	72,322		72,322	皆増	△ 8,732
	経常費用	77,564		77,564	皆増	
	経常損益	△ 5,242		△ 5,242	皆増	
	未処分利益剰余金 (又は未処理欠損金)	△ 8,732		△ 8,732	皆増	
合計	経常収益	99,623,286	98,660,907	962,379	1.0	6,600,199
	経常費用	93,091,655	91,384,901	1,706,754	1.9	
	経常損益	6,531,631	7,276,006	△ 744,375	△ 10.2	
	未処分利益剰余金 (又は未処理欠損金)	4,628,077	4,235,886	392,191	9.3	

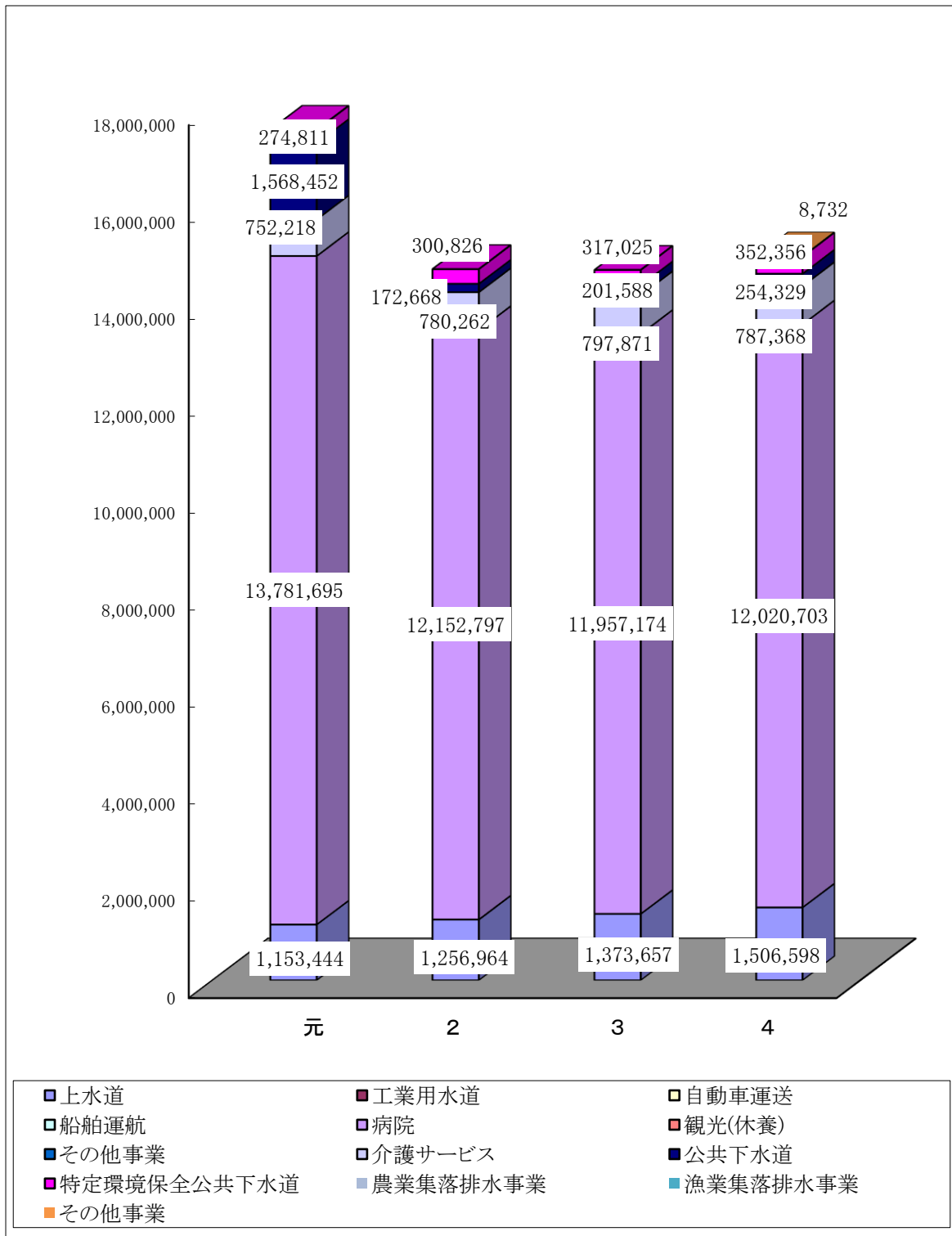
(工) 資本的収支

(単位:千円、%)

事業区分	収入 A	翌年度へ繰越される支出の財源充当額 B	前年度同意等債で今年度収入分 C	支出 D	資本的不足額(△) E	Eの補填財源 F	補填財源不足額(△)	当年度同意等債未借入又は未発行の額
上水道事業	9,967,834	433,400		22,137,613	12,657,427	12,657,427		
工業用水道事業	49,132			1,510,252	1,461,120	1,461,120		
病院事業	3,115,341			5,056,970	1,969,655	1,969,617	38	
介護サービス事業	204,174			171,368	16,624	16,624		
公共下水道事業	21,848,656	677,141		34,282,095	13,110,580	12,986,359	124,221	
特定環境保全公共下水道事業	316,865	14,467		575,184	272,786	272,786		
農業集落排水事業	91,882			123,129	31,247		31,247	
漁業集落排水事業	5,540			9,829	4,289	4,289		
特定地域生活排水処理事業	13,485			30,060	16,575	16,575		
その他事業				23	23		23	
計	35,612,909	1,125,008		63,896,523	29,540,326	29,384,797	155,529	
(3年度)	40,818,027	1,304,342	97,000	70,309,381	30,892,696	30,337,334	△ 555,362	
差引増減	△ 5,205,118	△ 179,334	△ 97,000	△ 6,412,858	△ 1,352,370	△ 952,537	710,891	
増減率(%)	△ 12.8	△ 13.7	皆減	△ 9.1	△ 4.4	△ 3.1	△ 128.0	



累積欠損金の推移



事業名 \ 年度	元	2	3	4
上水道	1,153,444	1,256,964	1,373,657	1,506,598
工業用水道				
自動車運送				
船舶運航				
病院	13,781,695	12,152,797	11,957,174	12,020,703
観光(休養)				
その他事業				
介護サービス	752,218	780,262	797,871	787,368
公共下水道	1,568,452	172,668	201,588	254,329
特定環境保全公共下水道	274,811	300,826	317,025	352,356
農業集落排水事業				
漁業集落排水事業				
特定地域生活排水処理事業				
その他事業				8,732
計	17,530,620	14,663,517	14,647,315	14,930,086

不良債務額の推移

年度 事業名	24	25	26	27
上水道				
工業用水道				
自動車運送				
船舶運航				
病院				
観光(休養)				
その他事業				
介護サービス				
公共下水道				
特定環境保全公共下水道				
計				

年度 事業名	28	29	30	31
上水道				
工業用水道				
自動車運送				
船舶運航				
病院				
観光(休養)				
その他事業				
介護サービス		34,728		
公共下水道				
特定環境保全公共下水道				
計		34,728		

年度 事業名	1	2	3	4
上水道				
工業用水道				
自動車運送				
船舶運航				
病院				
観光(休養)				
その他事業				
介護サービス				
公共下水道				
特定環境保全公共下水道			44,926	103,200
農業集落排水事業				
漁業集落排水事業				
特定地域生活排水処理事業				
計			44,926	103,200