

3 令和3年度レセプト分析

(1) 国保・協会けんぽ加入者数（年齢階級別、二次医療圏域別）

国保（令和4年3月時点）

			40-44歳	45-49歳	50-54歳	55-59歳	60-64歳	65-69歳	70-74歳	合計
男性	県全体	人数	6,839	8,376	8,621	7,790	11,992	24,666	40,249	108,533
		割合 (%)	6.3	7.7	7.9	7.2	11.0	22.7	37.1	100.0
	宇摩圏域	人数	304	425	407	391	615	1,660	2,648	6,450
		割合 (%)	4.7	6.6	6.3	6.1	9.5	25.7	41.1	100.0
	新居浜・西条圏域	人数	1,036	1,229	1,220	1,164	1,711	3,882	6,672	16,914
		割合 (%)	6.1	7.3	7.2	6.9	10.1	23.0	39.4	100.0
	今治圏域	人数	889	1,173	1,209	1,032	1,416	2,828	5,240	13,787
割合 (%)		6.4	8.5	8.8	7.5	10.3	20.5	38.0	100.0	
松山圏域	人数	3,102	3,686	3,801	3,164	4,864	10,077	16,271	44,965	
	割合 (%)	6.9	8.2	8.5	7.0	10.8	22.4	36.2	100.0	
八幡浜・大洲圏域	人数	760	957	1,070	1,116	1,804	3,420	5,189	14,316	
	割合 (%)	5.3	6.7	7.5	7.8	12.6	23.9	36.2	100.0	
宇和島圏域	人数	748	906	914	923	1,582	2,799	4,229	12,101	
	割合 (%)	6.2	7.5	7.6	7.6	13.1	23.1	34.9	100.0	
女性	県全体	人数	5,806	7,248	7,520	8,524	15,898	31,654	49,493	126,143
		割合 (%)	4.6	5.7	6.0	6.8	12.6	25.1	39.2	100.0
	宇摩圏域	人数	268	356	323	398	835	1,929	2,996	7,105
		割合 (%)	3.8	5.0	4.5	5.6	11.8	27.1	42.2	100.0
	新居浜・西条圏域	人数	850	1,056	1,088	1,168	2,422	4,993	8,250	19,827
		割合 (%)	4.3	5.3	5.5	5.9	12.2	25.2	41.6	100.0
	今治圏域	人数	709	946	1,046	1,053	1,901	3,785	6,546	15,986
割合 (%)		4.4	5.9	6.5	6.6	11.9	23.7	40.9	100.0	
松山圏域	人数	2,897	3,520	3,603	4,017	7,106	13,692	21,276	56,111	
	割合 (%)	5.2	6.3	6.4	7.2	12.7	24.4	37.9	100.0	
八幡浜・大洲圏域	人数	589	741	781	1,001	1,887	3,886	5,504	14,389	
	割合 (%)	4.1	5.1	5.4	7.0	13.1	27.0	38.3	100.0	
宇和島圏域	人数	493	629	679	887	1,747	3,369	4,921	12,725	
	割合 (%)	3.9	4.9	5.3	7.0	13.7	26.5	38.7	100.0	

協会けんぽ（令和3年度平均）

			40-44歳	45-49歳	50-54歳	55-59歳	60-64歳	65-69歳	70-74歳	合計
男性	県全体	人数	19,984	22,994	18,915	16,187	17,681	12,093	7,817	115,672
		割合 (%)	17.3	19.9	16.4	14.0	15.3	10.5	6.8	100.0
	宇摩圏域	人数	1,403	1,707	1,407	1,271	1,362	907	550	8,606
		割合 (%)	16.3	19.8	16.3	14.8	15.8	10.5	6.4	100.0
	新居浜・西条圏域	人数	3,316	3,873	3,060	2,626	2,891	1,907	1,351	19,024
		割合 (%)	17.4	20.4	16.1	13.8	15.2	10.0	7.1	100.0
	今治圏域	人数	2,663	3,255	2,688	2,260	2,254	1,642	1,220	15,982
割合 (%)		16.7	20.4	16.8	14.1	14.1	10.3	7.6	100.0	
松山圏域	人数	9,409	10,530	8,646	6,970	7,726	5,428	3,265	51,973	
	割合 (%)	18.1	20.3	16.6	13.4	14.9	10.4	6.3	100.0	
八幡浜・大洲圏域	人数	1,848	2,050	1,771	1,801	2,092	1,296	834	11,691	
	割合 (%)	15.8	17.5	15.1	15.4	17.9	11.1	7.1	100.0	
宇和島圏域	人数	1,346	1,579	1,345	1,260	1,357	913	597	8,396	
	割合 (%)	16.0	18.8	16.0	15.0	16.2	10.9	7.1	100.0	
女性	県全体	人数	19,817	23,799	21,362	19,391	18,522	11,694	7,943	122,529
		割合 (%)	16.2	19.4	17.4	15.8	15.1	9.5	6.5	100.0
	宇摩圏域	人数	1,355	1,714	1,533	1,466	1,365	889	617	8,939
		割合 (%)	15.2	19.2	17.1	16.4	15.3	9.9	6.9	100.0
	新居浜・西条圏域	人数	3,302	3,900	3,316	3,145	2,971	1,859	1,384	19,877
		割合 (%)	16.6	19.6	16.7	15.8	14.9	9.4	7.0	100.0
	今治圏域	人数	2,610	3,403	3,049	2,591	2,302	1,559	1,205	16,719
割合 (%)		15.6	20.4	18.2	15.5	13.8	9.3	7.2	100.0	
松山圏域	人数	9,625	11,233	9,919	8,772	8,389	5,159	3,260	56,356	
	割合 (%)	17.1	19.9	17.6	15.6	14.9	9.2	5.8	100.0	
八幡浜・大洲圏域	人数	1,800	2,042	2,096	2,017	2,028	1,310	814	12,108	
	割合 (%)	14.9	16.9	17.3	16.7	16.8	10.8	6.7	100.0	
宇和島圏域	人数	1,126	1,507	1,449	1,401	1,467	918	663	8,530	
	割合 (%)	13.2	17.7	17.0	16.4	17.2	10.8	7.8	100.0	

(2) 本態性高血圧受療率 (40~74歳の加入者10万人対、年齢階級別、二次医療圏域別)

全県

男性

(入院)

	年代別							全体
	40-44歳	45-49歳	50-54歳	55-59歳	60-64歳	65-69歳	70-74歳	
県全体	324.4	592.9	1114.9	1684.9	2210.7	2802.1	3917.5	2030.7
宇摩圏域	410.2	469.1	937.4	1383.6	1264.3	1831.2	2188.9	1321.7
新居浜・西条圏域	206.8	352.8	1004.8	1266.6	1564.7	2331.9	2991.2	1572.2
今治圏域	506.7	925.8	1283.1	2369.4	2507.0	3803.1	4396.6	2462.3
松山圏域	335.7	605.0	1076.6	1687.4	2335.2	2702.3	3885.1	1965.2
八幡浜・大洲圏域	306.8	631.8	1584.1	2159.6	2874.7	3753.2	5977.2	3014.5
宇和島圏域	143.3	482.8	796.9	962.2	2075.7	2209.3	3522.3	1790.5

(入院外)

	年代別							全体
	40-44歳	45-49歳	50-54歳	55-59歳	60-64歳	65-69歳	70-74歳	
県全体	10904.9	17679.1	25529.9	37848.4	48359.8	53418.9	61714.7	39350.6
宇摩圏域	11895.7	17591.9	26632.4	37657.9	49205.6	51741.9	60351.8	39306.6
新居浜・西条圏域	10064.1	18012.2	25562.7	37418.4	47201.1	52442.8	58690.7	38361.0
今治圏域	11992.4	18945.8	25816.9	36087.5	49839.9	54048.2	62929.8	39534.7
松山圏域	10918.5	17740.9	25114.5	39265.2	48936.3	54517.6	61952.0	38901.1
八幡浜・大洲圏域	10661.6	16228.3	26648.7	36748.0	48715.6	53308.8	63457.6	41638.3
宇和島圏域	10221.3	16214.6	24969.6	36288.7	44815.0	50893.6	62883.1	40073.8

女性

(入院)

	年代別							全体
	40-44歳	45-49歳	50-54歳	55-59歳	60-64歳	65-69歳	70-74歳	
県全体	195.1	289.9	484.7	741.5	1106.9	1541.0	2677.8	1236.2
宇摩圏域	61.6	386.4	485.0	482.9	1181.9	993.6	2546.4	1078.3
新居浜・西条圏域	144.5	262.3	431.4	556.4	982.7	1094.5	1826.8	921.8
今治圏域	361.5	413.9	586.1	686.1	1403.8	1815.1	3057.6	1443.2
松山圏域	159.7	223.7	451.1	852.3	1116.5	1538.4	2539.1	1163.9
八幡浜・大洲圏域	293.0	395.3	695.1	994.0	1149.3	2367.0	4479.0	1958.7
宇和島圏域	247.1	327.8	328.9	437.1	777.8	1283.1	2274.6	1105.6

(入院外)

	年代別							全体
	40-44歳	45-49歳	50-54歳	55-59歳	60-64歳	65-69歳	70-74歳	
県全体	6412.1	11141.3	17599.2	26247.1	32516.0	40622.2	52498.3	30749.8
宇摩圏域	6100.4	10674.2	17675.6	26078.8	33728.6	40274.4	52864.7	30672.7
新居浜・西条圏域	6165.8	11158.9	16599.2	26546.1	32114.2	39330.1	50300.6	30117.7
今治圏域	7290.6	11819.9	18926.7	27965.7	33572.6	43318.3	54598.8	32130.1
松山圏域	6069.4	10912.8	17600.5	25655.5	32514.8	39765.3	51764.6	29578.4
八幡浜・大洲圏域	7367.4	11570.9	19255.6	27002.4	32743.1	43164.4	56564.8	33837.5
宇和島圏域	6795.7	11190.4	14800.3	25394.3	30707.8	40241.8	51759.6	32213.7

国保

男性

(入院)

	年代別							全体
	40-44歳	45-49歳	50-54歳	55-59歳	60-64歳	65-69歳	70-74歳	
県全体	599.5	943.2	1786.3	2670.1	2968.6	3020.4	3995.1	2940.1
宇摩圏域	986.8	1176.5	2702.7	2301.8	2439.0	2168.7	2341.4	2186.0
新居浜・西条圏域	579.2	895.0	1475.4	2233.7	2454.7	2576.0	3042.6	2400.4
今治圏域	1012.4	1193.5	1571.5	3294.6	3601.7	4172.6	4351.1	3430.8
松山圏域	612.5	1058.1	1946.9	2939.3	2919.4	2887.8	3964.1	2897.8
八幡浜・大洲圏域	263.2	627.0	2149.5	3046.6	3492.2	3859.6	6186.2	4058.4
宇和島圏域	267.4	441.5	984.7	1300.1	2718.1	2429.4	3523.3	2371.7

(入院外)

	年代別							全体
	40-44歳	45-49歳	50-54歳	55-59歳	60-64歳	65-69歳	70-74歳	
県全体	9051.0	15484.7	23547.2	31733.0	43954.3	50863.5	61405.3	45101.5
宇摩圏域	10855.3	17411.8	24815.7	28644.5	40325.2	48494.0	59365.6	45658.9
新居浜・西条圏域	7239.4	15703.8	24016.4	29037.8	42197.5	49381.8	58183.5	43869.0
今治圏域	10123.7	15515.8	24152.2	31782.9	46045.2	50919.4	62709.9	45477.6
松山圏域	9219.9	15491.0	22941.3	33407.1	44572.4	51979.8	61538.9	44934.9
八幡浜・大洲圏域	8684.2	14002.1	25514.0	30734.8	45066.5	51549.7	63422.6	46682.0
宇和島圏域	9224.6	15783.7	21772.4	31852.7	42225.0	49410.5	63159.1	44847.5

女性

(入院)

	年代別							全体
	40-44歳	45-49歳	50-54歳	55-59歳	60-64歳	65-69歳	70-74歳	
県全体	292.8	510.5	851.1	1126.2	1283.2	1548.0	2687.2	1774.2
宇摩圏域	0.0	1404.5	1238.4	1005.0	1556.9	1036.8	2503.3	1703.0
新居浜・西条圏域	235.3	378.8	827.2	941.8	1362.5	1101.5	1854.5	1346.6
今治圏域	705.2	740.0	1242.8	1234.6	1367.7	1664.5	3101.1	2064.3
松山圏域	207.1	284.1	721.6	1244.7	1266.5	1526.4	2528.7	1655.6
八幡浜・大洲圏域	339.6	944.7	896.3	1198.8	1377.8	2470.4	4560.3	2786.9
宇和島圏域	405.7	635.9	736.4	676.4	915.9	1395.1	2235.3	1493.1

(入院外)

	年代別							全体
	40-44歳	45-49歳	50-54歳	55-59歳	60-64歳	65-69歳	70-74歳	
県全体	6062.7	10678.8	16555.9	23240.3	30733.4	39186.2	51896.2	37518.5
宇摩圏域	7835.8	10955.1	21671.8	24874.4	31137.7	38569.2	51535.4	39085.2
新居浜・西条圏域	5411.8	9659.1	17003.7	22602.7	29727.5	37672.7	49987.9	36929.4
今治圏域	5500.7	11945.0	16826.0	25261.2	32456.6	41162.5	54017.7	39440.8
松山圏域	5902.7	10823.9	16153.2	22703.5	30579.8	38555.4	51146.8	36320.9
八幡浜・大洲圏域	6451.6	10121.5	18053.8	23476.5	32326.4	41533.7	55850.3	40218.2
宇和島圏域	7505.1	10174.9	13402.1	23111.6	28963.9	39418.2	51310.7	37375.2

協会けんぽ

男性

(入院)

	年代別							全体
	40-44歳	45-49歳	50-54歳	55-59歳	60-64歳	65-69歳	70-74歳	
県全体	230.2	465.3	808.9	1210.8	1696.7	2356.8	3517.8	1177.5
宇摩圏域	285.2	293.0	426.6	1101.2	734.0	1213.3	1454.8	673.9
新居浜・西条圏域	90.5	180.7	817.1	837.9	1037.9	1835.2	2737.9	835.8
今治圏域	337.9	829.4	1153.4	1946.9	1819.2	3166.7	4591.7	1626.9
松山圏域	244.5	446.4	694.0	1119.1	1967.4	2358.1	3491.5	1158.3
八幡浜・大洲圏域	324.8	634.1	1242.5	1610.1	2342.2	3472.4	4676.7	1736.3
宇和島圏域	74.3	506.5	669.3	714.6	1326.7	1534.0	3515.1	952.8

(入院外)

	年代別							全体
	40-44歳	45-49歳	50-54歳	55-59歳	60-64歳	65-69歳	70-74歳	
県全体	11539.3	18478.4	26433.6	40791.4	51347.7	58631.4	63308.0	33954.6
宇摩圏域	12121.2	17636.7	27158.0	40430.0	53214.3	57689.1	65100.8	34545.7
新居浜・西条圏域	10946.6	18744.8	26179.3	41133.7	50162.9	58673.4	61195.0	33463.7
今治圏域	12616.2	20181.7	26565.8	38053.1	52224.1	59436.7	63874.3	34408.0
松山圏域	11478.6	18528.5	26069.9	41924.5	51683.7	59229.0	64010.6	33680.8
八幡浜・大洲圏域	11475.0	17267.6	27334.3	40473.8	51862.2	57951.3	63675.4	35462.2
宇和島圏域	10775.3	16461.8	27142.6	39539.5	47834.9	55441.9	60929.0	33193.7

女性

(入院)

	年代別							全体
	40-44歳	45-49歳	50-54歳	55-59歳	60-64歳	65-69歳	70-74歳	
県全体	166.5	222.7	355.8	572.4	955.6	1522.1	2618.6	682.3
宇摩圏域	73.8	175.0	326.2	341.2	952.4	899.7	2755.3	581.7
新居浜・西条圏域	121.1	230.8	301.6	413.3	673.1	1075.7	1661.7	498.1
今治圏域	268.2	323.3	360.8	463.2	1433.6	2180.7	2821.4	849.4
松山圏域	145.5	204.7	352.8	672.6	989.4	1570.2	2607.3	674.3
八幡浜・大洲圏域	277.8	195.9	620.2	892.3	936.7	2060.4	3929.2	974.5
宇和島圏域	177.7	199.1	138.0	285.5	613.4	871.9	2566.0	527.6

(入院外)

	年代別							全体
	40-44歳	45-49歳	50-54歳	55-59歳	60-64歳	65-69歳	70-74歳	
県全体	6514.5	11282.2	17966.5	27568.9	34046.0	44509.4	56249.6	23781.4
宇摩圏域	5757.2	10615.9	16833.4	26405.9	35313.5	43973.8	59319.3	23985.9
新居浜・西条圏域	6359.9	11565.1	16466.4	28010.5	34059.7	43781.1	52164.5	23323.1
今治圏域	7776.8	11785.2	19647.4	29064.9	34494.2	48551.6	57755.3	25139.8
松山圏域	6119.6	10940.7	18126.2	27007.4	34153.9	42976.9	55796.1	22865.3
八幡浜・大洲圏域	7667.0	12097.0	19703.4	28752.0	33130.6	48000.0	61393.6	26254.8
宇和島圏域	6485.0	11614.4	15455.4	26839.6	32784.3	43265.8	55094.3	24513.7

(3) 脳血管疾患受療率 (40~74歳の加入者10万人対、年齢階級別、二次医療圏域別)

全県

男性

(入院)

	年代別							全体
	40-44歳	45-49歳	50-54歳	55-59歳	60-64歳	65-69歳	70-74歳	
県全体	212.5	341.1	602.8	1021.8	1253.6	1643.2	2365.5	1198.9
宇摩圏域	351.6	375.3	330.8	721.9	708.0	1402.6	1250.8	810.3
新居浜・西条圏域	91.9	235.2	490.7	897.2	1086.6	1330.1	1732.4	937.7
今治圏域	309.7	474.2	692.9	972.1	1607.7	1767.3	2337.6	1276.5
松山圏域	183.8	330.6	562.4	1144.7	1302.6	1702.7	2631.0	1235.8
八幡浜・大洲圏域	383.5	399.1	950.5	1302.6	1411.7	1993.2	3320.7	1676.5
宇和島圏域	143.3	281.6	664.1	595.6	1020.8	1454.9	1926.9	1048.9

(入院外)

	年代別							全体
	40-44歳	45-49歳	50-54歳	55-59歳	60-64歳	65-69歳	70-74歳	
県全体	2770.0	3997.4	5785.1	8996.0	11700.7	15237.3	21048.0	11122.4
宇摩圏域	2930.0	3330.7	3584.1	7218.8	9153.4	13597.8	16416.9	9039.6
新居浜・西条圏域	2527.5	4076.8	5724.7	9262.2	11191.8	14112.6	18209.2	10315.1
今治圏域	3265.5	4403.4	6441.4	8718.1	11744.7	15659.7	22307.9	11491.9
松山圏域	2765.6	4072.9	5913.1	9818.8	12827.8	16265.6	22548.0	11551.7
八幡浜・大洲圏域	2684.6	3890.8	6230.9	7850.1	11190.7	15967.2	22381.2	12035.1
宇和島圏域	2435.9	3379.7	5268.4	8018.3	10004.3	12393.4	19414.0	10342.9

女性

(入院)

	年代別							全体
	40-44歳	45-49歳	50-54歳	55-59歳	60-64歳	65-69歳	70-74歳	
県全体	136.6	260.9	315.1	501.5	557.8	800.5	1328.4	663.1
宇摩圏域	123.2	531.3	377.2	268.3	772.8	354.8	1245.5	604.6
新居浜・西条圏域	192.7	141.3	340.6	463.7	537.7	583.7	975.7	536.5
今治圏域	120.5	436.9	293.1	494.0	547.2	823.3	1445.0	709.4
松山圏域	95.8	210.1	258.8	516.1	535.7	870.0	1369.4	646.4
八幡浜・大洲圏域	334.9	431.2	486.6	762.0	715.1	1212.4	2010.0	1037.8
宇和島圏域	61.8	46.8	375.9	349.7	373.3	606.5	877.6	494.0

(入院外)

	年代別							全体
	40-44歳	45-49歳	50-54歳	55-59歳	60-64歳	65-69歳	70-74歳	
県全体	3254.8	4068.1	5661.0	7612.3	8951.2	11721.4	17448.9	9667.8
宇摩圏域	2280.0	3042.9	5065.6	5258.7	5454.8	6883.9	12427.3	6575.8
新居浜・西条圏域	3685.0	3793.6	4995.6	7094.4	7565.0	9544.3	14427.9	8359.3
今治圏域	3464.6	4806.2	5763.5	7245.3	9422.2	12480.9	17752.4	9977.2
松山圏域	3322.2	4060.1	5990.1	8124.4	10100.4	13097.7	19656.8	10421.7
八幡浜・大洲圏域	2804.6	4096.5	6117.3	8316.1	9118.0	12932.0	18770.5	10653.9
宇和島圏域	2841.8	4214.0	4651.5	7299.2	7311.4	9914.7	14292.1	8750.9

国保

男性

(入院)

	年代別							全体
	40-44歳	45-49歳	50-54歳	55-59歳	60-64歳	65-69歳	70-74歳	
県全体	409.4	608.9	1125.2	1989.7	1892.9	1901.4	2449.8	1854.7
宇摩圏域	657.9	941.2	1228.5	2046.0	1788.6	1747.0	1321.8	1457.4
新居浜・西条圏域	289.6	732.3	1229.5	1975.9	1870.3	1674.4	1753.6	1560.8
今治圏域	449.9	767.3	1075.3	1841.1	2471.8	2157.0	2347.3	1914.8
松山圏域	354.6	569.7	947.1	2275.6	1891.4	1915.3	2771.8	1948.2
八幡浜・大洲圏域	789.5	627.0	1869.2	2329.7	1940.1	2280.7	3391.8	2423.9
宇和島圏域	267.4	220.8	875.3	758.4	1390.6	1536.3	1986.3	1388.3

(入院外)

	年代別							全体
	40-44歳	45-49歳	50-54歳	55-59歳	60-64歳	65-69歳	70-74歳	
県全体	2778.2	4465.1	6762.6	9871.6	12416.6	15203.1	21071.3	14406.7
宇摩圏域	2631.6	3529.4	5405.4	10485.9	10731.7	13192.8	16314.2	12449.6
新居浜・西条圏域	2895.8	5370.2	7131.1	9536.1	11981.3	14348.3	18390.3	13497.7
今治圏域	3149.6	4177.3	7940.4	9786.8	14265.5	15735.5	22080.2	15072.2
松山圏域	2707.9	4259.4	6629.8	10935.5	13260.7	16244.9	22635.4	15131.8
八幡浜・大洲圏域	2763.2	4806.7	7383.2	7885.3	11529.9	15994.2	22200.8	14955.3
宇和島圏域	2540.1	4525.4	5142.2	8884.1	10303.4	12325.8	19626.4	12618.8

女性

(入院)

	年代別							全体
	40-44歳	45-49歳	50-54歳	55-59歳	60-64歳	65-69歳	70-74歳	
県全体	396.1	607.1	744.7	985.5	673.0	824.5	1353.7	987.0
宇摩圏域	746.3	2528.1	1857.6	753.8	958.1	466.6	1335.1	1083.7
新居浜・西条圏域	705.9	189.4	1011.0	941.8	743.2	620.9	1066.7	842.3
今治圏域	423.1	1162.8	764.8	854.7	578.6	792.6	1405.4	1025.9
松山圏域	172.6	369.3	499.6	1045.6	605.1	905.6	1381.8	960.6
八幡浜・大洲圏域	1018.7	1214.6	1024.3	1198.8	1006.9	1183.7	2089.4	1494.2
宇和島圏域	202.8	0.0	736.4	789.2	457.9	623.3	833.2	652.3

(入院外)

	年代別							全体
	40-44歳	45-49歳	50-54歳	55-59歳	60-64歳	65-69歳	70-74歳	
県全体	3341.4	4622.0	6343.1	7156.3	8686.6	11470.9	17301.4	12042.7
宇摩圏域	1865.7	4213.5	6192.0	6281.4	5149.7	7050.3	11982.6	8487.0
新居浜・西条圏域	4705.9	3598.5	6433.8	5393.8	7142.9	9132.8	14703.0	10354.6
今治圏域	3526.1	6236.8	5927.3	5887.9	9626.5	11941.9	17231.9	12329.5
松山圏域	3210.2	4488.6	6855.4	8040.8	9696.0	12803.1	19524.3	13218.4
八幡浜・大洲圏域	3056.0	4858.3	5121.6	8391.6	9168.0	12763.8	18677.3	13030.8
宇和島圏域	2636.9	4610.5	5596.5	5975.2	6868.9	10032.7	13838.7	9996.1

協会けんぽ

男性

(入院)

	年代別							全体
	40-44歳	45-49歳	50-54歳	55-59歳	60-64歳	65-69歳	70-74歳	
県全体	145.1	243.5	364.8	556.0	820.1	1116.4	1931.6	583.5
宇摩圏域	285.2	234.4	71.1	314.6	220.2	772.1	909.2	325.4
新居浜・西条圏域	30.2	77.5	196.1	419.0	622.7	629.2	1627.9	383.7
今治圏域	262.8	368.6	520.9	575.2	1064.9	1096.2	2295.9	725.8
松山圏域	127.5	246.9	393.2	631.3	931.9	1308.0	1929.5	619.5
八幡浜・大洲圏域	216.5	292.7	395.3	666.2	956.0	1234.6	2878.0	761.2
宇和島圏域	74.3	316.6	520.5	476.4	589.6	1205.3	1506.5	559.8

(入院外)

	年代別							全体
	40-44歳	45-49歳	50-54歳	55-59歳	60-64歳	65-69歳	70-74歳	
県全体	2767.2	3827.0	5339.6	8574.6	11215.2	15307.0	20927.9	8040.8
宇摩圏域	2994.7	3281.3	3057.1	6213.9	8440.9	14339.6	16911.7	6483.8
新居浜・西条圏域	2412.5	3666.3	5164.0	9140.8	10724.5	13632.8	17315.2	7485.4
今治圏域	3304.2	4484.8	5767.1	8230.1	10160.8	15529.1	23286.6	8403.3
松山圏域	2784.6	4007.7	5598.0	9311.8	12555.3	16304.1	22112.8	8454.3
八幡浜・大洲圏域	2652.2	3463.3	5534.6	7828.3	10898.2	15896.1	23503.5	8459.3
宇和島圏域	2378.0	2722.5	5354.2	7383.9	9655.4	12600.4	17910.4	7062.7

女性

(入院)

	年代別							全体
	40-44歳	45-49歳	50-54歳	55-59歳	60-64歳	65-69歳	70-74歳	
県全体	60.6	155.5	163.8	288.8	458.9	735.4	1170.8	329.7
宇摩圏域	0.0	116.7	65.2	136.5	659.4	112.5	810.4	223.7
新居浜・西条圏域	60.6	128.2	120.6	286.1	370.2	484.1	433.5	231.4
今治圏域	38.3	235.1	131.2	347.4	521.3	897.9	1659.6	406.7
松山圏域	72.7	160.2	171.4	273.6	476.8	775.4	1288.3	333.6
八幡浜・大洲圏域	111.1	146.9	286.2	545.3	443.7	1297.3	1473.4	495.5
宇和島圏域	0.0	66.4	207.0	71.4	272.6	544.9	1207.5	257.9

(入院外)

	年代別							全体
	40-44歳	45-49歳	50-54歳	55-59歳	60-64歳	65-69歳	70-74歳	
県全体	3229.5	3899.4	5420.8	7812.7	9178.3	12399.3	18368.0	7222.8
宇摩圏域	2361.9	2799.8	4828.2	4981.0	5641.4	6523.0	14586.7	5056.7
新居浜・西条圏域	3422.3	3846.5	4523.7	7725.9	7909.1	10649.5	12788.2	6369.1
今治圏域	3447.8	4408.4	5707.3	7797.0	9253.5	13789.4	20579.5	7728.0
松山圏域	3355.9	3925.8	5675.8	8162.6	10442.9	13879.8	20520.9	7637.1
八幡浜・大洲圏域	2722.3	3820.1	6488.3	8278.6	9071.5	13430.8	19400.4	7829.4
宇和島圏域	2931.6	4048.4	4208.8	8137.5	7838.2	9481.4	17660.4	6893.4

(4) 出血性脳血管疾患受療率（40～74歳の加入者10万人対、年齢階級別、二次医療圏域

全県

男性

(入院)

	年代別							全体
	40-44歳	45-49歳	50-54歳	55-59歳	60-64歳	65-69歳	70-74歳	
県全体	85.7	117.9	196.1	279.4	380.8	427.1	611.7	332.3
宇摩圏域	117.2	187.6	0.0	60.2	202.3	311.7	312.7	192.6
新居浜・西条圏域	46.0	58.8	116.8	369.4	195.6	362.7	398.8	239.3
今治圏域	140.8	135.5	282.3	364.5	463.2	648.8	743.1	430.0
松山圏域	71.9	119.6	176.7	276.3	428.9	425.7	634.7	330.1
八幡浜・大洲圏域	153.4	99.8	352.0	308.5	539.0	381.7	979.6	476.8
宇和島圏域	47.8	160.9	265.6	137.5	272.2	404.1	435.1	283.0

(入院外)

	年代別							全体
	40-44歳	45-49歳	50-54歳	55-59歳	60-64歳	65-69歳	70-74歳	
県全体	697.2	959.5	1249.3	1518.1	1604.1	1746.5	2207.4	1505.3
宇摩圏域	644.6	844.4	882.2	1263.3	1163.1	1636.4	1813.7	1255.3
新居浜・西条圏域	666.3	1156.4	1308.5	1768.0	1847.2	1934.6	2143.7	1613.9
今治圏域	1069.7	1129.1	1745.1	2247.9	2616.0	2595.0	3080.7	2153.3
松山圏域	583.5	801.9	1036.4	1302.6	1366.2	1354.4	1771.1	1213.1
八幡浜・大洲圏域	805.4	1130.7	1619.3	1508.3	1514.3	2078.1	2822.6	1814.9
宇和島圏域	716.4	1046.1	1283.9	1191.3	1395.2	1724.3	2403.4	1546.6

女性

(入院)

	年代別							全体
	40-44歳	45-49歳	50-54歳	55-59歳	60-64歳	65-69歳	70-74歳	
県全体	54.6	90.2	103.9	171.9	171.4	276.8	363.9	204.3
宇摩圏域	0.0	241.5	53.9	53.7	272.7	71.0	193.7	137.1
新居浜・西条圏域	48.2	80.7	113.5	208.7	204.0	189.7	384.1	204.0
今治圏域	30.1	138.0	171.0	247.0	214.1	449.1	361.2	256.8
松山圏域	47.9	54.2	66.6	148.6	129.1	238.7	350.5	171.6
八幡浜・大洲圏域	167.4	179.7	173.8	231.9	229.9	461.9	538.1	332.1
宇和島圏域	61.8	0.0	141.0	131.1	124.4	279.9	304.5	188.2

(入院外)

	年代別							全体
	40-44歳	45-49歳	50-54歳	55-59歳	60-64歳	65-69歳	70-74歳	
県全体	835.2	1008.2	1194.5	1432.9	1368.4	1610.2	2145.0	1477.0
宇摩圏域	739.4	869.4	1347.2	1180.5	1272.8	1312.9	1882.1	1308.9
新居浜・西条圏域	1228.3	1190.6	1044.5	1715.6	1427.7	1707.5	2449.6	1662.3
今治圏域	903.8	1425.8	1563.0	1811.3	1832.1	2095.7	2644.8	1883.5
松山圏域	646.9	691.4	1042.7	1102.5	1187.5	1278.5	1781.1	1179.9
八幡浜・大洲圏域	962.8	1581.1	1737.9	1855.4	1532.4	2482.5	2548.1	1973.8
宇和島圏域	1050.2	1311.0	892.7	1792.0	1400.1	1446.4	2238.7	1585.5

国保

男性

(入院)

	年代別							全体
	40-44歳	45-49歳	50-54歳	55-59歳	60-64歳	65-69歳	70-74歳	
県全体	175.5	226.8	336.4	500.6	642.1	478.4	646.0	510.4
宇摩圏域	0.0	470.6	0.0	255.8	487.8	421.7	302.1	325.6
新居浜・西条圏域	193.1	244.1	327.9	429.6	409.1	463.7	419.7	396.1
今治圏域	337.5	426.3	413.6	678.3	635.6	671.9	782.4	645.5
松山圏域	161.2	189.9	289.4	632.1	719.6	476.3	669.9	522.6
八幡浜・大洲圏域	131.6	104.5	654.2	448.0	942.4	438.6	1059.9	705.5
宇和島圏域	133.7	110.4	218.8	108.3	379.3	393.0	449.3	338.8

(入院外)

	年代別							全体
	40-44歳	45-49歳	50-54歳	55-59歳	60-64歳	65-69歳	70-74歳	
県全体	716.5	1229.7	1589.1	1925.5	2118.1	1751.4	2243.5	1868.6
宇摩圏域	328.9	941.2	1719.9	2301.8	2113.8	1445.8	1774.9	1627.9
新居浜・西条圏域	965.3	1790.1	1721.3	2233.7	2571.6	2112.3	2128.3	2051.6
今治圏域	787.4	1108.3	2398.7	2810.1	3107.3	2404.5	3167.9	2582.1
松山圏域	644.7	949.5	1289.1	1706.7	1870.9	1359.5	1776.2	1501.2
八幡浜・大洲圏域	657.9	1776.4	1869.2	1881.7	1829.3	2163.7	2948.5	2256.2
宇和島圏域	802.1	1324.5	1203.5	1191.8	1833.1	1679.2	2506.5	1834.6

女性

(入院)

	年代別							全体
	40-44歳	45-49歳	50-54歳	55-59歳	60-64歳	65-69歳	70-74歳	
県全体	155.0	179.4	226.1	328.5	245.3	297.0	390.0	311.6
宇摩圏域	0.0	842.7	309.6	0.0	239.5	51.8	233.6	197.0
新居浜・西条圏域	117.6	94.7	367.6	256.8	330.3	240.3	424.2	322.8
今治圏域	141.0	211.4	382.4	379.9	315.6	475.6	381.9	375.3
松山圏域	69.0	56.8	83.3	348.5	182.9	248.3	371.3	262.0
八幡浜・大洲圏域	679.1	674.8	256.1	399.6	371.0	488.9	563.2	500.4
宇和島圏域	202.8	0.0	441.8	338.2	171.7	296.8	325.1	282.9

(入院外)

	年代別							全体
	40-44歳	45-49歳	50-54歳	55-59歳	60-64歳	65-69歳	70-74歳	
県全体	878.4	1214.1	1489.4	1443.0	1484.5	1611.2	2117.5	1718.7
宇摩圏域	746.3	1404.5	2476.8	1507.5	1317.4	1503.4	1735.6	1590.4
新居浜・西条圏域	1529.4	1325.8	1378.7	1712.3	1651.5	1862.6	2436.4	1997.3
今治圏域	846.3	1585.6	1529.6	1804.4	2209.4	1981.5	2597.0	2145.6
松山圏域	621.3	795.5	1443.2	1095.3	1252.5	1197.8	1767.2	1374.1
八幡浜・大洲圏域	1188.5	2429.1	1792.6	1598.4	1907.8	2496.1	2507.3	2265.6
宇和島圏域	1014.2	1271.9	1030.9	2029.3	1030.3	1543.5	2255.6	1721.0

協会けんぽ

男性

(入院)

	年代別							全体
	40-44歳	45-49歳	50-54歳	55-59歳	60-64歳	65-69歳	70-74歳	
県全体	55.0	78.3	132.2	173.0	203.6	322.5	434.9	165.1
宇摩圏域	142.6	117.2	0.0	0.0	73.4	110.3	363.7	93.0
新居浜・西条圏域	0.0	0.0	32.7	342.8	69.2	157.3	296.0	99.9
今治圏域	75.1	30.7	223.2	221.2	355.0	609.0	574.0	244.0
松山圏域	42.5	95.0	127.2	114.8	245.9	331.6	459.4	163.5
八幡浜・大洲圏域	162.4	97.6	169.4	222.1	191.2	231.5	479.7	196.7
宇和島圏域	0.0	189.9	297.5	158.8	147.4	438.3	334.8	202.5

(入院外)

	年代別							全体
	40-44歳	45-49歳	50-54歳	55-59歳	60-64歳	65-69歳	70-74歳	
県全体	690.6	861.1	1094.4	1322.0	1255.6	1736.6	2021.1	1164.5
宇摩圏域	713.0	820.3	639.8	943.9	734.0	1985.5	2000.3	976.1
新居浜・西条圏域	573.0	955.3	1143.9	1561.6	1418.4	1573.0	2219.9	1224.8
今治圏域	1164.0	1136.6	1451.1	1991.2	2307.3	2923.1	2705.8	1783.3
松山圏域	563.3	750.3	925.3	1119.1	1048.4	1344.9	1745.7	964.0
八幡浜・大洲圏域	866.0	829.2	1468.4	1277.0	1242.8	1852.0	2038.6	1274.4
宇和島圏域	668.8	886.4	1338.5	1190.9	884.5	1862.7	1673.9	1131.5

女性

(入院)

	年代別							全体
	40-44歳	45-49歳	50-54歳	55-59歳	60-64歳	65-69歳	70-74歳	
県全体	25.2	63.0	60.9	103.1	108.0	222.3	201.4	93.9
宇摩圏域	0.0	116.7	0.0	68.2	293.1	112.5	0.0	89.5
新居浜・西条圏域	30.3	76.9	30.2	190.8	101.0	53.8	144.5	85.5
今治圏域	0.0	117.6	98.4	193.0	130.3	384.8	248.9	143.6
松山圏域	41.6	53.4	60.5	57.0	83.4	213.2	214.7	81.6
八幡浜・大洲圏域	0.0	0.0	143.1	148.7	98.6	381.6	368.4	132.1
宇和島圏域	0.0	0.0	0.0	0.0	68.2	218.0	150.9	46.9

(入院外)

	年代別							全体
	40-44歳	45-49歳	50-54歳	55-59歳	60-64歳	65-69歳	70-74歳	
県全体	822.5	945.4	1090.7	1428.5	1268.8	1607.6	2316.5	1228.3
宇摩圏域	738.1	758.3	1109.2	1091.7	1245.5	899.7	2593.2	1085.2
新居浜・西条圏域	1150.8	1153.9	934.9	1716.9	1245.3	1290.8	2528.7	1328.2
今治圏域	919.4	1381.3	1574.4	1814.1	1520.5	2373.1	2904.4	1632.9
松山圏域	654.6	658.8	897.2	1105.8	1132.5	1492.7	1871.1	986.6
八幡浜・大洲圏域	888.9	1273.4	1717.5	1982.9	1183.2	2442.0	2824.1	1627.0
宇和島圏域	1066.0	1327.4	828.0	1641.8	1840.3	1089.8	2113.2	1383.4

(5) 脳梗塞受療率 (40~74歳の加入者10万人対、年齢階級別、二次医療圏域別)

全県

男性

(入院)

	年代別							全体
	40-44歳	45-49歳	50-54歳	55-59歳	60-64歳	65-69歳	70-74歳	
県全体	85.7	137.1	308.7	521.3	556.1	892.3	1292.0	620.0
宇摩圏域	58.6	93.8	330.8	481.3	303.4	974.1	719.2	471.6
新居浜・西条圏域	68.9	137.2	233.7	475.0	565.0	846.4	1046.9	548.2
今治圏域	225.2	271.0	487.6	546.8	844.7	917.2	1362.3	729.0
松山圏域	48.0	105.5	257.1	483.5	452.7	857.8	1341.1	571.5
八幡浜・大洲圏域	115.1	166.3	422.4	822.7	795.7	1187.5	1926.0	949.7
宇和島圏域	95.5	80.5	265.6	366.6	476.4	646.6	994.5	507.4

(入院外)

	年代別							全体
	40-44歳	45-49歳	50-54歳	55-59歳	60-64歳	65-69歳	70-74歳	
県全体	1148.3	1689.5	2592.9	4504.3	6254.8	8237.6	12158.2	5958.8
宇摩圏域	1699.4	1454.3	1433.6	3489.1	5158.2	7558.7	8568.1	4742.3
新居浜・西条圏域	850.2	1705.2	2289.9	4697.1	5911.0	7635.0	10432.0	5428.9
今治圏域	1745.4	2213.0	3413.2	5315.9	7057.7	8814.2	13592.2	6715.1
松山圏域	1015.1	1632.0	2562.9	4608.4	6624.4	8532.7	12832.7	5992.5
八幡浜・大洲圏域	1419.0	1662.7	3273.9	3976.5	6339.7	9181.7	13979.9	6990.3
宇和島圏域	764.2	1287.5	1992.3	3940.4	4832.0	6520.0	10484.0	5215.4

女性

(入院)

	年代別							全体
	40-44歳	45-49歳	50-54歳	55-59歳	60-64歳	65-69歳	70-74歳	
県全体	58.5	151.4	142.0	268.7	270.2	408.3	722.5	347.0
宇摩圏域	123.2	338.1	215.6	214.6	318.2	177.4	747.3	349.0
新居浜・西条圏域	96.3	80.7	136.2	255.0	315.2	321.1	425.6	264.5
今治圏域	30.1	253.0	97.7	356.8	237.9	393.0	980.5	415.8
松山圏域	31.9	115.2	118.3	265.9	225.9	445.6	688.8	319.2
八幡浜・大洲圏域	167.4	287.5	312.8	298.2	485.3	654.3	1266.1	615.2
宇和島圏域	0.0	0.0	94.0	174.8	155.6	256.6	394.0	207.0

(入院外)

	年代別							全体
	40-44歳	45-49歳	50-54歳	55-59歳	60-64歳	65-69歳	70-74歳	
県全体	1205.9	1665.2	2510.2	3360.2	4282.4	5979.5	9464.4	4822.0
宇摩圏域	862.7	1207.5	1886.1	2844.0	2363.7	3583.9	6144.5	3129.0
新居浜・西条圏域	1035.7	1493.2	2361.6	3153.1	3634.2	4290.6	7265.9	3896.3
今治圏域	1476.2	2115.6	2857.3	3430.5	4354.2	6549.2	10656.6	5326.5
松山圏域	1174.0	1572.5	2529.1	3518.7	4840.4	6747.8	10527.4	5135.7
八幡浜・大洲圏域	1465.1	2084.2	3128.2	3909.6	4878.3	7332.0	11316.1	5993.1
宇和島圏域	1297.4	1685.6	1738.4	2447.6	3173.5	4525.7	6984.9	3933.2

国保

男性

(入院)

	年代別							全体
	40-44歳	45-49歳	50-54歳	55-59歳	60-64歳	65-69歳	70-74歳	
県全体	160.8	250.7	533.6	1091.1	800.5	1078.4	1339.2	980.3
宇摩圏域	328.9	470.6	1228.5	1534.5	975.6	1325.3	793.1	976.7
新居浜・西条圏域	193.1	406.8	491.8	1288.7	759.8	1081.9	1079.1	916.4
今治圏域	225.0	255.8	661.7	969.0	1412.4	1096.2	1297.7	1030.0
松山圏域	64.5	217.0	394.6	1011.4	493.4	1042.0	1450.4	938.5
八幡浜・大洲圏域	394.7	313.5	747.7	1612.9	1219.5	1345.0	1888.6	1383.1
宇和島圏域	133.7	0.0	437.6	433.4	695.3	714.5	1040.4	694.2

(入院外)

	年代別							全体
	40-44歳	45-49歳	50-54歳	55-59歳	60-64歳	65-69歳	70-74歳	
県全体	1067.4	1922.2	3201.5	5057.8	6721.1	8217.8	12214.0	7972.7
宇摩圏域	986.8	1647.1	2211.3	6393.9	6016.3	7289.2	8685.8	6697.7
新居浜・西条圏域	868.7	2441.0	2950.8	4467.4	6078.3	8062.9	10566.5	7384.4
今治圏域	1349.8	1619.8	4301.1	6104.7	8615.8	8804.8	13530.5	8892.4
松山圏域	1096.1	1790.6	3341.2	5436.2	6949.0	8454.9	12943.3	8217.5
八幡浜・大洲圏域	1315.8	2089.9	3457.9	3853.0	6984.5	9239.8	13894.8	8892.1
宇和島圏域	668.4	2097.1	1641.1	4225.4	4993.7	6288.0	10522.6	6429.2

女性

(入院)

	年代別							全体
	40-44歳	45-49歳	50-54歳	55-59歳	60-64歳	65-69歳	70-74歳	
県全体	189.5	358.7	292.6	539.7	314.5	410.7	737.5	515.3
宇摩圏域	746.3	1966.3	1238.4	753.8	479.0	259.2	834.4	703.7
新居浜・西条圏域	470.6	94.7	275.7	770.5	412.9	360.5	472.7	423.7
今治圏域	141.0	634.2	286.8	569.8	210.4	343.5	977.7	606.8
松山圏域	34.5	142.0	138.8	497.9	211.1	452.8	690.9	454.5
八幡浜・大洲圏域	509.3	944.7	768.2	499.5	688.9	617.6	1326.3	910.4
宇和島圏域	0.0	0.0	147.3	338.2	229.0	237.5	345.5	259.3

(入院外)

	年代別							全体
	40-44歳	45-49歳	50-54歳	55-59歳	60-64歳	65-69歳	70-74歳	
県全体	1274.5	1931.6	2646.3	3108.9	4120.0	5825.5	9362.9	6192.2
宇摩圏域	746.3	2247.2	2167.2	3517.6	1916.2	3732.5	6008.0	4208.3
新居浜・西条圏域	1529.4	1325.8	2757.4	1712.3	3592.1	4145.8	7442.4	4968.0
今治圏域	1269.4	3488.4	2581.3	2944.0	4050.5	6023.8	10388.0	6787.2
松山圏域	1104.6	1676.1	2858.7	3559.9	4658.0	6529.4	10462.5	6750.9
八幡浜・大洲圏域	1867.6	1754.4	2432.8	3496.5	4769.5	7539.9	11137.4	7464.0
宇和島圏域	1419.9	2066.8	1914.6	2480.3	3091.0	4452.4	6523.1	4558.0

協会けんぽ

男性

(入院)

	年代別							全体
	40-44歳	45-49歳	50-54歳	55-59歳	60-64歳	65-69歳	70-74歳	
県全体	60.0	95.7	206.2	247.1	390.2	512.7	1049.0	281.8
宇摩圏域	0.0	0.0	71.1	157.3	0.0	330.9	363.7	93.0
新居浜・西条圏域	30.2	51.6	130.7	114.3	449.7	367.0	888.0	220.8
今治圏域	225.3	276.5	409.3	354.0	488.1	609.0	1639.9	469.3
松山圏域	42.5	66.5	196.6	243.9	427.1	515.8	796.3	254.0
八幡浜・大洲圏域	0.0	97.6	225.9	333.1	430.2	771.7	2158.5	419.1
宇和島圏域	74.3	126.6	148.7	317.6	221.1	438.3	669.5	238.2

(入院外)

	年代別							全体
	40-44歳	45-49歳	50-54歳	55-59歳	60-64歳	65-69歳	70-74歳	
県全体	1176.0	1604.7	2315.6	4237.9	5938.4	8277.9	11871.1	4069.3
宇摩圏域	1853.8	1406.3	1208.6	2595.7	4770.9	8052.2	8001.2	3276.8
新居浜・西条圏域	844.4	1471.7	2026.4	4798.9	5812.0	6764.0	9767.5	3690.2
今治圏域	1877.4	2426.7	3013.8	4955.8	6078.8	8830.2	13857.2	4836.8
松山圏域	988.4	1576.5	2220.7	4232.6	6420.0	8677.1	12281.5	4067.5
八幡浜・大洲圏域	1461.4	1463.4	3162.7	4052.9	5783.7	9028.4	14509.8	4661.6
宇和島圏域	817.4	823.1	2230.9	3731.6	4643.4	7231.6	10210.6	3465.9

女性

(入院)

	年代別							全体
	40-44歳	45-49歳	50-54歳	55-59歳	60-64歳	65-69歳	70-74歳	
県全体	20.2	88.2	88.9	149.6	232.2	401.9	629.5	173.8
宇摩圏域	0.0	0.0	0.0	68.2	219.8	0.0	324.1	67.1
新居浜・西条圏域	0.0	76.9	90.5	63.6	235.6	215.1	144.5	105.6
今治圏域	0.0	146.9	32.8	270.2	260.7	513.1	995.8	233.3
松山圏域	31.2	106.8	110.9	159.6	238.4	426.5	674.8	184.5
八幡浜・大洲圏域	55.6	49.0	143.1	198.3	295.8	763.1	859.5	264.3
宇和島圏域	0.0	0.0	69.0	71.4	68.2	326.9	754.7	129.0

(入院外)

	年代別							全体
	40-44歳	45-49歳	50-54歳	55-59歳	60-64歳	65-69歳	70-74歳	
県全体	1185.8	1584.1	2462.3	3470.6	4421.8	6396.4	10096.7	3411.4
宇摩圏域	885.7	991.6	1826.9	2661.1	2637.5	3261.5	6807.1	2271.1
新居浜・西条圏域	908.6	1538.6	2231.7	3688.1	3668.5	4679.3	6213.5	2827.4
今治圏域	1532.4	1734.0	2952.0	3628.3	4605.0	7824.7	12115.3	3929.8
松山圏域	1194.8	1540.1	2409.4	3499.9	4994.9	7327.6	10950.6	3527.6
八幡浜・大洲圏域	1333.4	2203.9	3387.3	4114.5	4979.5	6715.4	12524.3	4245.0
宇和島圏域	1243.7	1526.5	1655.9	2427.0	3271.6	4795.2	10415.1	3001.2

(6) 虚血性心疾患受療率 (40~74歳の加入者10万人対、年齢階級別、二次医療圏域別)

全県

男性

(入院)

	年代別							全体
	40-44歳	45-49歳	50-54歳	55-59歳	60-64歳	65-69歳	70-74歳	
県全体	283.3	373.0	671.8	959.2	1176.1	1526.2	2142.9	1136.5
宇摩圏域	234.4	187.6	716.8	721.9	758.6	896.1	938.1	670.8
新居浜・西条圏域	206.8	352.8	490.7	844.4	782.3	1019.1	1371.0	793.0
今治圏域	337.8	564.5	949.5	1215.1	1280.7	1812.0	2833.0	1427.7
松山圏域	255.8	274.3	554.4	917.7	1310.6	1644.6	2242.0	1125.5
八幡浜・大洲圏域	421.9	565.3	1196.9	1508.3	1463.0	2226.5	3287.4	1791.8
宇和島圏域	382.1	563.3	487.0	412.4	986.8	1023.8	1471.1	878.2

(入院外)

	年代別							全体
	40-44歳	45-49歳	50-54歳	55-59歳	60-64歳	65-69歳	70-74歳	
県全体	3817.6	5266.1	7771.6	11302.4	14390.0	17492.6	22211.0	12890.9
宇摩圏域	4805.2	5629.4	8160.6	12693.0	13249.6	17688.9	21232.6	12991.5
新居浜・西条圏域	3607.5	5292.0	8528.7	12059.4	14016.9	17187.3	22559.0	13075.4
今治圏域	3631.5	4945.3	6800.7	8870.0	13979.2	16308.4	22524.7	12099.9
松山圏域	3692.8	5472.8	7777.0	11782.5	15464.9	18342.4	22752.8	13037.2
八幡浜・大洲圏域	4295.3	4655.7	7674.3	10695.3	13372.4	17536.4	21451.4	13157.8
宇和島圏域	3916.6	5029.3	7791.9	11179.8	12998.7	15653.3	20615.7	12611.5

女性

(入院)

	年代別							全体
	40-44歳	45-49歳	50-54歳	55-59歳	60-64歳	65-69歳	70-74歳	
県全体	117.1	206.1	270.1	415.5	491.0	710.5	1098.6	561.4
宇摩圏域	123.2	241.5	269.4	214.6	500.0	425.8	941.0	455.0
新居浜・西条圏域	72.3	161.4	249.8	347.8	537.7	306.5	716.2	392.9
今治圏域	180.8	298.9	366.3	439.1	713.8	916.9	1354.6	715.5
松山圏域	95.8	142.3	199.7	445.7	426.0	795.7	1108.6	537.9
八幡浜・大洲圏域	167.4	287.5	521.4	397.6	613.0	1019.9	1804.2	868.0
宇和島圏域	185.3	421.4	234.9	524.5	280.0	536.6	662.7	461.1

(入院外)

	年代別							全体
	40-44歳	45-49歳	50-54歳	55-59歳	60-64歳	65-69歳	70-74歳	
県全体	3172.9	4081.0	5515.5	8060.1	9488.7	12233.5	16618.4	9666.2
宇摩圏域	4251.8	5071.4	5981.7	9444.2	11455.0	12951.7	17187.9	10589.9
新居浜・西条圏域	3275.6	3874.4	5359.0	8068.2	8770.2	11514.5	16441.6	9465.0
今治圏域	2199.2	3771.3	4615.7	7217.8	8660.8	12462.2	15946.2	9035.5
松山圏域	3042.7	3951.6	5672.1	8163.5	9738.9	12026.2	16909.8	9513.9
八幡浜・大洲圏域	3976.7	4779.3	6256.3	7653.4	9245.7	13124.4	16728.9	10340.7
宇和島圏域	3645.0	4214.0	5168.4	8217.1	9520.4	12457.5	16083.1	10280.0

国保

男性

(入院)

	年代別							全体
	40-44歳	45-49歳	50-54歳	55-59歳	60-64歳	65-69歳	70-74歳	
県全体	453.3	716.3	1125.2	1540.4	1417.6	1625.7	2186.4	1620.7
宇摩圏域	657.9	941.2	2457.0	1278.8	1463.4	903.6	906.3	1069.8
新居浜・西条圏域	482.6	1301.9	983.6	1804.1	1052.0	1159.2	1543.8	1300.7
今治圏域	449.9	1108.3	1654.3	1162.8	2189.3	2050.9	2805.3	2067.2
松山圏域	386.8	244.2	763.0	1548.7	1233.6	1657.2	2224.8	1530.1
八幡浜・大洲圏域	657.9	1044.9	1962.6	2419.4	1718.4	2426.9	3449.6	2486.7
宇和島圏域	401.1	883.0	547.0	650.1	1327.4	1179.0	1537.0	1165.2

(入院外)

	年代別							全体
	40-44歳	45-49歳	50-54歳	55-59歳	60-64歳	65-69歳	70-74歳	
県全体	3845.6	5611.3	8560.5	10834.4	13734.2	17287.0	22169.5	15800.7
宇摩圏域	4934.2	6352.9	7862.4	10741.7	11544.7	17048.2	20732.6	15798.4
新居浜・西条圏域	3764.5	5777.1	9918.0	9879.7	12273.5	16950.0	22586.9	16087.3
今治圏域	3712.0	5285.6	7857.7	8430.2	15042.4	16584.2	22538.2	15521.9
松山圏域	3707.3	5643.0	8550.4	12041.7	14555.9	18120.5	22567.8	16090.3
八幡浜・大洲圏域	4473.7	5433.6	8785.0	10842.3	13248.3	17251.5	21680.5	15751.6
宇和島圏域	3609.6	5518.8	7768.1	10617.6	13021.5	15648.4	21021.5	14701.3

女性

(入院)

	年代別							全体
	40-44歳	45-49歳	50-54歳	55-59歳	60-64歳	65-69歳	70-74歳	
県全体	223.9	344.9	478.7	821.2	534.7	720.3	1095.1	792.0
宇摩圏域	746.3	1123.6	928.8	753.8	479.0	518.4	1001.3	788.2
新居浜・西条圏域	235.3	94.7	827.2	856.2	701.9	280.4	739.4	575.0
今治圏域	423.1	528.5	573.6	854.7	683.9	819.0	1344.3	969.6
松山圏域	138.1	284.1	222.0	771.7	422.2	832.6	1085.7	762.8
八幡浜・大洲圏域	169.8	404.9	1024.3	899.1	794.9	1003.6	1816.9	1216.2
宇和島圏域	202.8	318.0	294.6	901.9	343.4	593.6	650.3	558.0

(入院外)

	年代別							全体
	40-44歳	45-49歳	50-54歳	55-59歳	60-64歳	65-69歳	70-74歳	
県全体	3169.1	4373.6	5944.1	8259.0	9403.7	11878.4	16561.9	11973.7
宇摩圏域	4477.6	5898.9	7430.3	7788.9	11137.7	11715.9	16321.8	12610.8
新居浜・西条圏域	3411.8	3409.1	6433.8	7876.7	8092.5	11335.9	16484.8	11847.5
今治圏域	1410.4	4122.6	5066.9	7692.3	9153.1	12549.5	16009.8	11760.3
松山圏域	3037.6	4517.0	5634.2	8737.9	9752.3	11546.9	16859.4	11872.9
八幡浜・大洲圏域	4244.5	5533.1	7426.4	7492.5	9115.0	13021.1	16969.5	12586.0
宇和島圏域	4056.8	3338.6	5743.7	8342.7	9559.2	12051.1	15830.1	11835.0

協会けんぽ

男性

(入院)

	年代別							全体
	40-44歳	45-49歳	50-54歳	55-59歳	60-64歳	65-69歳	70-74歳	
県全体	225.2	247.9	465.2	679.5	1012.4	1323.1	1918.8	682.1
宇摩圏域	142.6	0.0	213.3	550.6	440.4	882.4	1091.1	371.8
新居浜・西条圏域	120.6	51.6	294.1	419.0	622.7	734.1	518.0	341.7
今治圏域	300.4	368.6	632.5	1238.9	709.9	1400.7	2951.8	876.0
松山圏域	212.6	284.9	462.6	631.3	1359.1	1621.2	2327.7	775.4
八幡浜・大洲圏域	324.8	341.4	734.2	943.8	1242.8	1697.6	2278.4	940.9
宇和島圏域	371.6	379.9	446.2	238.2	589.6	547.8	1004.3	464.5

(入院外)

	年代別							全体
	40-44歳	45-49歳	50-54歳	55-59歳	60-64歳	65-69歳	70-74歳	
県全体	3808.1	5140.4	7412.0	11527.6	14834.8	17911.9	22424.5	10160.6
宇摩圏域	4777.2	5449.2	8246.9	13293.1	14019.2	18862.0	23639.9	10887.8
新居浜・西条圏域	3558.4	5138.0	7974.7	13025.7	15048.9	17670.2	22420.9	10397.6
今治圏域	3604.6	4822.7	6325.2	9070.8	13311.1	15833.5	22466.7	9147.9
松山圏域	3688.0	5413.2	7437.0	11664.8	16037.1	18754.3	23674.7	10395.7
八幡浜・大洲圏域	4221.9	4292.5	7003.0	10604.2	13479.4	18288.2	20026.0	9981.8
宇和島圏域	4087.2	4748.6	7808.1	11591.9	12972.2	15668.4	17743.1	9599.6

女性

(入院)

	年代別							全体
	40-44歳	45-49歳	50-54歳	55-59歳	60-64歳	65-69歳	70-74歳	
県全体	85.8	163.9	196.6	237.2	453.5	684.1	1120.5	324.0
宇摩圏域	0.0	58.3	130.5	68.2	512.9	224.9	648.3	190.2
新居浜・西条圏域	30.3	179.5	60.3	159.0	403.9	376.5	578.0	211.3
今治圏域	114.9	235.1	295.2	270.2	738.5	1154.5	1410.7	472.5
松山圏域	83.1	97.9	191.5	296.4	429.2	697.9	1257.6	314.1
八幡浜・大洲圏域	166.7	244.9	334.0	148.7	443.7	1068.4	1719.0	454.2
宇和島圏域	177.7	464.6	207.0	285.5	204.5	326.9	754.7	316.5

(入院外)

	年代別							全体
	40-44歳	45-49歳	50-54歳	55-59歳	60-64歳	65-69歳	70-74歳	
県全体	3174.0	3991.8	5364.7	7972.6	9561.6	13194.6	16970.6	7290.5
宇摩圏域	4207.2	4899.6	5676.4	9893.7	11649.1	15632.6	21393.8	8983.5
新居浜・西条圏域	3240.5	4000.3	5006.3	8139.3	9322.7	11994.1	16184.0	7088.5
今治圏域	2413.5	3673.7	4460.8	7025.0	8254.3	12250.1	15600.6	6430.0
松山圏域	3044.2	3774.5	5685.9	7900.4	9727.6	13298.2	17238.8	7165.1
八幡浜・大洲圏域	3889.1	4505.8	5820.4	7733.3	9367.3	13430.8	15102.8	7672.5
宇和島圏域	3464.6	4579.4	4898.8	8137.5	9474.0	13949.7	17962.3	7960.2

(7) 急性心筋梗塞受療率 (40~74歳の加入者10万人対、年齢階級別、二次医療圏域別)

全県

男性

(入院)

	年代別							全体
	40-44歳	45-49歳	50-54歳	55-59歳	60-64歳	65-69歳	70-74歳	
県全体	89.5	143.4	228.8	312.8	387.6	511.4	713.6	380.5
宇摩圏域	58.6	93.8	386.0	120.3	202.3	389.6	312.7	239.1
新居浜・西条圏域	91.9	58.8	116.8	316.7	195.6	328.2	411.3	236.5
今治圏域	84.5	316.1	461.9	516.4	545.0	581.6	866.9	517.3
松山圏域	56.0	84.4	136.6	217.1	333.6	432.1	568.2	286.8
八幡浜・大洲圏域	191.8	365.8	492.8	685.6	821.3	1145.1	1743.3	926.7
宇和島圏域	191.1	120.7	88.5	91.6	272.2	323.3	580.1	287.8

(入院外)

	年代別							全体
	40-44歳	45-49歳	50-54歳	55-59歳	60-64歳	65-69歳	70-74歳	
県全体	1163.2	1574.7	2084.5	2915.3	3198.1	3857.6	4745.5	3000.4
宇摩圏域	1640.8	2720.9	3032.7	4812.5	4753.7	5649.5	6441.7	4423.5
新居浜・西条圏域	1057.0	1803.2	2546.9	2929.1	2977.2	3523.8	4810.9	3019.1
今治圏域	1126.0	1264.6	1745.1	2399.8	3024.7	2706.9	4257.2	2519.4
松山圏域	999.1	1413.9	1831.8	2565.7	2962.7	3450.5	3982.4	2579.0
八幡浜・大洲圏域	1610.7	1596.2	2147.4	3633.7	3644.7	6128.2	6309.2	4106.5
宇和島圏域	1480.7	1569.2	2346.4	2886.6	3130.6	3340.8	5304.1	3210.2

女性

(入院)

	年代別							全体
	40-44歳	45-49歳	50-54歳	55-59歳	60-64歳	65-69歳	70-74歳	
県全体	50.7	64.4	79.6	146.9	148.2	191.5	302.9	162.9
宇摩圏域	123.2	193.2	107.8	214.6	181.8	141.9	166.1	162.1
新居浜・西条圏域	0.0	20.2	0.0	162.3	111.3	58.4	269.9	110.8
今治圏域	90.4	69.0	73.3	82.3	214.1	187.1	387.0	186.5
松山圏域	31.9	40.7	59.2	109.5	77.4	148.5	224.2	112.9
八幡浜・大洲圏域	125.6	107.8	278.1	231.9	357.6	538.8	648.9	392.5
宇和島圏域	61.8	140.5	94.0	262.2	186.7	210.0	286.6	202.3

(入院外)

	年代別							全体
	40-44歳	45-49歳	50-54歳	55-59歳	60-64歳	65-69歳	70-74歳	
県全体	987.4	947.0	1284.5	1891.4	1876.8	2281.5	3156.5	1968.1
宇摩圏域	2095.1	1932.0	2478.9	5044.0	5045.6	5180.7	6698.0	4444.1
新居浜・西条圏域	1372.9	847.5	1248.9	1854.7	1464.8	2174.5	3176.2	1934.3
今治圏域	451.9	965.8	1099.0	1289.9	1594.2	1852.5	2231.9	1492.1
松山圏域	670.8	623.6	1005.7	1266.7	1413.4	1655.1	2543.2	1448.4
八幡浜・大洲圏域	2134.9	1940.5	2259.2	3114.4	2809.5	3540.9	4858.8	3264.5
宇和島圏域	741.4	1123.7	1127.6	2229.1	1866.7	2309.5	2883.5	2027.8

国保

男性

(入院)

	年代別							全体
	40-44歳	45-49歳	50-54歳	55-59歳	60-64歳	65-69歳	70-74歳	
県全体	102.4	262.7	406.0	462.1	467.0	579.7	752.8	554.7
宇摩圏域	328.9	470.6	1228.5	511.5	487.8	542.2	339.9	480.6
新居浜・西条圏域	193.1	244.1	409.8	515.5	175.3	386.4	479.6	390.2
今治圏域	0.0	596.8	661.7	290.7	706.2	707.2	896.9	689.1
松山圏域	32.2	81.4	236.8	442.5	308.4	456.5	571.6	402.5
八幡浜・大洲圏域	263.2	522.5	654.2	896.1	997.8	1228.1	1869.3	1264.3
宇和島圏域	133.7	220.8	109.4	108.3	442.5	393.0	591.2	396.7

(入院外)

	年代別							全体
	40-44歳	45-49歳	50-54歳	55-59歳	60-64歳	65-69歳	70-74歳	
県全体	1213.6	1635.6	2354.7	3080.9	3077.1	3960.9	4785.2	3625.6
宇摩圏域	1315.8	2588.2	2948.4	4347.8	3252.0	5662.7	6080.1	4945.7
新居浜・西条圏域	1061.8	2196.9	2786.9	2061.9	2805.4	3503.3	4856.1	3571.0
今治圏域	1349.8	937.8	1737.0	2034.9	3319.2	2970.3	4370.2	3082.6
松山圏域	902.6	1492.1	2183.6	3287.0	2919.4	3513.0	3921.1	3122.4
八幡浜・大洲圏域	1710.5	1776.4	2803.7	4121.9	3104.2	6228.1	6610.1	5015.4
宇和島圏域	2005.3	1766.0	2516.4	3033.6	3539.8	3429.8	5462.3	3842.7

女性

(入院)

	年代別							全体
	40-44歳	45-49歳	50-54歳	55-59歳	60-64歳	65-69歳	70-74歳	
県全体	103.3	110.4	133.0	351.9	195.0	202.2	323.3	245.0
宇摩圏域	746.3	842.7	309.6	753.8	359.3	155.5	200.3	295.6
新居浜・西条圏域	0.0	0.0	0.0	428.1	82.6	40.1	303.0	171.5
今治圏域	141.0	0.0	191.2	189.9	210.4	158.5	412.5	262.7
松山圏域	69.0	85.2	55.5	273.8	126.7	175.3	225.6	176.4
八幡浜・大洲圏域	169.8	135.0	512.2	499.5	424.0	540.4	690.4	542.1
宇和島圏域	0.0	159.0	147.3	451.0	286.2	237.5	325.1	275.0

(入院外)

	年代別							全体
	40-44歳	45-49歳	50-54歳	55-59歳	60-64歳	65-69歳	70-74歳	
県全体	981.7	979.6	1396.3	1982.6	1931.1	2239.8	3071.1	2329.1
宇摩圏域	2985.1	2247.2	2476.8	3266.3	5628.7	4458.3	6208.3	5010.6
新居浜・西条圏域	1058.8	662.9	1194.9	2311.6	1403.8	2283.2	3139.4	2335.2
今治圏域	564.2	845.7	1434.0	1329.5	1683.3	1823.0	2154.0	1770.3
松山圏域	621.3	909.1	1193.4	1344.3	1379.1	1621.4	2524.0	1789.3
八幡浜・大洲圏域	2207.1	1754.4	2176.7	3196.8	3179.7	3628.4	4705.7	3718.1
宇和島圏域	1014.2	476.9	1325.5	3269.4	2060.7	2285.5	2804.3	2334.0

協会けんぽ

男性

(入院)

	年代別							全体
	40-44歳	45-49歳	50-54歳	55-59歳	60-64歳	65-69歳	70-74歳	
県全体	85.1	100.0	148.0	240.9	333.7	372.1	511.7	217.0
宇摩圏域	0.0	0.0	142.2	0.0	73.4	110.3	181.8	58.1
新居浜・西条圏域	60.3	0.0	0.0	228.5	207.6	209.7	74.0	99.9
今治圏域	112.6	215.0	372.1	619.5	443.7	365.4	738.0	369.2
松山圏域	63.8	85.5	92.5	114.8	349.5	386.9	551.3	186.6
八幡浜・大洲圏域	162.4	292.7	395.3	555.2	669.2	926.0	959.3	513.2
宇和島圏域	222.9	63.3	74.4	79.4	73.7	109.6	502.2	131.0

(入院外)

	年代別							全体
	40-44歳	45-49歳	50-54歳	55-59歳	60-64歳	65-69歳	70-74歳	
県全体	1145.9	1552.6	1961.4	2835.6	3280.3	3646.9	4541.2	2413.7
宇摩圏域	1711.2	2753.9	3057.1	4955.4	5431.5	5625.5	8183.1	4032.1
新居浜・西条圏域	1055.5	1678.2	2451.2	3313.5	3079.0	3565.5	4587.8	2528.4
今治圏域	1051.3	1382.3	1748.7	2566.4	2839.7	2253.2	3771.8	2033.6
松山圏域	1030.9	1386.5	1677.1	2238.3	2990.0	3334.5	4287.8	2108.8
八幡浜・大洲圏域	1569.7	1512.1	1750.8	3331.2	4110.7	5864.6	4436.9	2993.7
宇和島圏域	1189.0	1456.2	2230.9	2778.9	2653.4	3067.9	4184.7	2298.7

女性

(入院)

	年代別							全体
	40-44歳	45-49歳	50-54歳	55-59歳	60-64歳	65-69歳	70-74歳	
県全体	35.3	50.4	60.9	56.7	108.0	162.5	176.3	78.3
宇摩圏域	0.0	58.3	65.2	68.2	73.3	112.5	0.0	55.9
新居浜・西条圏域	0.0	25.6	0.0	63.6	134.6	107.6	72.2	50.3
今治圏域	76.6	88.2	32.8	38.6	217.2	256.5	248.9	113.6
松山圏域	20.8	26.7	60.5	34.2	35.8	77.5	214.7	49.7
八幡浜・大洲圏域	111.1	98.0	190.8	99.1	295.8	534.2	368.4	214.7
宇和島圏域	88.8	132.7	69.0	142.8	68.2	109.0	0.0	93.8

(入院外)

	年代別							全体
	40-44歳	45-49歳	50-54歳	55-59歳	60-64歳	65-69歳	70-74歳	
県全体	989.0	937.0	1245.2	1851.3	1830.3	2394.4	3688.7	1596.4
宇摩圏域	1919.1	1866.5	2479.3	5526.8	4688.9	6747.9	9076.2	3993.9
新居浜・西条圏域	1453.7	897.5	1266.6	1685.1	1514.5	1882.5	3395.7	1534.4
今治圏域	421.4	999.2	984.0	1273.8	1520.5	1924.1	2655.4	1226.2
松山圏域	685.7	534.1	937.6	1231.2	1442.5	1744.7	2668.6	1109.0
八幡浜・大洲圏域	2111.2	2008.0	2290.0	3073.5	2465.1	3281.4	5893.8	2725.4
宇和島圏域	621.9	1393.7	1035.0	1570.4	1635.8	2397.6	3471.7	1570.9

(8) 心不全受療率 (40~74歳の加入者10万人対、年齢階級別、二次医療圏域別)

全県

男性

(入院)

	年代別							全体
	40-44歳	45-49歳	50-54歳	55-59歳	60-64歳	65-69歳	70-74歳	
県全体	272.2	401.7	675.5	1105.2	1304.2	1727.5	2550.6	1292.6
宇摩圏域	293.0	93.8	661.7	541.4	708.0	857.2	906.8	617.7
新居浜・西条圏域	275.7	470.4	654.3	897.2	1086.6	1209.2	1732.4	993.4
今治圏域	281.5	767.8	1000.9	1974.5	1907.5	2348.9	3421.3	1827.4
松山圏域	199.8	239.2	466.0	809.2	1135.8	1476.9	2195.9	1031.6
八幡浜・大洲圏域	536.9	798.1	1408.1	2193.9	2002.0	3371.6	5080.6	2633.9
宇和島圏域	334.3	321.9	398.5	504.0	1088.9	1347.1	2113.4	1068.4

(入院外)

	年代別							全体
	40-44歳	45-49歳	50-54歳	55-59歳	60-64歳	65-69歳	70-74歳	
県全体	3623.8	4985.6	7306.7	10510.0	13564.3	16997.4	22631.2	12586.2
宇摩圏域	3105.8	4081.3	7113.0	9685.2	11429.1	14649.8	20013.0	11105.2
新居浜・西条圏域	3193.9	4723.6	7056.6	10027.5	11865.5	15390.8	20340.5	11494.9
今治圏域	3603.3	5103.4	6826.3	9781.3	14387.9	17046.7	24490.7	12812.1
松山圏域	3540.9	5170.3	7311.0	10785.8	14241.7	18032.8	23326.1	12716.3
八幡浜・大洲圏域	4141.9	4921.7	7709.5	10901.0	14219.4	18045.3	24556.2	14138.3
宇和島圏域	4824.1	5109.8	8234.6	11271.5	12862.6	15410.9	20470.7	12674.9

女性

(入院)

	年代別							全体
	40-44歳	45-49歳	50-54歳	55-59歳	60-64歳	65-69歳	70-74歳	
県全体	163.9	238.4	429.3	537.3	618.8	980.4	1502.5	760.4
宇摩圏域	61.6	289.8	269.4	268.3	681.8	532.3	1134.8	548.5
新居浜・西条圏域	192.7	201.8	431.4	672.3	704.6	715.1	1058.7	642.2
今治圏域	271.1	344.9	659.4	823.3	1023.1	1515.7	2386.8	1192.5
松山圏域	71.9	149.1	281.0	414.4	426.0	838.2	1124.9	553.0
八幡浜・大洲圏域	502.3	610.9	1147.0	927.7	945.0	1770.5	3165.3	1581.3
宇和島圏域	185.3	187.3	94.0	218.5	435.6	699.9	1056.7	550.5

(入院外)

	年代別							全体
	40-44歳	45-49歳	50-54歳	55-59歳	60-64歳	65-69歳	70-74歳	
県全体	3231.4	4174.4	5553.6	7504.8	9142.9	11892.1	17024.1	9612.3
宇摩圏域	2896.2	2898.0	4526.7	6492.9	8954.9	9722.6	15831.7	8445.7
新居浜・西条圏域	3107.0	3894.5	4814.0	6538.0	7342.5	9850.8	13774.0	8094.9
今治圏域	2440.2	3702.4	5543.7	7464.8	9731.5	13940.4	18229.7	10114.8
松山圏域	3298.3	4182.1	5886.6	7670.9	9571.1	12344.4	17818.7	9770.8
八幡浜・大洲圏域	3767.4	5354.3	5595.9	7819.1	8837.1	12604.8	18422.3	10570.9
宇和島圏域	4201.0	5431.3	5826.2	8872.7	9831.5	11174.4	16656.2	10519.9

国保

男性

(入院)

	年代別							全体
	40-44歳	45-49歳	50-54歳	55-59歳	60-64歳	65-69歳	70-74歳	
県全体	584.9	704.4	1252.8	1899.9	1801.2	1921.7	2641.1	1942.3
宇摩圏域	986.8	470.6	2457.0	767.3	1463.4	963.9	1019.6	1085.3
新居浜・西条圏域	965.3	1301.9	1557.4	1804.1	1578.0	1391.0	1798.6	1578.6
今治圏域	449.9	937.8	1654.3	3197.7	2471.8	2687.4	3492.4	2625.7
松山圏域	354.6	434.1	815.6	1548.7	1603.6	1548.1	2274.0	1581.2
八幡浜・大洲圏域	921.1	1149.4	2243.0	3225.8	2439.0	3830.4	5280.4	3681.2
宇和島圏域	668.4	331.1	437.6	650.1	1453.9	1464.8	2104.5	1413.1

(入院外)

	年代別							全体
	40-44歳	45-49歳	50-54歳	55-59歳	60-64歳	65-69歳	70-74歳	
県全体	4181.9	5623.2	8560.5	11373.6	14359.6	16824.8	22765.8	16046.7
宇摩圏域	2302.6	5882.4	9582.3	9974.4	13333.3	13674.7	20166.2	14775.2
新居浜・西条圏域	3378.4	6346.6	8688.5	9192.4	12507.3	15224.1	20443.6	14751.1
今治圏域	4387.0	5797.1	8602.2	10174.4	15395.5	17291.4	24942.7	16900.0
松山圏域	3900.7	5100.4	7840.0	11978.5	14782.1	17554.8	23372.9	16183.7
八幡浜・大洲圏域	4210.5	5224.7	9626.2	12455.2	14301.6	18479.5	24706.1	17435.0
宇和島圏域	6951.9	6843.3	9628.0	12676.1	14601.8	15791.4	20643.2	15411.9

女性

(入院)

	年代別							全体
	40-44歳	45-49歳	50-54歳	55-59歳	60-64歳	65-69歳	70-74歳	
県全体	378.9	441.5	731.4	844.7	754.8	1014.1	1523.4	1090.8
宇摩圏域	373.1	1123.6	309.6	502.5	958.1	518.4	1235.0	886.7
新居浜・西条圏域	823.5	284.1	1470.6	1198.6	1114.8	801.1	1078.8	988.6
今治圏域	282.1	951.4	956.0	1519.5	946.9	1479.5	2367.9	1664.0
松山圏域	138.1	227.3	388.6	622.4	506.6	898.3	1160.9	814.5
八幡浜・大洲圏域	848.9	944.7	1536.5	1098.9	1112.9	1724.1	3161.3	2064.1
宇和島圏域	608.5	159.0	294.6	451.0	572.4	742.1	1056.7	762.3

(入院外)

	年代別							全体
	40-44歳	45-49歳	50-54歳	55-59歳	60-64歳	65-69歳	70-74歳	
県全体	3858.1	5229.0	6289.9	8259.0	9359.7	11591.0	17067.1	12195.7
宇摩圏域	4850.7	4775.3	5572.8	5276.4	8143.7	9383.1	15821.1	11147.1
新居浜・西条圏域	3647.1	5492.4	6066.2	7791.1	7349.3	9913.9	13915.2	10425.2
今治圏域	2115.7	4016.9	6214.1	8262.1	10363.0	13077.9	18209.6	13067.7
松山圏域	3935.1	4659.1	6161.5	8165.3	9738.2	12028.9	17982.7	12462.8
八幡浜・大洲圏域	4244.5	7287.4	6402.0	8391.6	9009.0	12274.8	18023.3	12870.9
宇和島圏域	5273.8	7631.2	7658.3	10484.8	10475.1	11101.2	16561.7	12502.9

協会けんぽ

男性

(入院)

	年代別							全体
	40-44歳	45-49歳	50-54歳	55-59歳	60-64歳	65-69歳	70-74歳	
県全体	165.1	291.4	412.4	722.8	967.1	1331.4	2085.1	683.0
宇摩圏域	142.6	0.0	142.2	471.9	367.0	661.8	363.7	267.3
新居浜・西条圏域	60.3	206.6	294.1	495.1	795.7	838.9	1405.9	473.1
今治圏域	225.3	706.5	706.9	1415.9	1553.0	1766.0	3115.8	1138.8
松山圏域	148.8	170.9	312.3	473.5	841.3	1344.9	1807.0	556.1
八幡浜・大洲圏域	378.9	634.1	903.6	1554.5	1625.2	2160.6	3837.3	1351.4
宇和島圏域	148.6	316.6	371.8	397.0	663.3	986.1	2176.0	571.7

(入院外)

	年代別							全体
	40-44歳	45-49歳	50-54歳	55-59歳	60-64歳	65-69歳	70-74歳	
県全体	3432.8	4753.3	6735.3	10094.4	13025.0	17349.6	21938.4	9339.3
宇摩圏域	3279.9	3632.8	6398.5	9596.2	10569.5	16435.3	19275.6	8354.6
新居浜・西条圏域	3136.2	4208.5	6405.9	10397.7	11485.6	15730.1	19831.0	8599.9
今治圏域	3341.8	4853.4	6027.5	9601.8	13754.9	16625.2	22548.7	9285.6
松山圏域	3422.3	5194.8	7078.4	10244.4	13901.4	18920.1	23092.8	9716.5
八幡浜・大洲圏域	4113.7	4780.3	6551.2	9938.0	14148.6	16899.2	23623.5	10101.5
宇和島圏域	3641.3	4115.4	7287.6	10242.2	10834.7	14244.0	19249.5	8730.2

女性

(入院)

	年代別							全体
	40-44歳	45-49歳	50-54歳	55-59歳	60-64歳	65-69歳	70-74歳	
県全体	100.9	176.5	323.0	402.2	502.1	889.3	1372.2	420.3
宇摩圏域	0.0	116.7	261.0	204.7	512.9	562.3	648.3	279.7
新居浜・西条圏域	30.3	179.5	90.5	476.9	370.2	484.1	939.2	296.8
今治圏域	268.2	176.3	557.6	540.4	1086.1	1603.4	2489.5	741.7
松山圏域	51.9	124.6	242.0	319.2	357.6	678.5	889.5	292.8
八幡浜・大洲圏域	388.9	489.8	1001.9	842.7	788.8	1907.8	3192.5	1007.6
宇和島圏域	0.0	199.1	0.0	71.4	272.6	544.9	1056.6	234.5

(入院外)

	年代別							全体
	40-44歳	45-49歳	50-54歳	55-59歳	60-64歳	65-69歳	70-74歳	
県全体	3047.8	3853.2	5294.4	7173.3	8956.9	12707.2	16756.5	6952.7
宇摩圏域	2509.5	2508.1	4306.2	6823.2	9451.1	10459.2	15883.3	6298.5
新居浜・西条圏域	2968.0	3461.8	4403.1	6072.6	7337.0	9681.3	12932.7	5770.4
今治圏域	2528.4	3614.9	5313.7	7140.8	9210.0	16034.2	18339.0	7291.3
松山圏域	3106.6	4032.6	5786.7	7444.4	9429.6	13181.9	16748.0	7090.6
八幡浜・大洲圏域	3611.3	4652.7	5295.6	7535.0	8677.1	13583.5	21119.4	7837.6
宇和島圏域	3731.1	4513.0	4967.8	7852.0	9065.1	11443.1	17358.5	7561.6

(9) 糖尿病受療率 (40~74歳の加入者10万人対、年齢階級別、二次医療圏域別)

全県

男性

(入院)

	年代別							全体
	40-44歳	45-49歳	50-54歳	55-59歳	60-64歳	65-69歳	70-74歳	
県全体	850.0	1141.2	1597.9	2264.6	2851.0	3291.8	4564.5	2595.4
宇摩圏域	644.6	656.8	1378.5	1684.4	1567.7	2065.0	2407.8	1587.4
新居浜・西条圏域	597.4	1156.4	1378.6	1926.3	2303.6	2850.2	3477.3	2134.3
今治圏域	1154.2	1806.5	2207.0	3311.1	3787.7	4608.4	6114.9	3547.3
松山圏域	751.3	970.8	1365.8	1963.8	2676.8	2934.5	4192.2	2281.9
八幡浜・大洲圏域	1265.6	1396.7	2499.4	3393.7	3901.4	4919.5	7272.2	4102.7
宇和島圏域	1098.6	1005.9	1283.9	1603.7	2756.3	2667.3	3853.8	2332.0

(入院外)

	年代別							全体
	40-44歳	45-49歳	50-54歳	55-59歳	60-64歳	65-69歳	70-74歳	
県全体	16739.5	21545.8	28057.5	37293.7	45094.2	50845.4	58849.9	39372.4
宇摩圏域	15411.7	20453.5	24592.2	33025.9	42631.4	48313.3	55848.9	36948.7
新居浜・西条圏域	15647.7	21951.8	28530.3	38869.7	45571.3	51406.4	58067.5	39588.1
今治圏域	19734.0	24297.6	30487.6	38608.7	47550.9	52594.1	63518.0	41772.0
松山圏域	16345.8	21110.4	27396.2	37429.7	45012.5	50963.9	58143.7	38351.2
八幡浜・大洲圏域	16874.4	20850.8	29007.3	37262.2	46046.2	51527.6	60585.3	41722.8
宇和島圏域	17194.7	20077.1	28201.4	35234.8	42024.7	48253.3	56584.4	39137.1

女性

(入院)

	年代別							全体
	40-44歳	45-49歳	50-54歳	55-59歳	60-64歳	65-69歳	70-74歳	
県全体	558.1	776.3	1049.1	1364.8	1528.2	2046.2	2897.1	1666.9
宇摩圏域	431.3	966.0	916.1	697.6	1227.3	993.6	2408.0	1240.4
新居浜・西条圏域	409.4	544.8	908.3	1159.2	1186.7	1386.4	1961.8	1214.0
今治圏域	813.4	1057.8	1367.6	1536.9	2355.6	3050.1	3896.2	2290.2
松山圏域	463.2	589.7	909.6	1344.9	1387.6	1893.8	2657.3	1479.5
八幡浜・大洲圏域	962.8	1401.4	1876.9	2087.3	2222.0	3175.3	4668.9	2739.9
宇和島圏域	679.6	1030.1	610.8	1180.1	1057.8	1843.0	2489.5	1529.1

(入院外)

	年代別							全体
	40-44歳	45-49歳	50-54歳	55-59歳	60-64歳	65-69歳	70-74歳	
県全体	15091.7	18298.3	22598.9	30076.6	35395.1	42017.9	51133.3	33874.8
宇摩圏域	14296.0	16953.1	20801.1	26293.4	32001.2	37222.8	50152.2	31314.7
新居浜・西条圏域	14306.6	16748.5	20527.6	29861.5	33486.3	40045.2	48359.6	32301.3
今治圏域	17111.9	20834.4	25520.5	33399.7	39782.7	48164.7	56482.4	37793.0
松山圏域	14790.3	17799.4	22466.5	29784.2	35031.8	41081.0	50195.5	32732.2
八幡浜・大洲圏域	16325.4	21812.3	25094.9	30713.2	37059.4	45877.8	55077.1	37592.6
宇和島圏域	14271.0	16902.7	20297.6	29065.7	34908.0	40101.9	48786.6	34128.6

国保

男性

(入院)

	年代別							全体
	40-44歳	45-49歳	50-54歳	55-59歳	60-64歳	65-69歳	70-74歳	
県全体	1666.9	1922.2	2957.9	3530.2	4086.1	3604.2	4623.7	3727.0
宇摩圏域	2302.6	2352.9	3931.2	3580.6	3252.0	2891.6	2454.7	2790.7
新居浜・西条圏域	1447.9	3010.6	3196.7	3436.4	4149.6	3013.9	3642.1	3322.7
今治圏域	1687.3	2216.5	3308.5	4069.8	5437.9	4915.1	6106.9	4779.9
松山圏域	1547.4	1437.9	2657.2	3476.6	3659.5	3185.5	4173.1	3313.7
八幡浜・大洲圏域	2105.3	1985.4	3831.8	4390.7	5044.3	5409.4	7438.8	5497.3
宇和島圏域	1738.0	1766.0	1969.4	2166.8	3350.2	2822.4	3972.6	3032.8

(入院外)

	年代別							全体
	40-44歳	45-49歳	50-54歳	55-59歳	60-64歳	65-69歳	70-74歳	
県全体	18233.7	23376.3	30646.1	36842.1	43712.5	50032.4	58940.6	46090.1
宇摩圏域	16447.4	26588.2	27272.7	35549.9	40975.6	48313.3	55702.4	45612.4
新居浜・西条圏域	17181.5	25874.7	31721.3	35137.5	44769.1	49768.2	58198.4	46547.2
今治圏域	20360.0	24296.7	33085.2	37887.6	45127.1	51273.0	63435.1	48378.9
松山圏域	18085.1	22002.2	30228.9	38464.0	43503.3	50024.8	58177.1	45281.9
八幡浜・大洲圏域	17368.4	23406.5	30747.7	35483.9	45011.1	51929.8	60859.5	47687.9
宇和島圏域	19385.0	22847.7	29102.8	34452.9	41529.7	47874.2	57153.0	44211.2

女性

(入院)

	年代別							全体
	40-44歳	45-49歳	50-54歳	55-59歳	60-64歳	65-69歳	70-74歳	
県全体	1067.9	1531.5	1914.9	2135.1	1723.5	2110.3	2921.6	2288.7
宇摩圏域	1492.5	3089.9	3096.0	1758.8	1437.1	1244.2	2470.0	1998.6
新居浜・西条圏域	1529.4	1041.7	2573.5	2140.4	1569.0	1361.9	1903.0	1714.8
今治圏域	1410.4	2008.5	2007.6	2374.2	2472.4	2879.8	3865.0	3027.6
松山圏域	724.9	1221.6	1498.8	2091.1	1519.8	1972.0	2693.2	2054.9
八幡浜・大洲圏域	1528.0	2294.2	2944.9	2397.6	2596.7	3242.4	4760.2	3544.4
宇和島圏域	1014.2	1589.8	1178.2	1916.6	1144.8	2107.5	2580.8	2027.5

(入院外)

	年代別							全体
	40-44歳	45-49歳	50-54歳	55-59歳	60-64歳	65-69歳	70-74歳	
県全体	17929.7	22378.6	25518.6	30279.2	35362.9	41334.4	51011.3	40522.3
宇摩圏域	19029.9	21348.3	29102.2	30653.3	32095.8	37014.0	49165.6	39380.7
新居浜・西条圏域	16823.5	21212.1	25000.0	28852.7	33195.7	39735.6	48557.6	39189.0
今治圏域	19323.0	26849.9	28202.7	33428.3	41294.1	46208.7	56599.5	45521.1
松山圏域	17708.0	21221.6	25006.9	29748.6	34112.0	40439.7	49985.9	39122.5
八幡浜・大洲圏域	18336.2	25236.2	26120.4	30569.4	38632.8	45856.9	55214.4	44165.7
宇和島圏域	18052.7	21303.7	22533.1	30326.9	35031.5	39121.4	48547.0	39009.8

協会けんぽ

男性

(入院)

	年代別							全体
	40-44歳	45-49歳	50-54歳	55-59歳	60-64歳	65-69歳	70-74歳	
県全体	570.5	856.7	978.0	1655.6	2013.4	2654.5	4259.8	1533.6
宇摩圏域	285.2	234.4	639.8	1101.2	807.4	551.5	2182.1	685.6
新居浜・西条圏域	331.7	568.0	653.7	1256.9	1210.8	2516.8	2663.9	1077.6
今治圏域	976.3	1658.8	1711.5	2964.6	2751.0	4080.2	6149.6	2484.1
松山圏域	488.9	807.2	798.1	1277.0	2058.0	2468.6	4287.8	1389.2
八幡浜・大洲圏域	920.2	1121.9	1694.3	2776.0	2915.8	3626.8	6235.6	2394.9
宇和島圏域	743.1	569.8	818.0	1190.9	2063.8	2191.4	3013.0	1322.0

(入院外)

	年代別							全体
	40-44歳	45-49歳	50-54歳	55-59歳	60-64歳	65-69歳	70-74歳	
県全体	16228.1	20879.0	26877.7	37511.0	46031.4	52503.6	58383.1	33069.3
宇摩圏域	15187.2	18925.8	23816.6	32249.6	43378.8	48313.3	56554.0	30455.5
新居浜・西条圏域	15168.5	20707.0	27257.9	40524.3	46046.1	54740.9	57421.2	33400.6
今治圏域	19525.0	24298.0	29319.1	38938.1	49073.8	54869.3	63874.3	36072.4
松山圏域	15772.4	20798.2	26150.8	36960.2	45962.7	52707.4	57977.1	32355.1
八幡浜・大洲圏域	16671.2	19657.7	27955.6	38364.0	46938.9	50466.2	58878.8	34418.7
宇和島圏域	15977.2	18487.8	27588.8	35807.9	42601.8	49415.6	52559.6	31824.0

女性

(入院)

	年代別							全体
	40-44歳	45-49歳	50-54歳	55-59歳	60-64歳	65-69歳	70-74歳	
県全体	408.7	546.3	744.3	1026.2	1360.5	1872.7	2744.5	1026.7
宇摩圏域	221.4	525.0	456.7	409.4	1099.0	449.9	2107.0	637.7
新居浜・西条圏域	121.1	410.3	361.9	794.8	875.1	1452.2	2312.0	714.4
今治圏域	651.3	793.5	1148.0	1196.6	2259.1	3463.4	4066.1	1585.1
松山圏域	384.4	391.7	695.6	1003.2	1275.6	1686.5	2423.3	906.7
八幡浜・大洲圏域	777.8	1077.5	1478.9	1933.3	1873.5	2976.2	4052.0	1783.9
宇和島圏域	533.0	796.4	345.0	713.8	954.2	871.9	1811.3	785.5

(入院外)

	年代別							全体
	40-44歳	45-49歳	50-54歳	55-59歳	60-64歳	65-69歳	70-74歳	
県全体	14260.2	17055.6	21571.0	29987.5	35422.7	43868.0	51893.7	27031.2
宇摩圏域	13359.6	16040.4	19051.8	25109.5	31943.3	37675.7	54943.3	24903.3
新居浜・西条圏域	13658.7	15539.8	19060.1	30236.1	33723.2	40876.7	47179.2	25431.1
今治圏域	16511.3	19161.9	24600.2	33388.0	38534.5	52912.9	55846.8	30403.4
松山圏域	13912.0	16727.0	21543.8	29800.5	35810.9	42783.1	51563.1	26369.7
八幡浜・大洲圏域	15667.4	20569.7	24712.8	30784.5	35595.7	45939.6	54149.2	29781.3
宇和島圏域	12614.7	15065.5	19250.2	28267.2	34760.9	43701.8	50566.0	26846.7

(10) 慢性腎臓病受療率（40～74歳の加入者10万人対、年齢階級別、二次医療圏域別）

全県

男性

(入院)

	年代別							全体
	40-44歳	45-49歳	50-54歳	55-59歳	60-64歳	65-69歳	70-74歳	
県全体	44.7	92.4	174.3	225.2	428.0	386.3	557.6	303.3
宇摩圏域	0.0	0.0	220.6	240.6	354.0	350.7	375.2	239.1
新居浜・西条圏域	23.0	78.4	163.6	237.5	521.6	397.3	673.0	339.5
今治圏域	140.8	135.5	179.6	121.5	545.0	335.6	603.8	322.5
松山圏域	32.0	63.3	128.5	197.4	421.0	348.3	435.1	248.6
八幡浜・大洲圏域	38.4	232.8	316.8	377.1	308.0	551.3	913.2	465.3
宇和島圏域	47.8	120.7	221.4	274.9	374.3	404.1	476.5	312.2

(入院外)

	年代別							全体
	40-44歳	45-49歳	50-54歳	55-59歳	60-64歳	65-69歳	70-74歳	
県全体	1219.1	1616.2	2266.1	2848.5	3889.0	4646.5	5831.5	3481.6
宇摩圏域	527.4	985.1	1764.5	1864.8	3540.0	3155.9	3846.3	2437.6
新居浜・西条圏域	873.1	1411.2	1962.8	2559.6	3629.2	3921.1	5072.7	3038.6
今治圏域	1210.5	1174.2	1745.1	1974.5	2643.2	3668.8	4628.8	2647.1
松山圏域	1454.7	1927.4	2530.7	3384.8	4400.4	5249.9	6669.7	3904.5
八幡浜・大洲圏域	1457.3	1995.3	2992.3	3393.7	4312.0	5958.5	7620.9	4575.6
宇和島圏域	812.0	1126.6	1770.9	2199.3	3334.8	3798.8	4392.5	2849.2

女性

(入院)

	年代別							全体
	40-44歳	45-49歳	50-54歳	55-59歳	60-64歳	65-69歳	70-74歳	
県全体	31.2	32.2	41.5	78.8	122.0	177.6	289.0	135.5
宇摩圏域	0.0	0.0	0.0	53.7	90.9	141.9	442.8	143.4
新居浜・西条圏域	0.0	40.4	0.0	92.7	204.0	145.9	249.1	128.4
今治圏域	120.5	23.0	73.3	54.9	309.3	205.8	425.7	204.9
松山圏域	8.0	33.9	44.4	101.7	71.0	201.6	211.9	112.0
八幡浜・大洲圏域	83.7	35.9	69.5	33.1	76.6	134.7	411.5	158.5
宇和島圏域	61.8	46.8	47.0	43.7	62.2	163.3	268.6	131.7

(入院外)

	年代別							全体
	40-44歳	45-49歳	50-54歳	55-59歳	60-64歳	65-69歳	70-74歳	
県全体	940.5	1127.3	1447.3	1977.4	2373.6	2872.1	3445.6	2252.8
宇摩圏域	616.2	821.1	862.2	1234.2	2136.4	1774.2	2131.2	1495.9
新居浜・西条圏域	602.1	686.1	885.6	1622.9	1761.5	2247.4	2698.8	1705.1
今治圏域	843.5	574.9	976.9	1344.8	1665.5	1927.3	2348.1	1519.7
松山圏域	1078.1	1484.4	1737.9	2244.2	2826.8	3400.4	4153.1	2644.3
八幡浜・大洲圏域	1172.1	1509.3	2328.7	2948.7	2988.3	4060.5	5032.9	3290.9
宇和島圏域	926.7	608.7	986.7	1486.1	1555.6	2006.3	2202.9	1609.0

国保

男性

(入院)

	年代別							全体
	40-44歳	45-49歳	50-54歳	55-59歳	60-64歳	65-69歳	70-74歳	
県全体	102.4	214.9	336.4	462.1	758.8	429.7	593.8	484.6
宇摩圏域	0.0	0.0	491.4	255.8	975.6	301.2	415.4	387.6
新居浜・西条圏域	96.5	162.7	245.9	687.3	993.6	386.4	719.4	555.8
今治圏域	225.0	426.3	413.6	193.8	1129.9	424.3	687.0	565.8
松山圏域	64.5	135.6	263.1	379.3	699.0	387.0	436.4	384.7
八幡浜・大洲圏域	131.6	418.0	654.2	716.8	443.5	672.5	982.8	712.5
宇和島圏域	133.7	220.8	218.8	541.7	632.1	428.7	520.2	446.2

(入院外)

	年代別							全体
	40-44歳	45-49歳	50-54歳	55-59歳	60-64歳	65-69歳	70-74歳	
県全体	1418.3	1886.3	3062.3	3530.2	4361.2	4755.5	5769.1	4433.7
宇摩圏域	986.8	1411.8	3685.5	2557.5	5203.3	3253.0	3852.0	3441.9
新居浜・西条圏域	772.2	1383.2	2868.9	3608.2	4441.8	4070.1	5080.9	3990.8
今治圏域	1462.3	1364.0	2812.2	2713.2	2895.5	3394.6	4542.0	3380.0
松山圏域	1579.6	2278.9	3288.6	3982.3	4934.2	5368.7	6563.8	4966.1
八幡浜・大洲圏域	2236.8	2403.3	3457.9	3763.4	4323.7	6549.7	7477.4	5651.0
宇和島圏域	935.8	1324.5	1969.4	2925.2	3539.8	3572.7	4421.8	3363.4

女性

(入院)

	年代別							全体
	40-44歳	45-49歳	50-54歳	55-59歳	60-64歳	65-69歳	70-74歳	
県全体	68.9	96.6	53.2	117.3	144.7	183.2	286.9	196.6
宇摩圏域	0.0	0.0	0.0	0.0	0.0	155.5	433.9	225.2
新居浜・西条圏域	0.0	94.7	0.0	85.6	330.3	120.2	242.4	181.6
今治圏域	423.1	105.7	95.6	95.0	263.0	211.4	397.2	281.5
松山圏域	0.0	85.2	55.5	199.2	98.5	204.5	216.2	167.5
八幡浜・大洲圏域	0.0	135.0	128.0	0.0	106.0	154.4	436.0	236.3
宇和島圏域	202.8	159.0	0.0	0.0	57.2	207.8	264.2	180.7

(入院外)

	年代別							全体
	40-44歳	45-49歳	50-54歳	55-59歳	60-64歳	65-69歳	70-74歳	
県全体	1033.4	1365.9	1635.6	2064.8	2503.5	2859.0	3485.3	2763.5
宇摩圏域	1119.4	1685.4	1857.6	1758.8	2395.2	1762.6	2036.0	1928.2
新居浜・西条圏域	941.2	378.8	919.1	1797.9	1981.8	2283.2	2642.4	2133.5
今治圏域	987.3	1162.8	1147.2	1519.5	1946.3	1875.8	2260.9	1889.2
松山圏域	1173.6	1733.0	1887.3	2215.6	2800.5	3359.6	4211.3	3220.4
八幡浜・大洲圏域	509.3	1349.5	2304.7	2797.2	3338.6	4065.9	5268.9	3961.4
宇和島圏域	1014.2	1112.9	1325.5	1691.1	1774.5	2018.4	2276.0	1941.1

協会けんぽ

男性

(入院)

	年代別							全体
	40-44歳	45-49歳	50-54歳	55-59歳	60-64歳	65-69歳	70-74歳	
県全体	25.0	47.8	100.4	111.2	203.6	297.7	371.0	133.1
宇摩圏域	0.0	0.0	142.2	236.0	73.4	441.2	181.8	127.8
新居浜・西条圏域	0.0	51.6	130.7	38.1	242.2	419.5	444.0	147.2
今治圏域	112.6	30.7	74.4	88.5	177.5	182.7	246.0	112.6
松山圏域	21.3	38.0	69.4	114.8	245.9	276.3	428.8	130.8
八幡浜・大洲圏域	0.0	146.3	113.0	166.6	191.2	231.5	479.7	162.5
宇和島圏域	0.0	63.3	223.1	79.4	73.7	328.7	167.4	119.1

(入院外)

	年代別							全体
	40-44歳	45-49歳	50-54歳	55-59歳	60-64歳	65-69歳	70-74歳	
県全体	1150.9	1517.8	1903.2	2520.5	3568.7	4424.2	6153.0	2588.4
宇摩圏域	427.8	878.9	1208.6	1651.8	2789.2	2978.2	3818.8	1684.9
新居浜・西条圏域	904.7	1420.1	1601.5	2094.8	3148.2	3617.9	5031.8	2192.0
今治圏域	1126.4	1105.8	1265.0	1637.2	2484.7	4141.1	5001.7	2014.8
松山圏域	1413.6	1804.4	2197.5	3113.5	4064.3	5029.4	7197.4	2986.2
八幡浜・大洲圏域	1136.7	1804.8	2710.8	3164.6	4301.9	4398.4	8514.0	3258.8
宇和島圏域	743.1	1013.0	1636.0	1667.3	3095.6	4492.3	4184.7	2108.1

女性

(入院)

	年代別							全体
	40-44歳	45-49歳	50-54歳	55-59歳	60-64歳	65-69歳	70-74歳	
県全体	20.2	12.6	37.4	61.9	102.6	162.5	302.1	72.6
宇摩圏域	0.0	0.0	0.0	68.2	146.5	112.5	486.2	78.3
新居浜・西条圏域	0.0	25.6	0.0	95.4	101.0	215.1	289.0	75.5
今治圏域	38.3	0.0	65.6	38.6	347.5	192.4	580.9	131.6
松山圏域	10.4	17.8	40.3	57.0	47.7	193.9	184.0	56.8
八幡浜・大洲圏域	111.1	0.0	47.7	49.6	49.3	76.3	245.6	66.1
宇和島圏域	0.0	0.0	69.0	71.4	68.2	0.0	301.9	58.6

(入院外)

	年代別							全体
	40-44歳	45-49歳	50-54歳	55-59歳	60-64歳	65-69歳	70-74歳	
県全体	913.3	1054.7	1381.0	1939.0	2262.2	2907.4	3197.7	1726.9
宇摩圏域	516.7	641.6	652.5	1091.7	1978.1	1799.4	2593.2	1152.3
新居浜・西条圏域	514.9	769.3	874.6	1557.9	1581.8	2151.4	3034.5	1277.8
今治圏域	804.5	411.5	918.4	1273.8	1433.6	2052.4	2821.4	1166.4
松山圏域	1049.4	1406.5	1683.6	2257.3	2849.1	3508.7	3772.9	2070.8
八幡浜・大洲圏域	1389.0	1567.2	2337.7	3023.9	2662.3	4044.5	3438.0	2494.2
宇和島圏域	888.4	398.2	828.0	1356.3	1295.0	1961.7	1660.4	1113.7

(11) 各疾患の二次医療圏域別標準化該当比一覧表（入院）

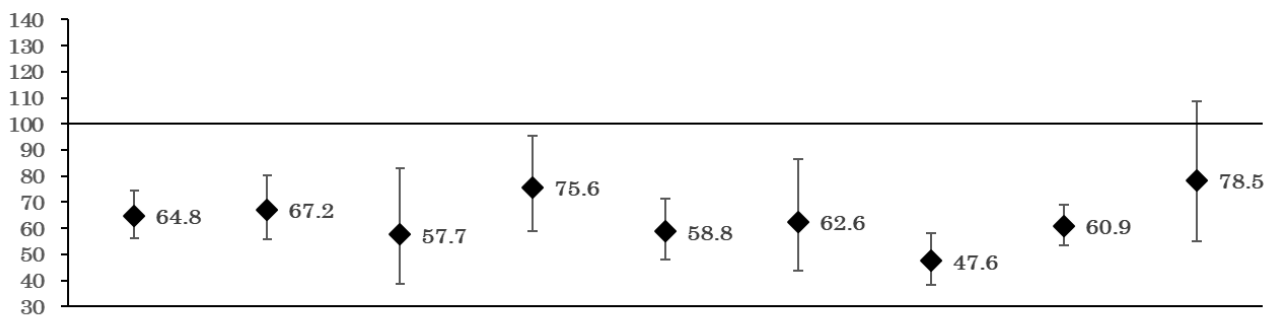
宇摩圏域

	男性								結果
	県受療率*	宇摩圏域受療率*	判定可能数	該当者数	期待者数	該当比	95%信頼区間		
							下限値	上限値	
本態性高血圧	2030.7	1321.7	15,056	199	307	64.8	56.1	74.4	▼
脳血管疾患	1198.9	810.3	15,056	122	181	67.2	55.8	80.3	▼
出血性脳血管疾患	332.3	192.6	15,056	29	50	57.7	38.7	82.9	▼
脳梗塞	620.0	471.6	15,056	71	94	75.6	59.1	95.4	▼
虚血性心疾患	1136.5	670.8	15,056	101	172	58.8	47.9	71.4	▼
急性心筋梗塞	380.5	239.1	15,056	36	58	62.6	43.8	86.6	▼
心不全	1292.6	617.7	15,056	93	196	47.6	38.4	58.3	▼
糖尿病	2595.4	1587.4	15,056	239	392	60.9	53.4	69.2	▼
慢性腎臓病	303.3	239.1	15,056	36	46	78.5	55.0	108.7	▽
	女性								結果
	県受療率*	宇摩圏域受療率*	判定可能数	該当者数	期待者数	該当比	95%信頼区間		
							下限値	上限値	
本態性高血圧	1236.2	1078.3	16,044	173	197	88.0	75.4	102.2	▽
脳血管疾患	663.1	604.6	16,044	97	106	91.8	74.5	112.0	▽
出血性脳血管疾患	204.3	137.1	16,044	22	33	67.5	42.3	102.2	▽
脳梗塞	347.0	349.0	16,044	56	55	101.3	76.5	131.5	△
虚血性心疾患	561.4	455.0	16,044	73	89	81.6	64.0	102.6	▽
急性心筋梗塞	162.9	162.1	16,044	26	26	100.1	65.4	146.7	△
心不全	760.4	548.5	16,044	88	121	72.7	58.3	89.5	▼
糖尿病	1666.9	1240.4	16,044	199	266	74.8	64.8	86.0	▼
慢性腎臓病	135.5	143.4	16,044	23	22	106.7	67.6	160.2	△

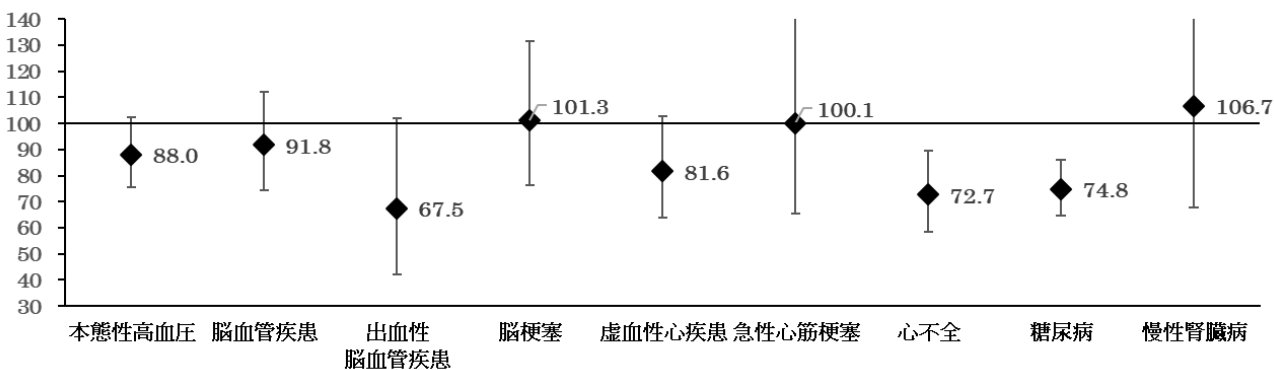
全県に比べて▼有意に低い、▽低いが有意でない、△高いが有意でない、▲有意に高い

*40～74歳の加入者10万人対

標準化該当比と95%信頼区間（男性）



標準化該当比と95%信頼区間（女性）



(11) 各疾患の二次医療圏域別標準化該当比一覧表（入院）

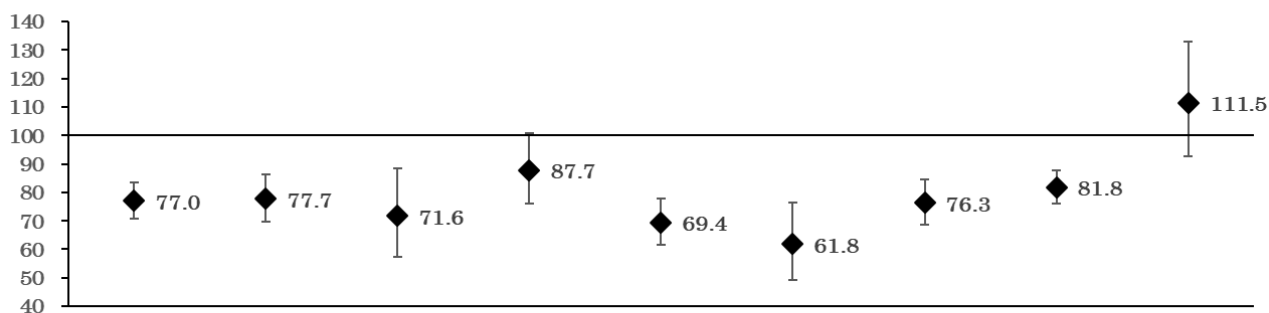
新居浜・西条圏域

	男性								結果
	県 受療率*	新居浜・西条 圏域 受療率*	判定可能数	該当者数	期待者数	該当比	95%信頼区間		
							下限値	上限値	
本態性高血圧	2030.7	1572.2	35,938	565	734	77.0	70.7	83.6	▼
脳血管疾患	1198.9	937.7	35,938	337	434	77.7	69.6	86.4	▼
出血性脳血管疾患	332.3	239.3	35,938	86	120	71.6	57.3	88.5	▼
脳梗塞	620.0	548.2	35,938	197	225	87.7	75.9	100.9	▽
虚血性心疾患	1136.5	793.0	35,938	285	411	69.4	61.5	77.9	▼
急性心筋梗塞	380.5	236.5	35,938	85	138	61.8	49.4	76.4	▼
心不全	1292.6	993.4	35,938	357	468	76.3	68.6	84.7	▼
糖尿病	2595.4	2134.3	35,938	767	937	81.8	76.1	87.8	▼
慢性腎臓病	303.3	339.5	35,938	122	109	111.5	92.6	133.1	△
	女性								結果
	県 受療率*	新居浜・西条 圏域 受療率*	判定可能数	該当者数	期待者数	該当比	95%信頼区間		
							下限値	上限値	
本態性高血圧	1236.2	921.8	39,704	366	499	73.3	66.0	81.2	▼
脳血管疾患	663.1	536.5	39,704	213	267	79.8	69.4	91.2	▼
出血性脳血管疾患	204.3	204.0	39,704	81	82	98.8	78.4	122.8	▽
脳梗塞	347.0	264.5	39,704	105	140	75.0	61.4	90.8	▼
虚血性心疾患	561.4	392.9	39,704	156	226	69.1	58.6	80.8	▼
急性心筋梗塞	162.9	110.8	39,704	44	65	67.2	48.9	90.3	▼
心不全	760.4	642.2	39,704	255	306	83.3	73.4	94.2	▼
糖尿病	1666.9	1214.0	39,704	482	668	72.1	65.8	78.8	▼
慢性腎臓病	135.5	128.4	39,704	51	55	93.2	69.4	122.6	▽

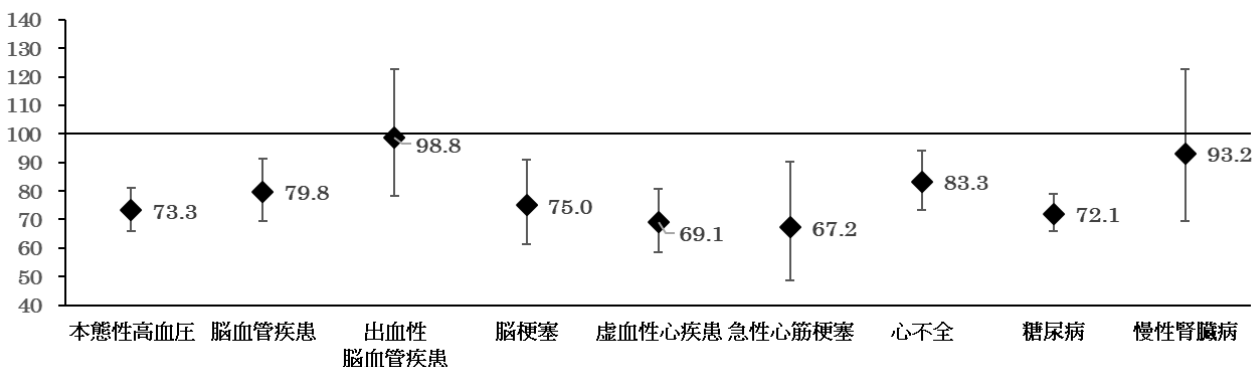
全県に比べて▼有意に低い、▽低いが無意味、△高いが無意味、▲有意に高い

*40～74歳の加入者10万人対

標準化該当比と95%信頼区間（男性）



標準化該当比と95%信頼区間（女性）



(11) 各疾患の二次医療圏域別標準化該当比一覧表（入院）

今治圏域

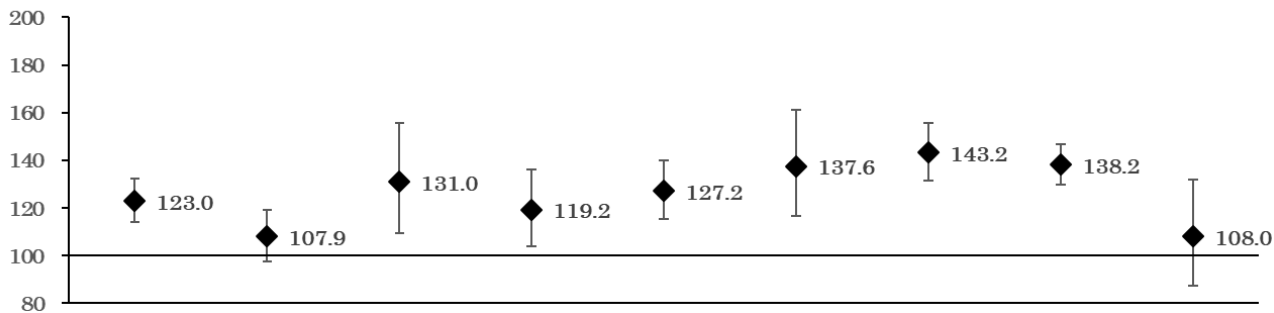
	男性								結果
	県 受療率*	今治圏域 受療率*	判定可能数	該当者数	期待者数	該当比	95%信頼区間		
							下限値	上限値	
本態性高血圧	2030.7	2462.3	29,769	733	596	123.0	114.2	132.2	▲
脳血管疾患	1198.9	1276.5	29,769	380	352	107.9	97.4	119.4	△
出血性脳血管疾患	332.3	430.0	29,769	128	98	131.0	109.3	155.8	▲
脳梗塞	620.0	729.0	29,769	217	182	119.2	103.9	136.2	▲
虚血性心疾患	1136.5	1427.7	29,769	425	334	127.2	115.4	139.9	▲
急性心筋梗塞	380.5	517.3	29,769	154	112	137.6	116.7	161.1	▲
心不全	1292.6	1827.4	29,769	544	380	143.2	131.4	155.7	▲
糖尿病	2595.4	3547.3	29,769	1,056	764	138.2	130.0	146.8	▲
慢性腎臓病	303.3	322.5	29,769	96	89	108.0	87.5	131.9	△

	女性								結果
	県 受療率*	今治圏域 受療率*	判定可能数	該当者数	期待者数	該当比	95%信頼区間		
							下限値	上限値	
本態性高血圧	1236.2	1443.2	32,705	472	402	117.3	107.0	128.4	▲
脳血管疾患	663.1	709.4	32,705	232	216	107.3	93.9	122.0	△
出血性脳血管疾患	204.3	256.8	32,705	84	66	126.4	100.8	156.5	▲
脳梗塞	347.0	415.8	32,705	136	113	120.0	100.7	142.0	▲
虚血性心疾患	561.4	715.5	32,705	234	183	128.0	112.1	145.5	▲
急性心筋梗塞	162.9	186.5	32,705	61	53	115.0	88.0	147.7	△
心不全	760.4	1192.5	32,705	390	248	157.4	142.1	173.8	▲
糖尿病	1666.9	2290.2	32,705	749	543	137.9	128.2	148.2	▲
慢性腎臓病	135.5	204.9	32,705	67	44	152.2	117.9	193.2	▲

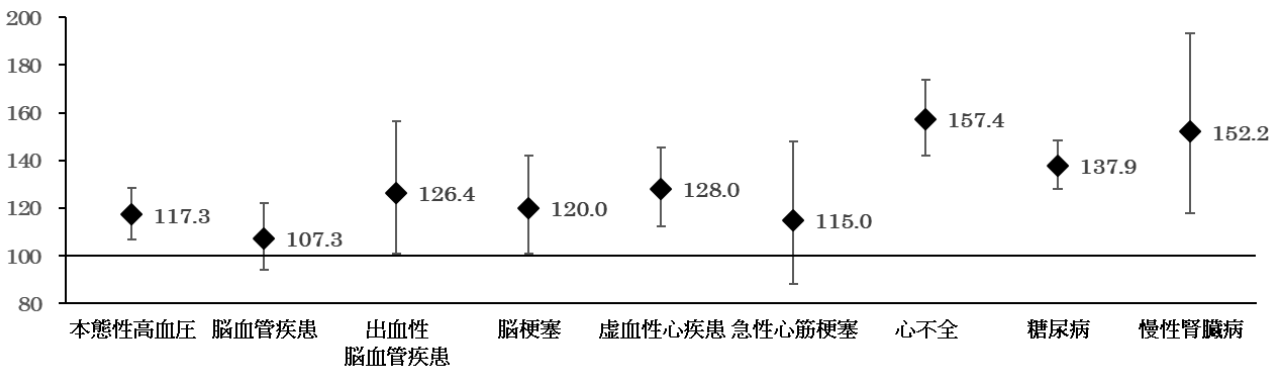
全県に比べて▼有意に低い、▽低いが無意味、△高いが無意味、▲有意に高い

*40～74歳の加入者10万人対

標準化該当比と95%信頼区間（男性）



標準化該当比と95%信頼区間（女性）



(11) 各疾患の二次医療圏域別標準化該当比一覧表（入院）

松山圏域

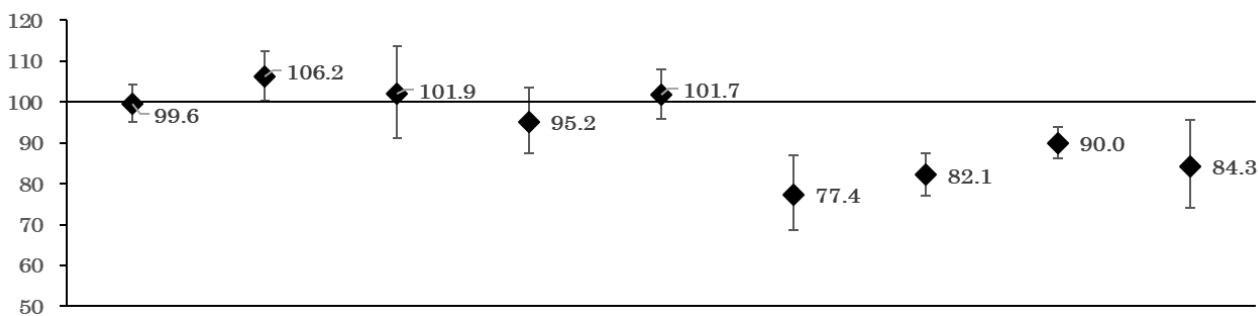
	男性								結果
	県 受療率*	松山圏域 受療率*	判定可能数	該当者数	期待者数	該当比	95%信頼区間		
							下限値	上限値	
本態性高血圧	2030.7	1965.2	96,938	1,905	1,912	99.6	95.2	104.2	▽
脳血管疾患	1198.9	1235.8	96,938	1,198	1,128	106.2	100.2	112.4	▲
出血性脳血管疾患	332.3	330.1	96,938	320	314	101.9	91.1	113.8	△
脳梗塞	620.0	571.5	96,938	554	582	95.2	87.4	103.4	▽
虚血性心疾患	1136.5	1125.5	96,938	1,091	1,073	101.7	95.8	107.9	△
急性心筋梗塞	380.5	286.8	96,938	278	359	77.4	68.6	87.0	▼
心不全	1292.6	1031.6	96,938	1,000	1,218	82.1	77.1	87.4	▼
糖尿病	2595.4	2281.9	96,938	2,212	2,458	90.0	86.3	93.8	▼
慢性腎臓病	303.3	248.6	96,938	241	286	84.3	74.0	95.6	▼

	女性								結果
	県 受療率*	松山圏域 受療率*	判定可能数	該当者数	期待者数	該当比	95%信頼区間		
							下限値	上限値	
本態性高血圧	1236.2	1163.9	112,467	1,309	1,347	97.2	92.0	102.6	▽
脳血管疾患	663.1	646.4	112,467	727	726	100.2	93.0	107.7	△
出血性脳血管疾患	204.3	171.6	112,467	193	224	86.1	74.4	99.1	▼
脳梗塞	347.0	319.2	112,467	359	379	94.6	85.1	105.0	▽
虚血性心疾患	561.4	537.9	112,467	605	614	98.5	90.8	106.7	▽
急性心筋梗塞	162.9	112.9	112,467	127	179	71.0	59.2	84.5	▼
心不全	760.4	553.0	112,467	622	832	74.8	69.0	80.9	▼
糖尿病	1666.9	1479.5	112,467	1,664	1,834	90.7	86.4	95.2	▼
慢性腎臓病	135.5	112.0	112,467	126	148	85.3	71.1	101.6	▽

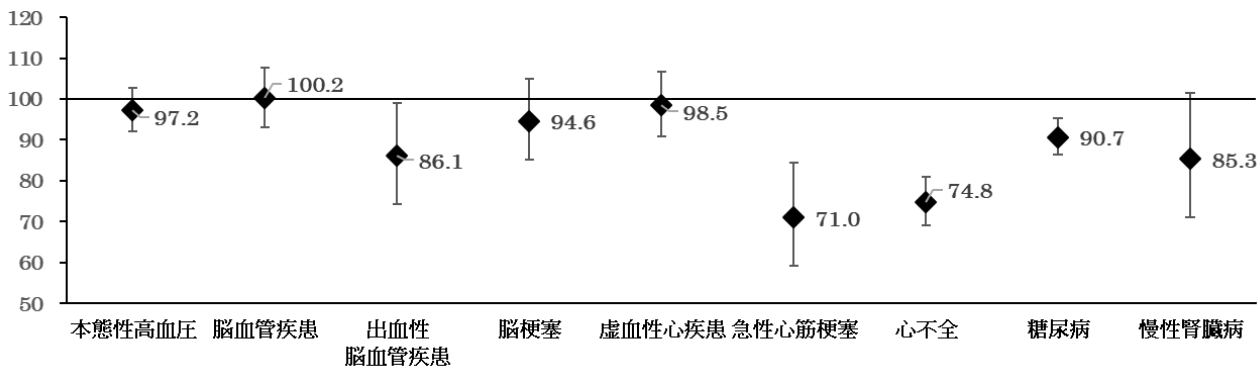
全県に比べて▼有意に低い、▽低いが有意でない、△高いが有意でない、▲有意に高い

*40～74歳の加入者10万人対

標準化該当比と95%信頼区間（男性）



標準化該当比と95%信頼区間（女性）



(11) 各疾患の二次医療圏域別標準化該当比一覧表（入院）

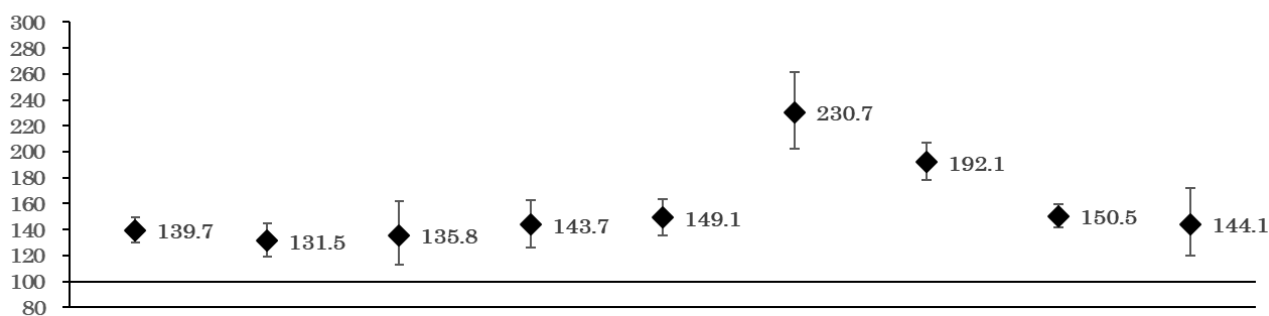
八幡浜・大洲圏域

	男性								結果
	県 受療率*	八幡浜・大洲 圏域 受療率*	判定可能数	該当者数	期待者数	該当比	95%信頼区間		
							下限値	上限値	
本態性高血圧	2030.7	3014.5	26,007	784	561	139.7	130.1	149.8	▲
脳血管疾患	1198.9	1676.5	26,007	436	332	131.5	119.5	144.5	▲
出血性脳血管疾患	332.3	476.8	26,007	124	91	135.8	112.9	161.9	▲
脳梗塞	620.0	949.7	26,007	247	172	143.7	126.3	162.8	▲
虚血性心疾患	1136.5	1791.8	26,007	466	313	149.1	135.9	163.3	▲
急性心筋梗塞	380.5	926.7	26,007	241	104	230.7	202.5	261.7	▲
心不全	1292.6	2633.9	26,007	685	357	192.1	178.0	207.1	▲
糖尿病	2595.4	4102.7	26,007	1,067	709	150.5	141.6	159.8	▲
慢性腎臓病	303.3	465.3	26,007	121	84	144.1	119.6	172.2	▲
	女性								
	県 受療率*	八幡浜・大洲 圏域 受療率*	判定可能数	該当者数	期待者数	該当比	95%信頼区間		結果
							下限値	上限値	
本態性高血圧	1236.2	1958.7	26,497	519	342	151.9	139.1	165.6	▲
脳血管疾患	663.1	1037.8	26,497	275	182	151.0	133.7	170.0	▲
出血性脳血管疾患	204.3	332.1	26,497	88	56	156.9	125.8	193.3	▲
脳梗塞	347.0	615.2	26,497	163	95	171.1	145.9	199.5	▲
虚血性心疾患	561.4	868.0	26,497	230	154	149.0	130.3	169.5	▲
急性心筋梗塞	162.9	392.5	26,497	104	45	233.1	190.4	282.4	▲
心不全	760.4	1581.3	26,497	419	209	200.3	181.5	220.4	▲
糖尿病	1666.9	2739.9	26,497	726	456	159.4	148.0	171.4	▲
慢性腎臓病	135.5	158.5	26,497	42	37	112.0	80.7	151.5	△

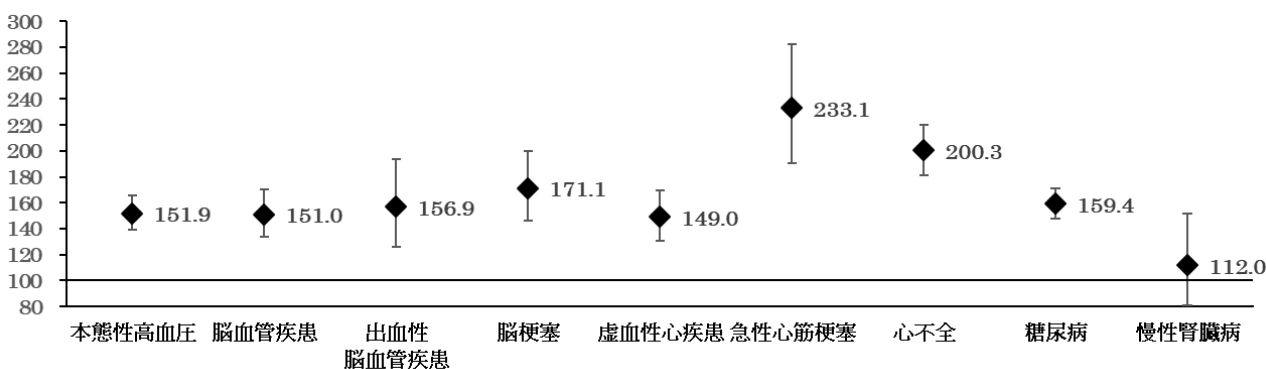
全県に比べて▼有意に低い、▽低いが無意味、△高いが無意味、▲有意に高い

*40～74歳の加入者10万人対

標準化該当比と95%信頼区間（男性）



標準化該当比と95%信頼区間（女性）



(11) 各疾患の二次医療圏域別標準化該当比一覧表（入院）

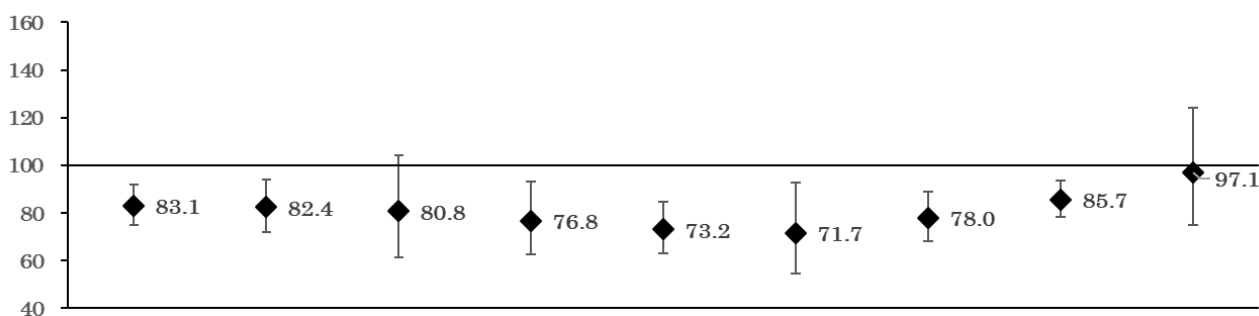
宇和島圏域

	男性								結果
	県 受療率*	宇和島圏域 受療率*	判定可能数	該当者数	期待者数	該当比	95%信頼区間		
							下限値	上限値	
本態性高血圧	2030.7	1790.5	20,497	367	442	83.1	74.8	92.1	▼
脳血管疾患	1198.9	1048.9	20,497	215	261	82.4	71.8	94.2	▼
出血性脳血管疾患	332.3	283.0	20,497	58	72	80.8	61.3	104.4	▽
脳梗塞	620.0	507.4	20,497	104	135	76.8	62.8	93.1	▼
虚血性心疾患	1136.5	878.2	20,497	180	246	73.2	62.9	84.7	▼
急性心筋梗塞	380.5	287.8	20,497	59	82	71.7	54.6	92.5	▼
心不全	1292.6	1068.4	20,497	219	281	78.0	68.0	89.1	▼
糖尿病	2595.4	2332.0	20,497	478	558	85.7	78.2	93.7	▼
慢性腎臓病	303.3	312.2	20,497	64	66	97.1	74.8	124.0	▽
	女性								
	県 受療率*	宇和島圏域 受療率*	判定可能数	該当者数	期待者数	該当比	95%信頼区間		結果
							下限値	上限値	
本態性高血圧	1236.2	1105.6	21,255	235	288	81.7	71.6	92.8	▼
脳血管疾患	663.1	494.0	21,255	105	152	68.9	56.4	83.4	▼
出血性脳血管疾患	204.3	188.2	21,255	40	47	85.7	61.3	116.8	▽
脳梗塞	347.0	207.0	21,255	44	80	55.1	40.0	73.9	▼
虚血性心疾患	561.4	461.1	21,255	98	129	75.9	61.6	92.5	▼
急性心筋梗塞	162.9	202.3	21,255	43	37	115.8	83.8	156.0	△
心不全	760.4	550.5	21,255	117	175	66.9	55.3	80.1	▼
糖尿病	1666.9	1529.1	21,255	325	378	86.0	76.9	95.9	▼
慢性腎臓病	135.5	131.7	21,255	28	32	88.7	59.0	128.3	▽

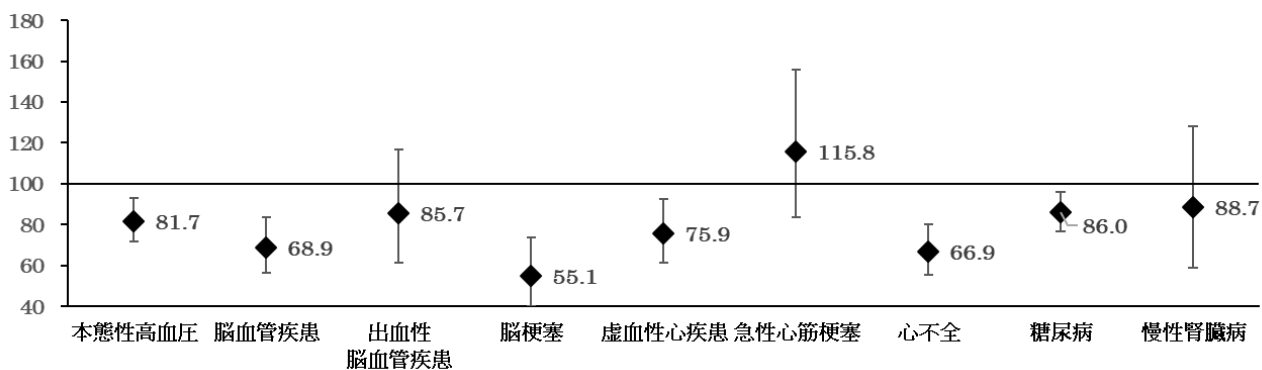
全県に比べて▼有意に低い、▽低いが無意味、△高いが無意味、▲有意に高い

*40～74歳の加入者10万人対

標準化該当比と95%信頼区間（男性）



標準化該当比と95%信頼区間（女性）



(12) 各疾患の二次医療圏域別標準化該当比一覧表（入院外）

宇摩圏域

	男性								結果
	県 受療率*	宇摩圏域 受療率*	判定可能数	該当者数	期待者数	該当比	95%信頼区間		
							下限値	上限値	
本態性高血圧	39350.6	39306.6	15,056	5,918	5,956	99.4	96.8	101.9	▽
脳血管疾患	11122.4	9039.6	15,056	1,361	1,682	80.9	76.7	85.3	▼
出血性脳血管疾患	1505.3	1255.3	15,056	189	227	83.1	71.7	95.9	▼
脳内出血	5958.8	4742.3	15,056	714	901	79.2	73.5	85.2	▼
虚血性心疾患	12890.9	12991.5	15,056	1,956	1,950	100.3	95.9	104.9	△
急性心筋梗塞	3000.4	4423.5	15,056	666	454	146.8	135.9	158.4	▲
心不全	12586.2	11105.2	15,056	1,672	1,904	87.8	83.7	92.1	▼
糖尿病	39372.4	36948.7	15,056	5,563	5,952	93.5	91.0	95.9	▼
慢性腎臓病	3481.6	2437.6	15,056	367	526	69.7	62.8	77.2	▼

	女性								結果
	県 受療率*	宇摩圏域 受療率*	判定可能数	該当者数	期待者数	該当比	95%信頼区間		
							下限値	上限値	
本態性高血圧	30749.8	30672.7	16,044	4,921	4,907	100.3	97.5	103.1	△
脳血管疾患	9667.8	6575.8	16,044	1,055	1,542	68.4	64.4	72.7	▼
出血性脳血管疾患	1477.0	1308.9	16,044	210	236	88.9	77.3	101.7	▽
脳内出血	4822.0	3129.0	16,044	502	768	65.4	59.8	71.3	▼
虚血性心疾患	9666.2	10589.9	16,044	1,699	1,542	110.1	105.0	115.5	▲
急性心筋梗塞	1968.1	4444.1	16,044	713	314	226.8	210.5	244.1	▲
心不全	9612.3	8445.7	16,044	1,355	1,533	88.4	83.7	93.2	▼
糖尿病	33874.8	31314.7	16,044	5,024	5,414	92.8	90.3	95.4	▼
慢性腎臓病	2252.8	1495.9	16,044	240	360	66.7	58.5	75.7	▼

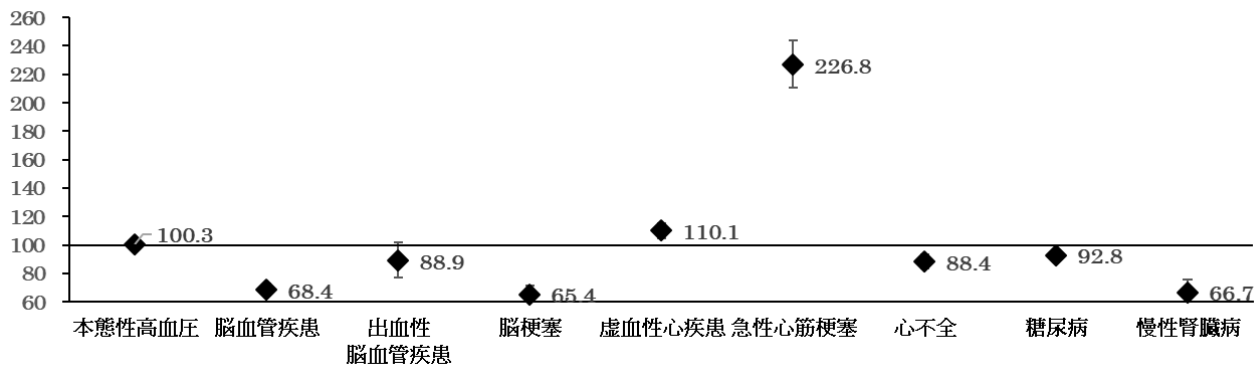
全県に比べて▼有意に低い、▽低いが無意味、△高いが無意味、▲有意に高い

*40～74歳の加入者10万人対

標準化該当比と95%信頼区間（男性）



標準化該当比と95%信頼区間（女性）



(12) 各疾患の二次医療圏域別標準化該当比一覧表（入院外）

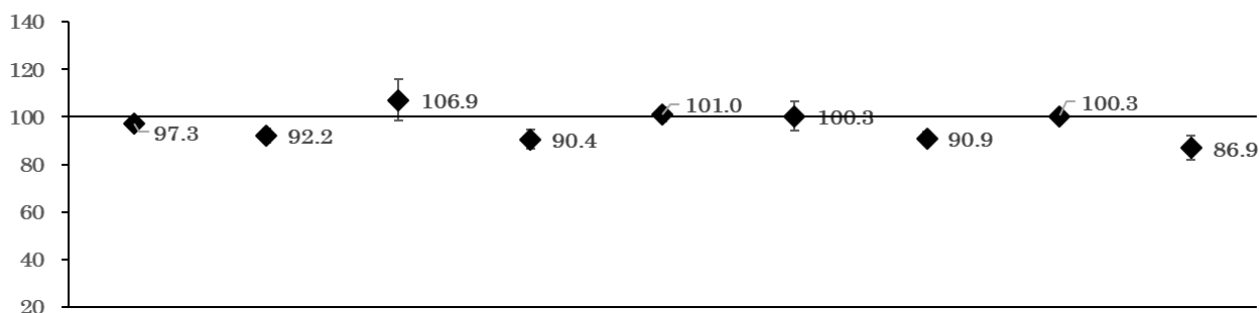
新居浜・西条圏域

	男性								結果
	県 受療率*	新居浜・西条 圏域 受療率*	判定可能数	該当者数	期待者数	該当比	95%信頼区間		
							下限値	上限値	
本態性高血圧	39350.6	38361.0	35,938	13,786	14,173	97.3	95.7	98.9	▼
脳血管疾患	11122.4	10315.1	35,938	3,707	4,022	92.2	89.2	95.2	▼
出血性脳血管疾患	1505.3	1613.9	35,938	580	542	106.9	98.4	116.0	△
脳梗塞	5958.8	5428.9	35,938	1,951	2,158	90.4	86.4	94.5	▼
虚血性心疾患	12890.9	13075.4	35,938	4,699	4,653	101.0	98.1	103.9	△
急性心筋梗塞	3000.4	3019.1	35,938	1,085	1,082	100.3	94.4	106.4	△
心不全	12586.2	11494.9	35,938	4,131	4,547	90.9	88.1	93.7	▼
糖尿病	39372.4	39588.1	35,938	14,227	14,182	100.3	98.7	102.0	△
慢性腎臓病	3481.6	3038.6	35,938	1,092	1,256	86.9	81.8	92.2	▼
	女性								結果
	県 受療率*	新居浜・西条 圏域 受療率*	判定可能数	該当者数	期待者数	該当比	95%信頼区間		
							下限値	上限値	
本態性高血圧	30749.8	30117.7	39,704	11,958	12,320	97.1	95.3	98.8	▼
脳血管疾患	9667.8	8359.3	39,704	3,319	3,881	85.5	82.6	88.5	▼
出血性脳血管疾患	1477.0	1662.3	39,704	660	590	111.9	103.5	120.8	▲
脳梗塞	4822.0	3896.3	39,704	1,547	1,941	79.7	75.8	83.8	▼
虚血性心疾患	9666.2	9465.0	39,704	3,758	3,876	97.0	93.9	100.1	▽
急性心筋梗塞	1968.1	1934.3	39,704	768	788	97.5	90.7	104.6	▽
心不全	9612.3	8094.9	39,704	3,214	3,857	83.3	80.5	86.3	▼
糖尿病	33874.8	32301.3	39,704	12,825	13,540	94.7	93.1	96.4	▼
慢性腎臓病	2252.8	1705.1	39,704	677	901	75.2	69.6	81.0	▼

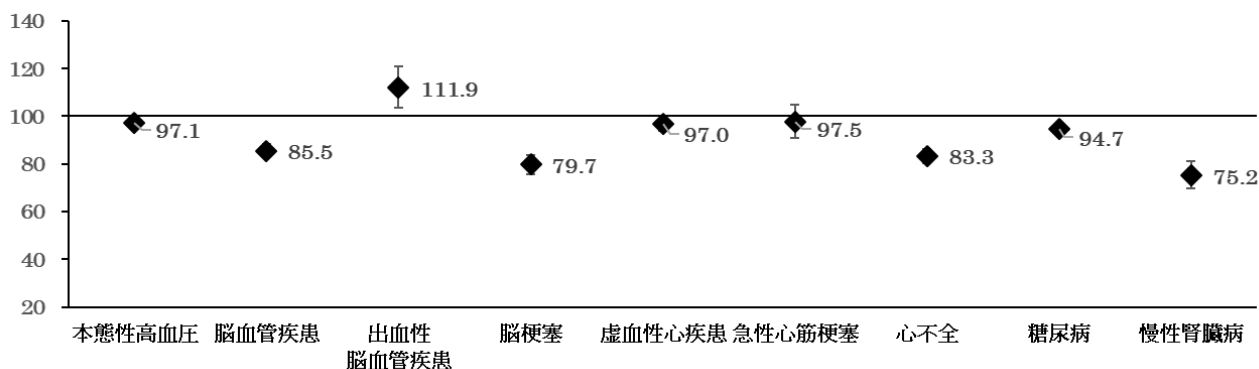
全県に比べて▼有意に低い、▽低いが無意味、△高いが無意味、▲有意に高い

*40～74歳の加入者10万人対

標準化該当比と95%信頼区間（男性）



標準化該当比と95%信頼区間（女性）



(12) 各疾患の二次医療圏域別標準化該当比一覧表（入院外）

今治圏域

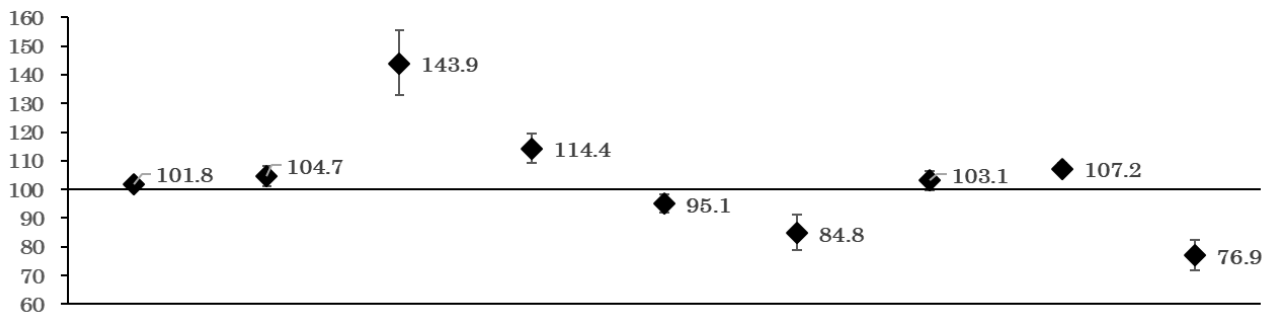
	男性								結果
	県 受療率*	今治圏域 受療率*	判定可能数	該当者数	期待者数	該当比	95%信頼区間		
							下限値	上限値	
本態性高血圧	39350.6	39534.7	29,769	11,769	11,560	101.8	100.0	103.7	△
脳血管疾患	11122.4	11491.9	29,769	3,421	3,267	104.7	101.2	108.3	▲
出血性脳血管疾患	1505.3	2153.3	29,769	641	445	143.9	133.0	155.5	▲
脳梗塞	5958.8	6715.1	29,769	1,999	1,748	114.4	109.4	119.5	▲
虚血性心疾患	12890.9	12099.9	29,769	3,602	3,788	95.1	92.0	98.2	▼
急性心筋梗塞	3000.4	2519.4	29,769	750	885	84.8	78.8	91.1	▼
心不全	12586.2	12812.1	29,769	3,814	3,700	103.1	99.8	106.4	△
糖尿病	39372.4	41772.0	29,769	12,435	11,599	107.2	105.3	109.1	▲
慢性腎臓病	3481.6	2647.1	29,769	788	1,024	76.9	71.7	82.5	▼

	女性								結果
	県 受療率*	今治圏域 受療率*	判定可能数	該当者数	期待者数	該当比	95%信頼区間		
							下限値	上限値	
本態性高血圧	30749.8	32130.1	32,705	10,508	9,981	105.3	103.3	107.3	▲
脳血管疾患	9667.8	9977.2	32,705	3,263	3,149	103.6	100.1	107.2	▲
出血性脳血管疾患	1477.0	1883.5	32,705	616	483	127.7	117.8	138.2	▲
脳梗塞	4822.0	5326.5	32,705	1,742	1,571	110.9	105.8	116.2	▲
虚血性心疾患	9666.2	9035.5	32,705	2,955	3,143	94.0	90.7	97.5	▼
急性心筋梗塞	1968.1	1492.1	32,705	488	641	76.1	69.5	83.2	▼
心不全	9612.3	10114.8	32,705	3,308	3,129	105.7	102.1	109.4	▲
糖尿病	33874.8	37793.0	32,705	12,360	11,014	112.2	110.2	114.2	▲
慢性腎臓病	2252.8	1519.7	32,705	497	732	67.9	62.1	74.1	▼

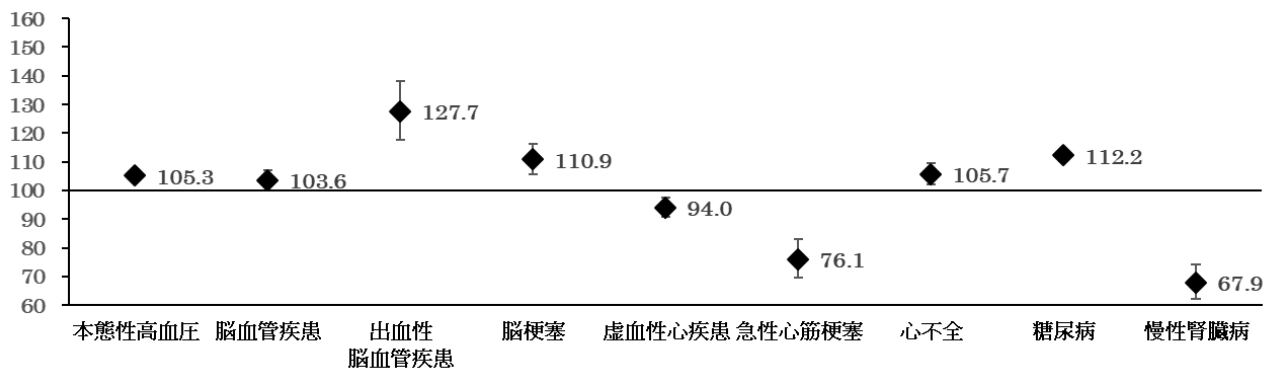
全県に比べて▼有意に低い、▽低いが有意でない、△高いが有意でない、▲有意に高い

*40～74歳の加入者10万人対

標準化該当比と95%信頼区間（男性）



標準化該当比と95%信頼区間（女性）



(12) 各疾患の二次医療圏域別標準化該当比一覧表（入院外）

松山圏域

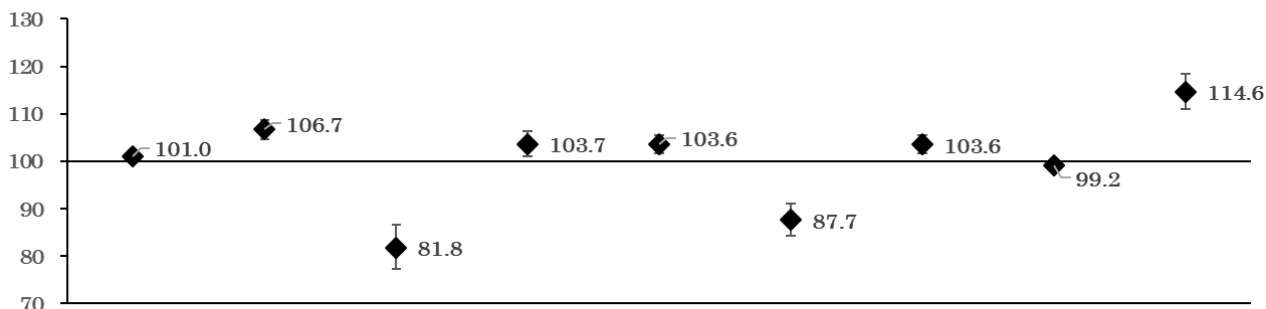
	男性								結果
	県 受療率*	松山圏域 受療率*	判定可能数	該当者数	期待者数	該当比	95%信頼区間		
							下限値	上限値	
本態性高血圧	39350.6	38901.1	96,938	37,710	37,318	101.0	100.0	102.1	▲
脳血管疾患	11122.4	11551.7	96,938	11,198	10,494	106.7	104.7	108.7	▲
出血性脳血管疾患	1505.3	1213.1	96,938	1,176	1,437	81.8	77.2	86.7	▼
脳梗塞	5958.8	5992.5	96,938	5,809	5,603	103.7	101.0	106.4	▲
虚血性心疾患	12890.9	13037.2	96,938	12,638	12,202	103.6	101.8	105.4	▲
急性心筋梗塞	3000.4	2579.0	96,938	2,500	2,852	87.7	84.3	91.2	▼
心不全	12586.2	12716.3	96,938	12,327	11,901	103.6	101.8	105.4	▲
糖尿病	39372.4	38351.2	96,938	37,177	37,487	99.2	98.2	100.2	▽
慢性腎臓病	3481.6	3904.5	96,938	3,785	3,302	114.6	111.0	118.3	▲

	女性								結果
	県 受療率*	松山圏域 受療率*	判定可能数	該当者数	期待者数	該当比	95%信頼区間		
							下限値	上限値	
本態性高血圧	30749.8	29578.4	112,467	33,266	33,760	98.5	97.5	99.6	▼
脳血管疾患	9667.8	10421.7	112,467	11,721	10,625	110.3	108.3	112.3	▲
出血性脳血管疾患	1477.0	1179.9	112,467	1,327	1,640	80.9	76.6	85.4	▼
脳梗塞	4822.0	5135.7	112,467	5,776	5,279	109.4	106.6	112.3	▲
虚血性心疾患	9666.2	9513.9	112,467	10,700	10,630	100.7	98.8	102.6	△
急性心筋梗塞	1968.1	1448.4	112,467	1,629	2,174	74.9	71.3	78.6	▼
心不全	9612.3	9770.8	112,467	10,989	10,567	104.0	102.1	106.0	▲
糖尿病	33874.8	32732.2	112,467	36,813	37,443	98.3	97.3	99.3	▼
慢性腎臓病	2252.8	2644.3	112,467	2,974	2,487	119.6	115.3	123.9	▲

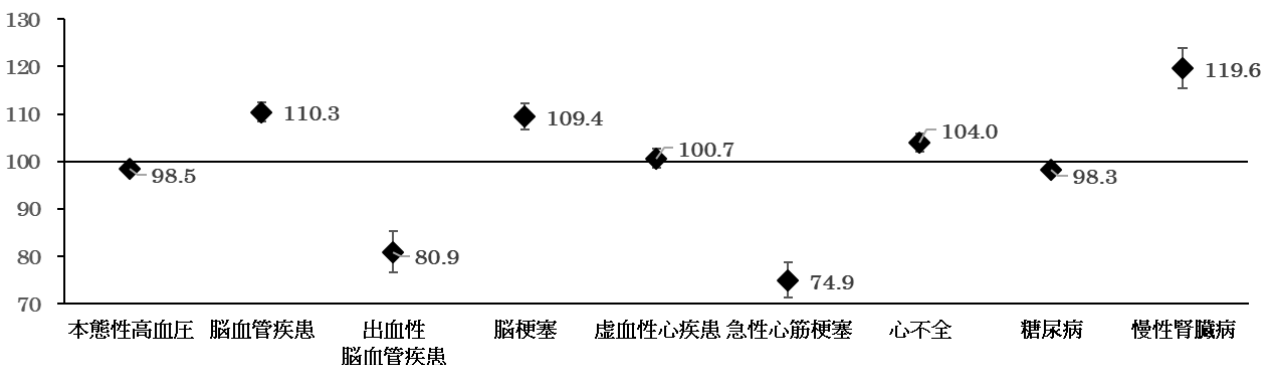
全県に比べて▼有意に低い、▽低いが無意味、△高いが無意味、▲有意に高い

*40～74歳の加入者10万人対

標準化該当比と95%信頼区間（男性）



標準化該当比と95%信頼区間（女性）



(12) 各疾患の二次医療圏域別標準化該当比一覧表（入院外）

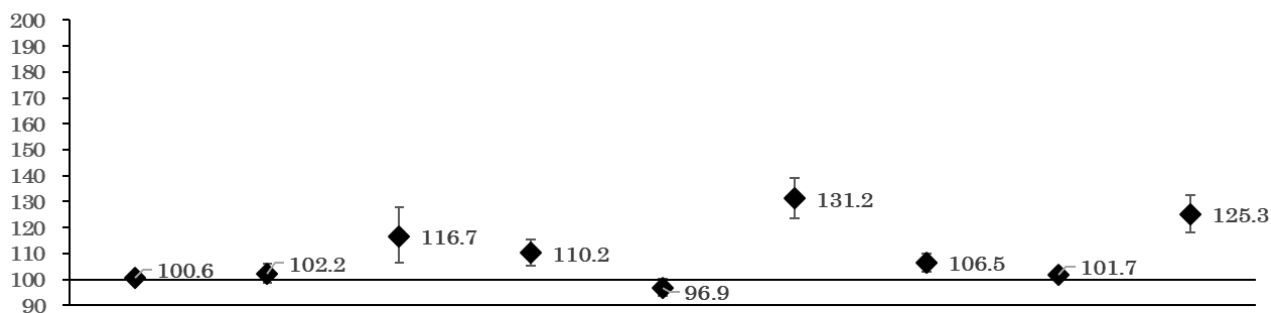
八幡浜・大洲圏域

	男性								結果
	県 受療率*	八幡浜・大洲 圏域 受療率*	判定可能数	該当者数	期待者数	該当比	95%信頼区間		
							下限値	上限値	
本態性高血圧	39350.6	41638.3	26,007	10,829	10,766	100.6	98.7	102.5	△
脳血管疾患	11122.4	12035.1	26,007	3,130	3,061	102.2	98.7	105.9	△
出血性脳血管疾患	1505.3	1814.9	26,007	472	405	116.7	106.4	127.7	▲
脳梗塞	5958.8	6990.3	26,007	1,818	1,650	110.2	105.2	115.3	▲
虚血性心疾患	12890.9	13157.8	26,007	3,422	3,532	96.9	93.7	100.2	▽
急性心筋梗塞	3000.4	4106.5	26,007	1,068	814	131.2	123.4	139.3	▲
心不全	12586.2	14138.3	26,007	3,677	3,452	106.5	103.1	110.0	▲
糖尿病	39372.4	41722.8	26,007	10,851	10,669	101.7	99.8	103.6	△
慢性腎臓病	3481.6	4575.6	26,007	1,190	950	125.3	118.3	132.6	▲
	女性								結果
	県 受療率*	八幡浜・大洲 圏域 受療率*	判定可能数	該当者数	期待者数	該当比	95%信頼区間		
							下限値	上限値	
本態性高血圧	30749.8	33837.5	26,497	8,966	8,463	105.9	103.8	108.2	▲
脳血管疾患	9667.8	10653.9	26,497	2,823	2,646	106.7	102.8	110.7	▲
出血性脳血管疾患	1477.0	1973.8	26,497	523	398	131.3	120.3	143.0	▲
脳梗塞	4822.0	5993.1	26,497	1,588	1,325	119.8	114.0	125.9	▲
虚血性心疾患	9666.2	10340.7	26,497	2,740	2,649	103.5	99.6	107.4	△
急性心筋梗塞	1968.1	3264.5	26,497	865	535	161.5	151.0	172.7	▲
心不全	9612.3	10570.9	26,497	2,801	2,631	106.5	102.5	110.5	▲
糖尿病	33874.8	37592.6	26,497	9,961	9,228	107.9	105.8	110.1	▲
慢性腎臓病	2252.8	3290.9	26,497	872	615	141.8	132.5	151.5	▲

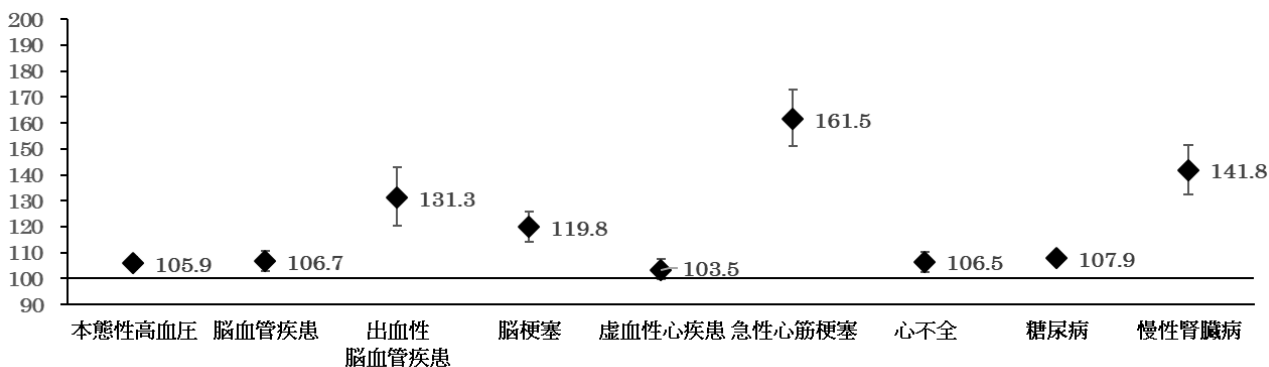
全県に比べて▼有意に低い、▽低いが無意味、△高いが無意味、▲有意に高い

*40～74歳の加入者10万人対

標準化該当比と95%信頼区間（男性）



標準化該当比と95%信頼区間（女性）



(12) 各疾患の二次医療圏域別標準化該当比一覧表（入院外）

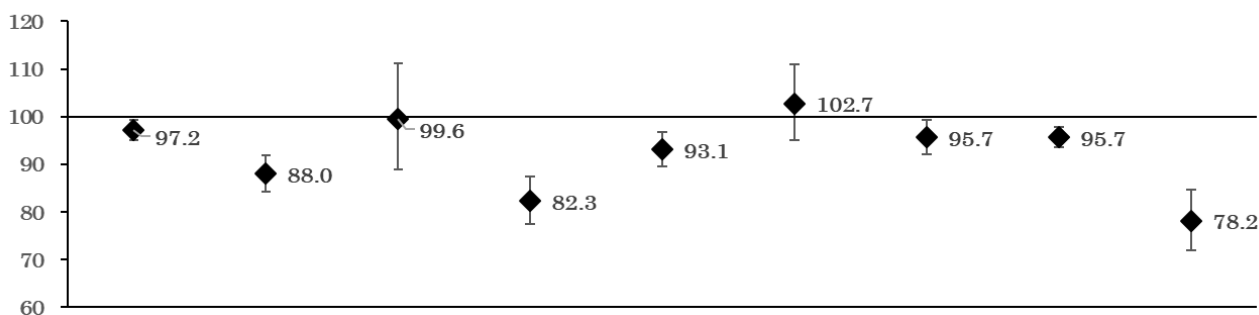
宇和島圏域

	男性								結果
	県 受療率*	宇和島圏域 受療率*	判定可能数	該当者数	期待者数	該当比	95%信頼区間		
							下限値	上限値	
本態性高血圧	39350.6	40073.8	20,497	8,214	8,453	97.2	95.1	99.3	▼
脳血管疾患	11122.4	10342.9	20,497	2,120	2,410	88.0	84.3	91.8	▼
出血性脳血管疾患	1505.3	1546.6	20,497	317	318	99.6	88.9	111.2	▽
脳梗塞	5958.8	5215.4	20,497	1,069	1,299	82.3	77.4	87.4	▼
虚血性心疾患	12890.9	12611.5	20,497	2,585	2,777	93.1	89.5	96.7	▼
急性心筋梗塞	3000.4	3210.2	20,497	658	640	102.7	95.0	110.9	△
心不全	12586.2	12674.9	20,497	2,598	2,716	95.7	92.0	99.4	▼
糖尿病	39372.4	39137.1	20,497	8,022	8,386	95.7	93.6	97.8	▼
慢性腎臓病	3481.6	2849.2	20,497	584	747	78.2	71.9	84.8	▼
	女性								結果
	県 受療率*	宇和島圏域 受療率*	判定可能数	該当者数	期待者数	該当比	95%信頼区間		
							下限値	上限値	
本態性高血圧	30749.8	32213.7	21,255	6,847	7,034	97.3	95.0	99.7	▼
脳血管疾患	9667.8	8750.9	21,255	1,860	2,199	84.6	80.8	88.5	▼
出血性脳血管疾患	1477.0	1585.5	21,255	337	326	103.4	92.6	115.0	△
脳梗塞	4822.0	3933.2	21,255	836	1,108	75.5	70.4	80.8	▼
虚血性心疾患	9666.2	10280.0	21,255	2,185	2,198	99.4	95.3	103.7	▽
急性心筋梗塞	1968.1	2027.8	21,255	431	441	97.7	88.7	107.4	▽
心不全	9612.3	10519.9	21,255	2,236	2,186	102.3	98.1	106.6	△
糖尿病	33874.8	34128.6	21,255	7,254	7,598	95.5	93.3	97.7	▼
慢性腎臓病	2252.8	1609.0	21,255	342	507	67.4	60.5	75.0	▼

全県に比べて▼有意に低い、▽低いが有意でない、△高いが有意でない、▲有意に高い

*40～74歳の加入者10万人対

標準化該当比と95%信頼区間（男性）



標準化該当比と95%信頼区間（女性）

