

平成 27 年

観光客数とその消費額



愛媛県

はじめに

この冊子は、平成 27 年(1 月～12 月)において、県内約 940 箇所の観光地・観光施設への入込み(行事・祭事への参加を含む)等について、市町から報告されたものを基礎として推定したものである。

なお、この冊子に記載の観光客数は、下記のとおり県内を 5 ブロックに分け、各ブロック単位の人数を推定したものである。

(観 光 地 区 別 市 町)	
ブロック	構成市町
東 予 東 部 圏 域	四国中央市 西 条 市 新居浜市
今 治 圏 域	今 治 市 上 島 町
松 山 圏 域	松 山 市 久万高原町 伊 予 市 松 前 町 東 温 市 砥 部 町
八 幡 浜 ・ 大 洲 圏 域	八 幡 浜 市 内 子 町 大 洲 市 伊 方 町 西 予 市
宇 和 島 圏 域	宇 和 島 市 鬼 北 町 松 野 町 愛 南 町

目 次

I	平成27年の観光客数とその消費額の推定	
1	総括	2
2	県外観光客	4
3	県内観光客	6
4	地区別の動向	8
II	推定の分析	
1	観光の目的別	9
2	観光の時期別（月別）	9
3	県外観光客の発地別	11
4	県外観光客の受入れ観光地別	11
5	宿泊客の利用施設別	12
6	利用交通機関別	12
7	観光消費額支出項目別	12
	参考資料	
1	観光客数とその消費額	13
2	観光地区別観光客数	14
3	交通機関別入込客数	15
4	観光地区別観光客数の推移	18
5	主要観光施設利用者数	20
6	宿泊施設宿泊者数	23

I 平成27年の観光客数とその消費額の推定

1 総括

観光客総数	27,085 千人(延)
観光客消費総額	1,101 億円

- (1) 平成27年の県外及び県内観光客総数は、27,085 千人(延)と推定され、前年に比べ617 千人(延) (2.3%) の増加となっており、瀬戸内しまなみ海道が開通した平成11年の26,469 千人(延)を上回り、過去最高値を更新した。

このうち県外観光客数は、11,323 千人(延)で、前年に比べ4.0%の増加、県内観光客数は、15,762 千人(延)で、前年に比べ1.2%の増加となった。

観光客総数が増加した要因としては、

- ・四国遍路日本遺産認定及び国の広域観光周遊ルート認定
- ・松山圏域における「道後アート2015」の開催
- ・八幡浜・大洲圏域における道の駅「佐田岬はなはな」のオープン及び観光列車「伊予灘ものがたり」の影響
- ・宇和島圏域における「宇和島伊達400年祭」の開催
- ・鬼のモニュメントなど観光施設におけるリニューアル
- ・前年に比べ天候に恵まれイベントの中止が少なかったこと

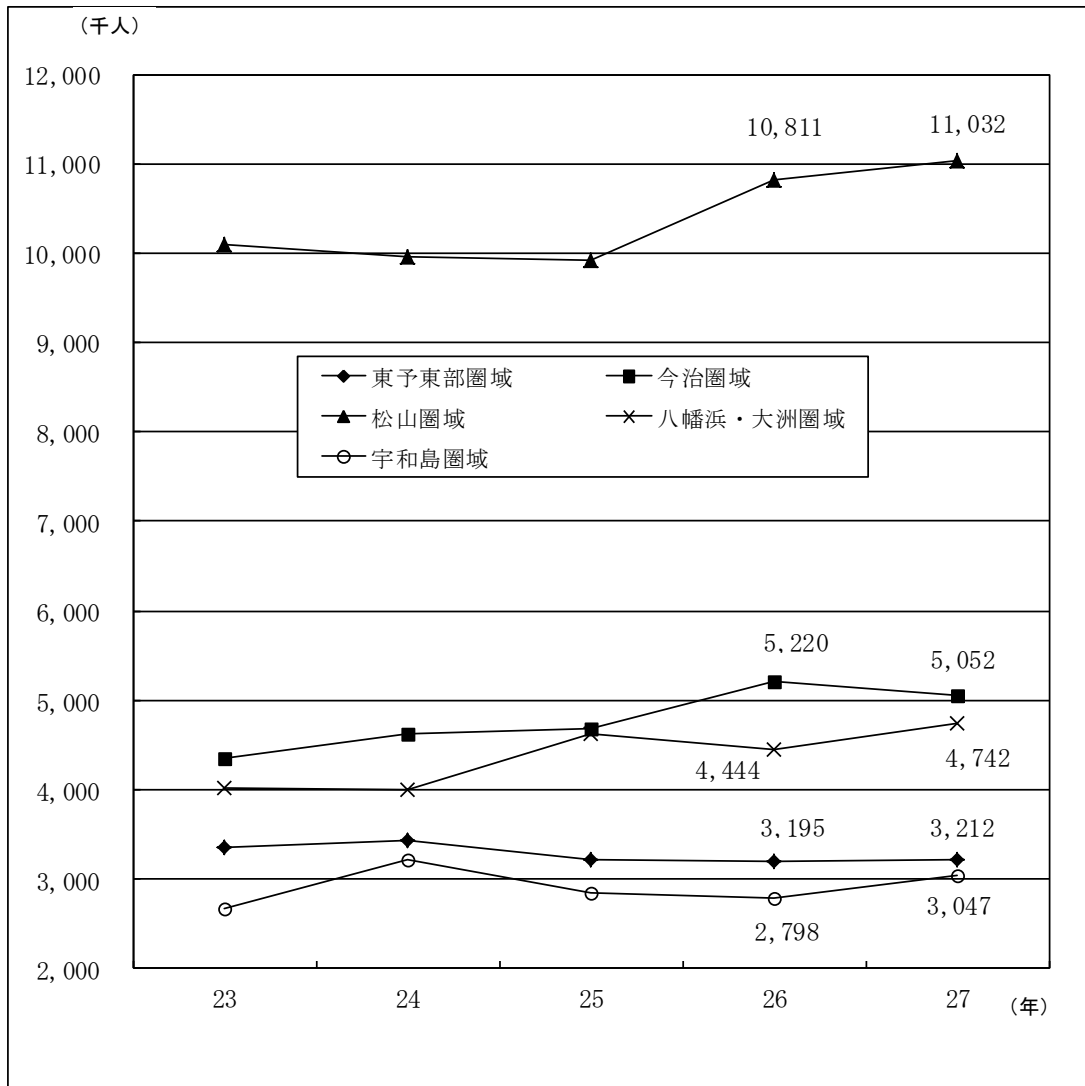
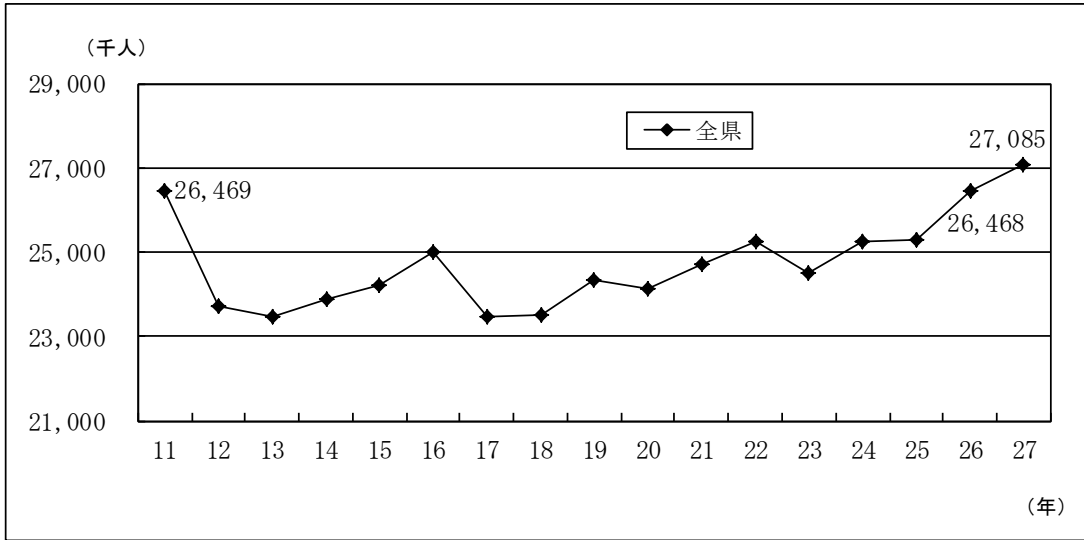
などの影響により、観光客総数が増加したと思われる。

地域別に見ると、東予東部圏域で17 千人(延)、松山圏域で221 千人(延)、八幡浜・大洲圏域で298 千人(延)、宇和島圏域で249 千人(延)の増加となったが、平成26年に開催した「瀬戸内しまのわ2014」の反動減により、今治圏域は168 千人(延)の減少となった。

- (2) また、観光客消費総額は、1,101 億円と推定され、観光客数の増加により11 億円(1.0%) の増加となっており、瀬戸内しまなみ海道が開通した平成11年の1,238 億円で、過去2番目の数字を記録した。

支出項目別に見ると、宿泊費で4 億円、土産品購入費で8 億円、域内交通費で1 億円増加となったが、その他で2 億円の減額となった。

観光客総数の推移



2 県外観光客

県外観光客数	11,323 千人(延)
県外観光客消費額	980 億円

(1) 県外観光客数

県外観光客数は 11,323 千人(延)と推定され、前年の 10,891 千人(延)に比べると 432 千人(延) (4.0%)の増加となっており、瀬戸内しまなみ海道が開通した平成 11 年の 11,173 千人(延)を上回り、過去最高値を更新した。

県外観光客数が増加した要因としては、

- ・ 四国遍路の日本遺産認定及び国の広域観光周遊ルート認定
- ・ 松山圏域における「道後アート 2015」の開催
- ・ 八幡浜・大洲圏域における観光列車「伊予灘ものがたり」の影響
- ・ 宇和島圏域における「宇和島伊達 400 年祭」の開催

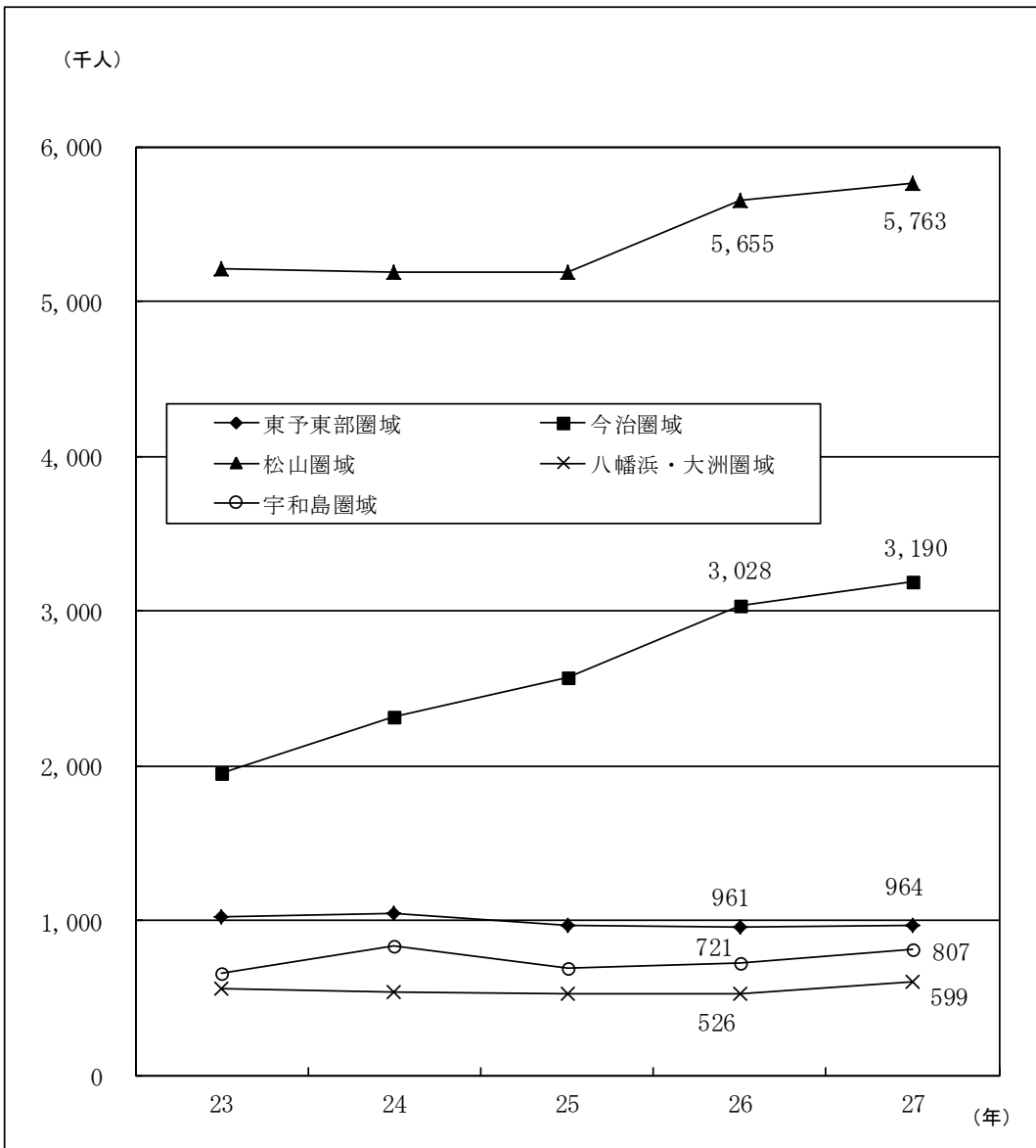
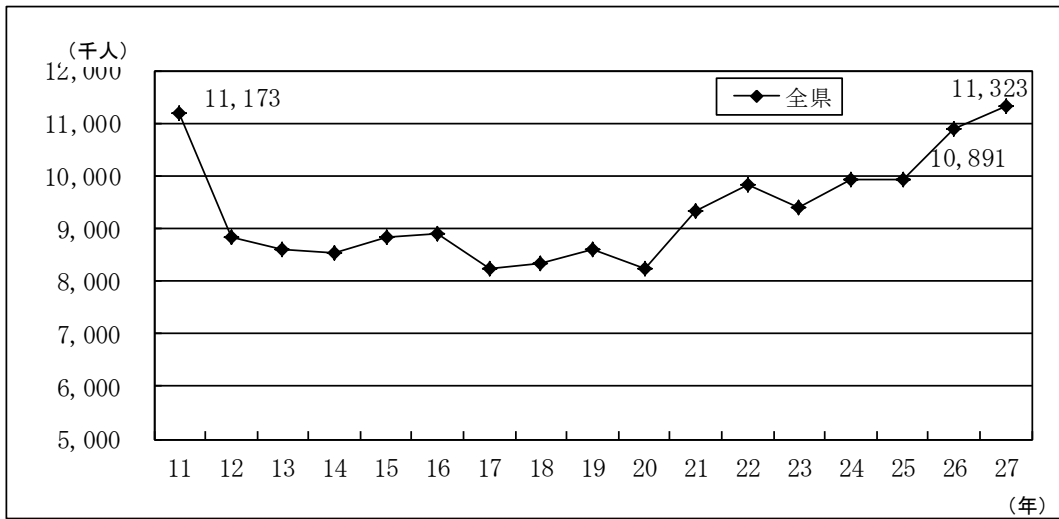
などの影響により、県外観光客数が増加したと思われる。

地域別に見ると、東予東部圏域で 3 千人(延)、今治圏域で 162 千人(延)、松山圏域で 108 千人(延)、八幡浜・大洲圏域で 73 千人(延)、宇和島圏域で 86 千人(延)と、全地域で増加した。

(2) 県外観光客消費額

県外観光客消費額は、観光客数が増加したことにより、980 億円と前年の 968 億円と比べると 12 億円(1.2%)の増加となっており、瀬戸内しまなみ海道が開通した平成 11 年の 1,103 億円に次いで、過去 2 番目の数字を記録した。

県外観光客数の推移



3 県内観光客

県内観光客数	15,762 千人(延)
県内観光客消費額	121 億円

(1) 県内観光客数

県内観光客数は15,762千人(延)と推定され、前年の15,577千人(延)に比べると185千人(延)(1.2%)の増加となっている。

県内観光客総数が増加した要因としては、

- ・道の駅「佐田岬はなはな」のオープン
- ・道の駅「森の三角ぼうし」敷地内への鬼のモニュメント建立

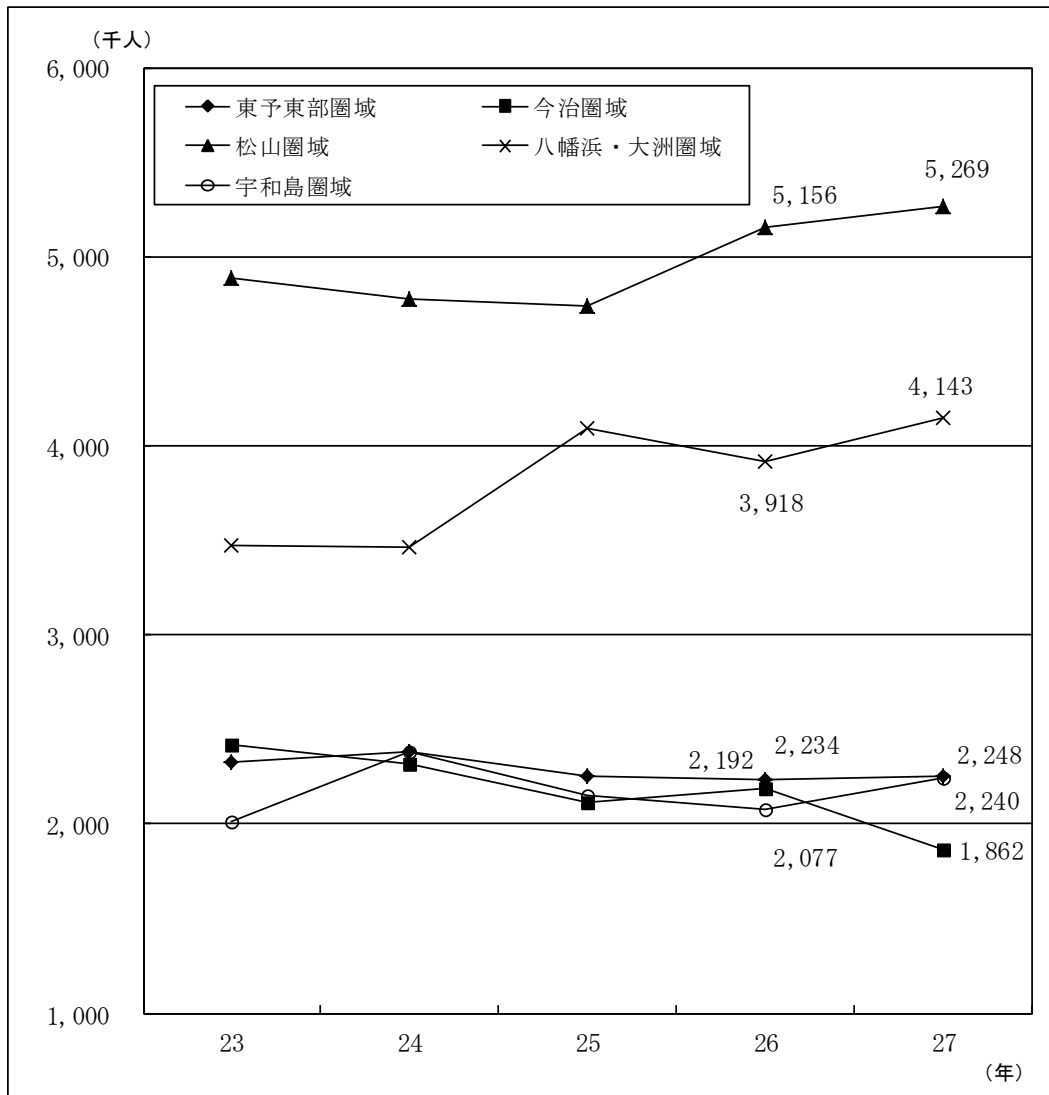
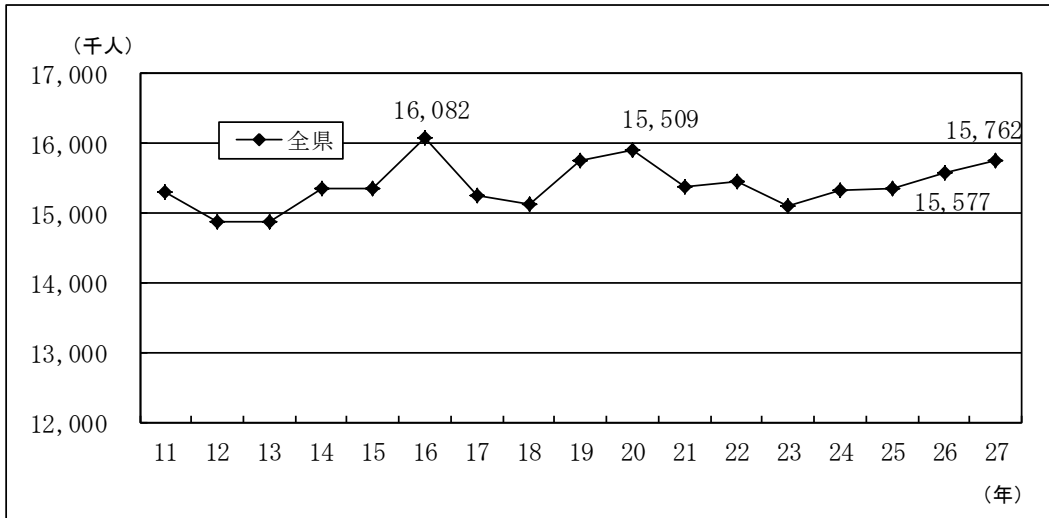
などの影響により、県内観光客数が増加したと思われる。

地域別に見ると、東予東部圏域で14千人(延)、松山圏域で113千人(延)、八幡浜・大洲圏域で225千人(延)、宇和島圏域で163千人(延)の増加となったが、今治圏域で330千人(延)の減少となった。

(2) 県内観光客消費額

県内観光客数は増加したものの、県内観光客消費額は121億円と前年の122億円と比べると1億円(0.8%)の減少であり、県内観光客一人当たりの消費額単価が低くなっていることが分かる。

県内観光客数の推移



4 地区別の動向

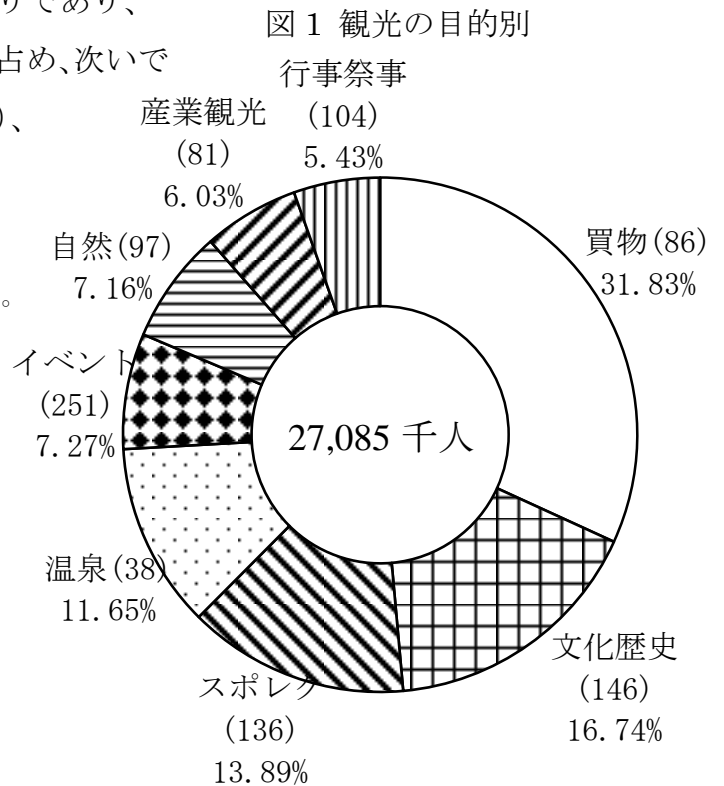
- (1) 東予東部圏域は、県外客 964 千人(前年比 0.3%増)、県内客 2,248 千人(前年比 0.6%増)となった。
- (2) 今治圏域は、県外客 3,190 千人(前年比 5.4%増)、県内客 1,862 千人(前年比 15.1%減)となった。
- (3) 松山圏域は、県外客 5,763 千人(前年比 1.9%増)、県内客 5,269 千人(前年比 2.2%増)となった。
- (4) 八幡浜・大洲圏域は、県外客 599 千人(前年比 13.9%増)、県内客 4,143 千人(前年比 5.7%増)となった。
- (5) 宇和島圏域は、県外客 807 千人(前年比 11.9%増)、県内客 2,240 千人(前年比 7.8%増)となった。

II 推定の分析

1 観光の目的別

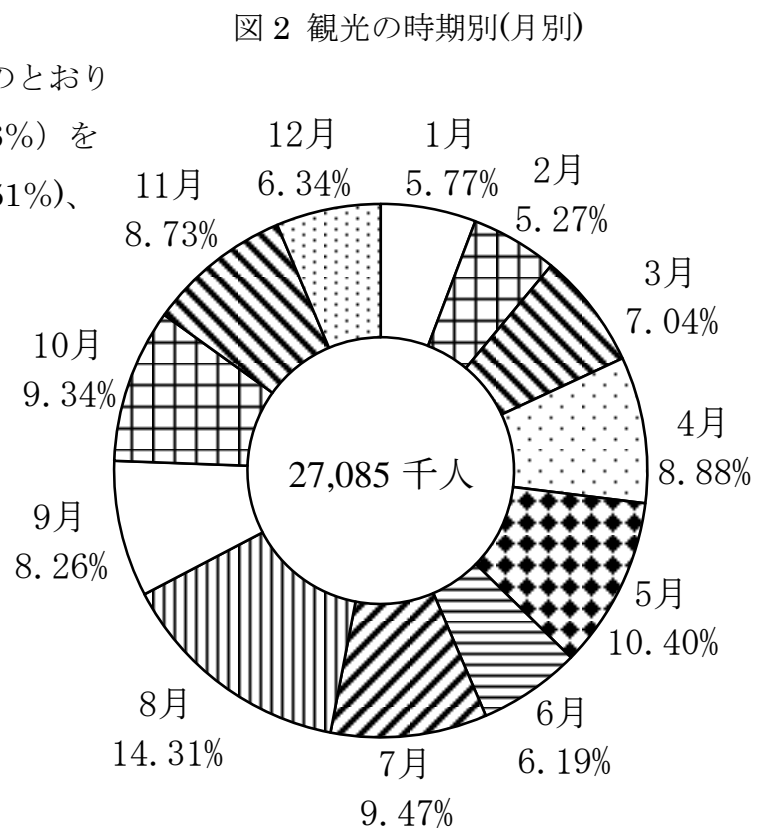
観光の目的別内訳は、図1のとおりであり、
買物が31.83%（前年31.45%）を占め、次いで
文化・歴史16.74%（前年16.40%）、
スポーツレクリエーション13.89%
（前年14.47%）、温泉が11.65%
（前年12.03%）の順となっている。

注) 1人の観光客が複数の観光地を訪れる場合は
各々の分野でカウントしている。
ただし、行事祭事、イベントは、開催会場の分野
でカウントされていることがある。
()は調査箇所数。



2 観光の時期別(月別)

観光の時期別(月別)内訳は、図2のとおり
であり、8月が14.31%（前年13.36%）を
占め、次いで5月10.40%（前年10.51%）、
7月9.47%（前年9.82%）、10月
9.34%（前年8.85%）、4月8.88%
（前年8.88%）の順となっている。



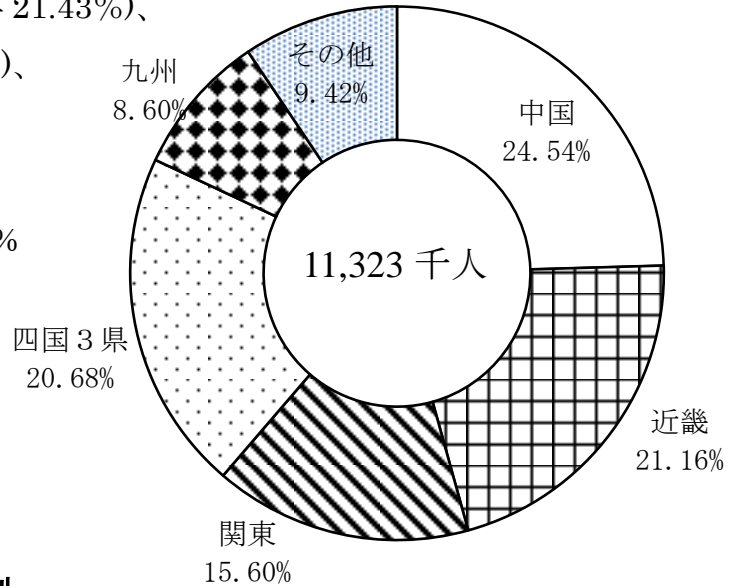
観光地の分類基準

大分類		小分類
自然	自然景観が観賞できる観光地	<ul style="list-style-type: none"> ・ 山岳 ・ 高原 ・ 湖沼 ・ 海岸景観 ・ 海中公園 ・ その他特殊地形
文化・歴史	歴史的建造物(神社・仏閣)及び見学施設(博物館、美術館、水族館)	<ul style="list-style-type: none"> ・ 城郭 ・ 神社、仏閣 ・ 庭園 ・ 町並み ・ 旧街道 ・ 史跡 ・ 博物館 ・ 美術館、水族館 ・ 動物園、植物園
産業観光	一般の人が自由に見学できるように開放している生産施設	<ul style="list-style-type: none"> ・ 観光農林業 ・ 観光牧場 ・ 観光漁業 ・ 伝統芸能 ・ その他産業観光
スポーツレクリエーション施設	スポレクを主目的に計画・整備された施設	<ul style="list-style-type: none"> ・ ゴルフ場 ・ スキー場 ・ テニス場 ・ アイススケート場 ・ サイクリング場 ・ ハイキング場 ・ キャンプ場 ・ 自然舗道、自然研究路 ・ 海水浴場 ・ マリーナ、ヨットハーバー ・ 大規模公園 ・ レジャーランド、テーマパーク ・ 複合リゾート施設 ・ その他スポレク施設
温泉	温泉による休養、保養所	<ul style="list-style-type: none"> ・ 温泉 ・ その他の入浴施設
買物	観光土産品や地元特産品の販売、郷土料理の食事を主とした施設	<ul style="list-style-type: none"> ・ ショッピング店、ショッピング街 ・ 朝市、市場 ・ 郷土料理店、レストラン
行事・祭事	地域住民の生活において伝統と慣行により継承されてきた、定期的に行われる歴史的行事、祭事、郷土芸能など	<ul style="list-style-type: none"> ・ 行事、祭事 ・ 郷土芸能 ・ 地域風俗
イベント	常設もしくは特設の会場施設において、一定の成果を期待して人や物を集めることを目的として行われる博覧会や見本市、コンベンションなど	<ul style="list-style-type: none"> ・ 博覧会 ・ コンベンション ・ その他イベント

3 県外観光客の発地別

県外観光客の発地別内訳は、図3のとおりであり、中国が24.54%(前年24.34%)を占め、次いで、近畿21.16%(前年21.43%)、四国3県20.68%(前年20.53%)、関東15.60%(前年16.20%)、九州8.60%(前年8.60%)の順になっており、その他9.42%(前年8.90%)である。

図3 県外観光客の発地別



4 県外観光客の受入れ観光地別

県外観光客の受入れ地区別内訳は、図4のとおりであり、松山圏域が50.90%(前年51.92%)を占め、次いで今治圏域28.17%(前年27.80%)、東予東部圏域8.51%(前年8.83%)、宇和島圏域7.13%(前年6.62%)、八幡浜・大洲圏域5.29%(前年4.83%)の順となっている。

図4 県外観光客の受入れ観光地別

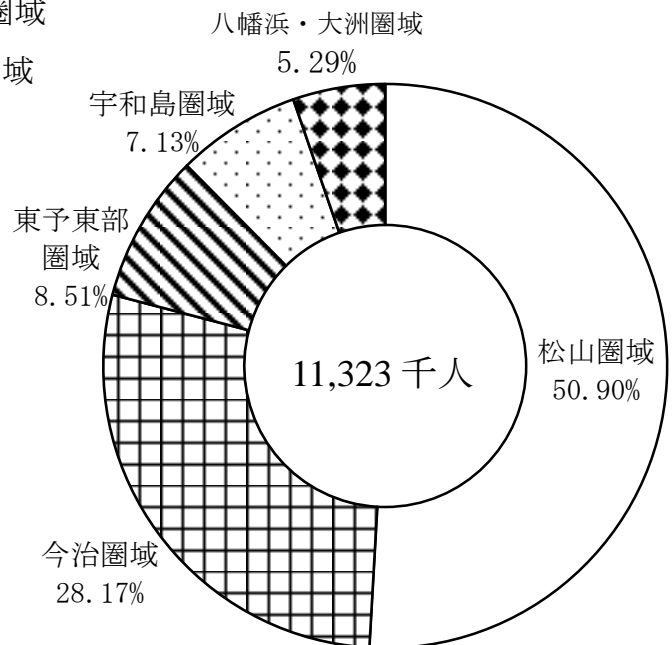


図5 宿泊客の利用施設別

5 宿泊客の利用施設別

宿泊客の利用施設別内訳は、図5のとおりであり、ホテル・旅館が87.60%（前年87.60%）を占め、次いで国民宿舎・休暇村が4.34%（前年4.38%）、民宿2.55%（前年2.62%）、寮・保養所0.91%（前年0.94%）、ユースホテル0.04%（前年0.04%）の順になっており、その他（キャンプ場等）4.56%（前年4.42%）である。

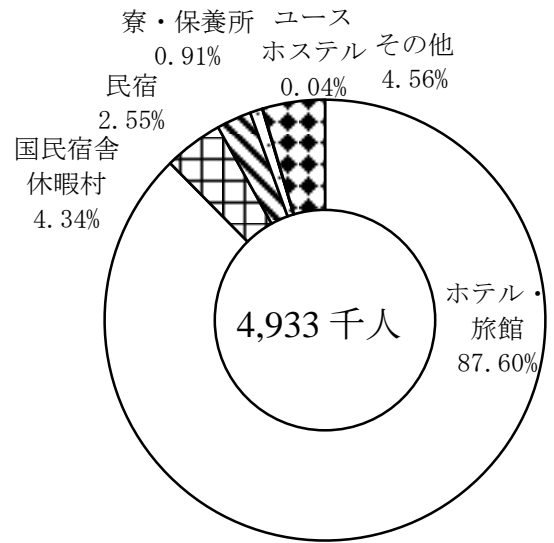


図6 利用交通機関別

6 利用交通機関別

利用した交通機関別内訳は、図6のとおりであり、自家用車が59.80%（前年59.76%）を占め、次いで貸切バス20.75%（前年20.37%）、定期路線交通機関（鉄道・定期バス・定期航路・定期航空路等）16.33%（前年16.40%）、その他（タクシー等）3.12%（前年3.47%）の順となっている。

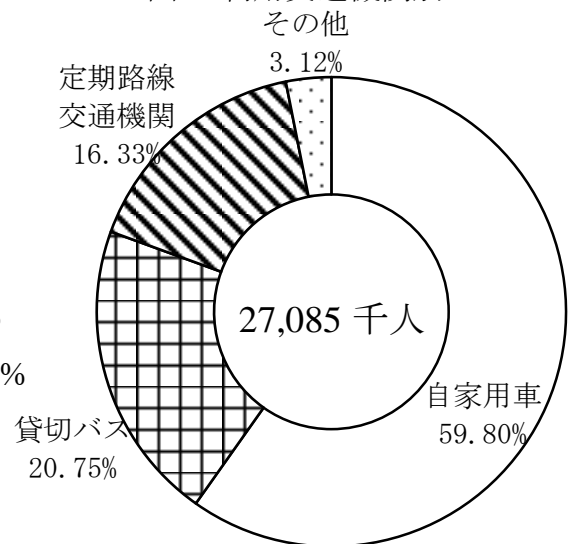
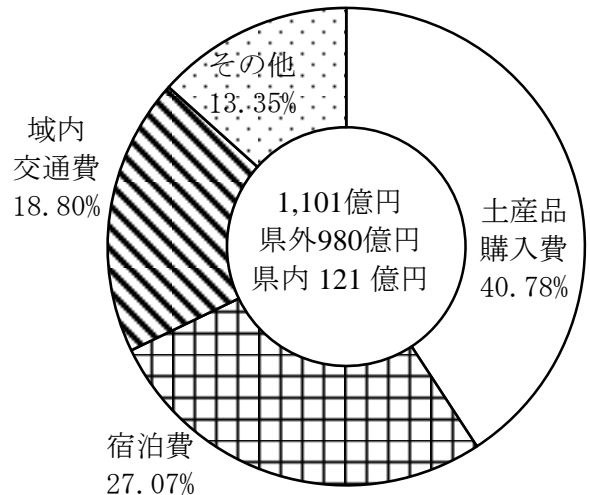


図7 観光消費額支出項目別

7 観光消費額支出項目別

観光消費額支出項目別内訳は、図7のとおりであり、土産品購入費が40.78%（前年40.46%）を占め、次いで宿泊費27.07%（前年26.97%）、域内交通費18.80%（前年18.90%）、その他（飲食代等）13.35%（前年13.67%）の順になっている。



参 考 資 料

1. 観光客数とその消費額

項 目		平成27年(A)	平成26年(B)	(A)/(B)×100	項目別内訳比率		
					27年	26年	
居住地区別	県外客	千人 11,323	千人 10,891	% 104.0	% 41.81	% 41.15	
	県内客	15,762	15,577	101.2	58.19	58.85	
	計	27,085	26,468	102.3	100.00	100.00	
宿泊利用施設別	ホテル・旅館	4,321	4,218	102.4	87.60	87.60	
	寮・保養所	45	45	100.0	0.91	0.94	
	国民宿舎・休暇村 などの公営宿泊施設	214	211	101.4	4.34	4.38	
	ユースホステル	2	2	100.0	0.04	0.04	
	民 宿	126	126	100.0	2.55	2.62	
	そ の 他	225	213	105.6	4.56	4.42	
	計	4,933	4,815	102.5	100.00	100.00	
交通機関別	定期路線交通機関	4,422	4,340	101.9	16.33	16.40	
	貸 切 バ ス	5,619	5,391	104.2	20.75	20.37	
	自 家 用 車	16,198	15,817	102.4	59.80	59.76	
	そ の 他	846	920	92.0	3.12	3.47	
	計	27,085	26,468	102.3	100.00	100.00	
観光消費額	県外客	億円 980	億円 968	101.2	89.01	88.81	
	県内客	121	122	99.2	10.99	11.19	
	計	1,101	1,090	101.0	100.00	100.00	
	支出項目別内訳	宿泊費	298	294	101.4	27.07	26.97
	土産品購入費	449	441	101.8	40.78	40.46	
	域内交通費	207	206	100.5	18.80	18.90	
	そ の 他	147	149	98.7	13.35	13.67	

2. 観光地区別観光客数

(単位:千人・%)

観光地区別	年別	県外 観光客計	県外観光客発地別						県内 観光客計	合計
			近畿	中国	九州	四国3県	その他 (うち関東)			
東予東部圏域	27年(A)	964	199	275	60	313	117	107	2,248	3,212
	26年(B)	961	200	275	61	307	118	109	2,234	3,195
	(A)/(B)×100	100.3	99.5	100.0	98.4	102.0	99.2	98.2	100.6	100.5
今治圏域	27年(A)	3,190	163	1,169	388	965	505	343	1,862	5,052
	26年(B)	3,028	154	1,112	370	922	470	376	2,192	5,220
	(A)/(B)×100	105.4	105.8	105.1	104.9	104.7	107.4	91.2	84.9	96.8
松山圏域	27年(A)	5,763	1,756	1,180	302	588	1,937	1,174	5,269	11,032
	26年(B)	5,655	1,740	1,141	303	582	1,889	1,153	5,156	10,811
	(A)/(B)×100	101.9	100.9	103.4	99.7	101.0	102.5	101.8	102.2	102.0
八幡浜・大洲圏域	27年(A)	599	113	98	50	230	108	56	4,143	4,742
	26年(B)	526	95	72	49	196	114	51	3,918	4,444
	(A)/(B)×100	113.9	118.9	136.1	102.0	117.3	94.7	109.8	105.7	106.7
宇和島圏域	27年(A)	807	165	57	174	245	166	86	2,240	3,047
	26年(B)	721	145	51	154	229	142	75	2,077	2,798
	(A)/(B)×100	111.9	113.8	111.8	113.0	107.0	116.9	114.7	107.8	108.9
合計	27年(A)	11,323	2,396	2,779	974	2,341	2,833	1,766	15,762	27,085
	26年(B)	10,891	2,334	2,651	937	2,236	2,733	1,764	15,577	26,468
	(A)/(B)×100	104.0	102.7	104.8	103.9	104.7	103.7	100.1	101.2	102.3

3.交通機関別入込客数

(1)旅客フェリー

(単位:人・%)

航 路 名	平成27年(A)	平成26年(B)	(A)/(B)×100	備 考
神戸 → 新居浜	888	722	123.0	
大阪・神戸 → 東 予	80,060	75,212	106.4	
忠 海 → 盛	56,011	45,156	124.0	
木 江 → 宗 方	12,109	13,027	93.0	
木 江 → 今 治	1,721	1,711	100.6	
木 江 → 岡 村	86	19	453	
土 生 → 生 名	1,019	990	102.9	
土 生 → 弓 削	8,668	7,649	113.3	
土 生 → 岩 城	2,700	2,890	93.4	
土 生 → 木 浦	360	582	61.9	
土 生 → 友 浦	67	80	83.8	
土 生 → 今 治	1,848	1,837	100.6	
広 島 → 松 山	152,653	243,879	62.6	
小 倉 → 松 山	50,873	53,201	95.6	
柳 井 → 三津浜	98,317	100,244	98.1	
佐賀関 → 三 崎	244,142	240,409	101.6	
別 府 → 八幡浜	175,092	169,273	103.4	
白 杵 → 八幡浜	195,343	188,960	103.4	
計	1,081,957	1,145,841	94.4	

(2)スーパージェット・高速船

(単位:人・%)

航 路 名	平成27年(A)	平成26年(B)	(A)/(B)×100	備 考
広 島 → 松 山	179,178	174,912	102.4	
計	179,178	174,912	102.4	

(3)航空機

(単位:人・%)

航 路 別	平成27年(A)	平成26年(B)	(A)/(B)×100	備 考
東京 → 松山	750,706	753,411	99.6	
中部国際 → 松山	56,346	55,078	102.3	
伊丹 → 松山	261,802	270,597	96.7	
福岡 → 松山	61,426	65,626	93.6	H26.10.26～ 減便(6便→5便)
鹿児島 → 松山	7,133	7,779	91.7	H26.1.7～ 減便(2便→1便)
那覇 → 松山	36,954	36,401	101.5	
上海 → 松山	3,742	3,272	114.4	
ソウル → 松山	15,248	11,902	128.1	
計	1,193,357	1,204,066	99.1	

(注)成田→松山、関西→松山は非公表

(4)鉄道(県外→県内)

(単位:人・%)

路 線 名	平成27年(A)	平成26年(B)	(A)/(B)×100	備 考
予讃本線(下り)	1,027,840	1,011,780	101.6	下り特急列車のみ1日平均×日数

(5)貸切バス(県外客)

(単位:人・%)

会 社 名	平成27年(A)	平成26年(B)	(A)/(B)×100	備 考
バス会社合計	145,114	127,725	113.6	伊予鉄バス、瀬戸内バス、宇和島バス、JRバス

(6)路線・高速バス

(単位:人・%)

路線名	平成27年(A)	平成26年(B)	(A)/(B)×100	備考
県外→愛媛県	600,368	612,426	98.0	

(7)高速道路(出入交通量)

(単位:台・%)

I C 名	平成27年(A)	平成26年(B)	(A)/(B)×100	備考
〔松山自動車道〕				
三島川之江	3,062,755	3,158,241	97.0	
土居	1,430,627	1,430,904	100.0	
新居浜	2,606,064	2,635,036	98.9	
いよ西条	2,634,131	2,671,155	98.6	
いよ小松	1,288,808	1,292,896	99.7	
川内	2,701,350	2,715,044	99.5	
松山	6,772,873	6,648,360	101.9	
伊予	2,360,882	2,481,172	95.2	
内子五十崎	1,018,314	1,043,893	97.5	
大洲	4,261,938	4,307,538	98.9	
大洲松尾	2,812,091	2,811,838	100.0	
〔高知自動車道〕				
新宮	217,637	222,902	97.6	
〔今治小松自動車道〕				
いよ小松北	59,173	61,053	96.9	
東予丹原	755,761	760,296	99.4	
今治湯ノ浦	1,976,853	1,962,441	100.7	
計	33,959,257	34,202,769	99.3	

4. 観光地区別観光客数の推移

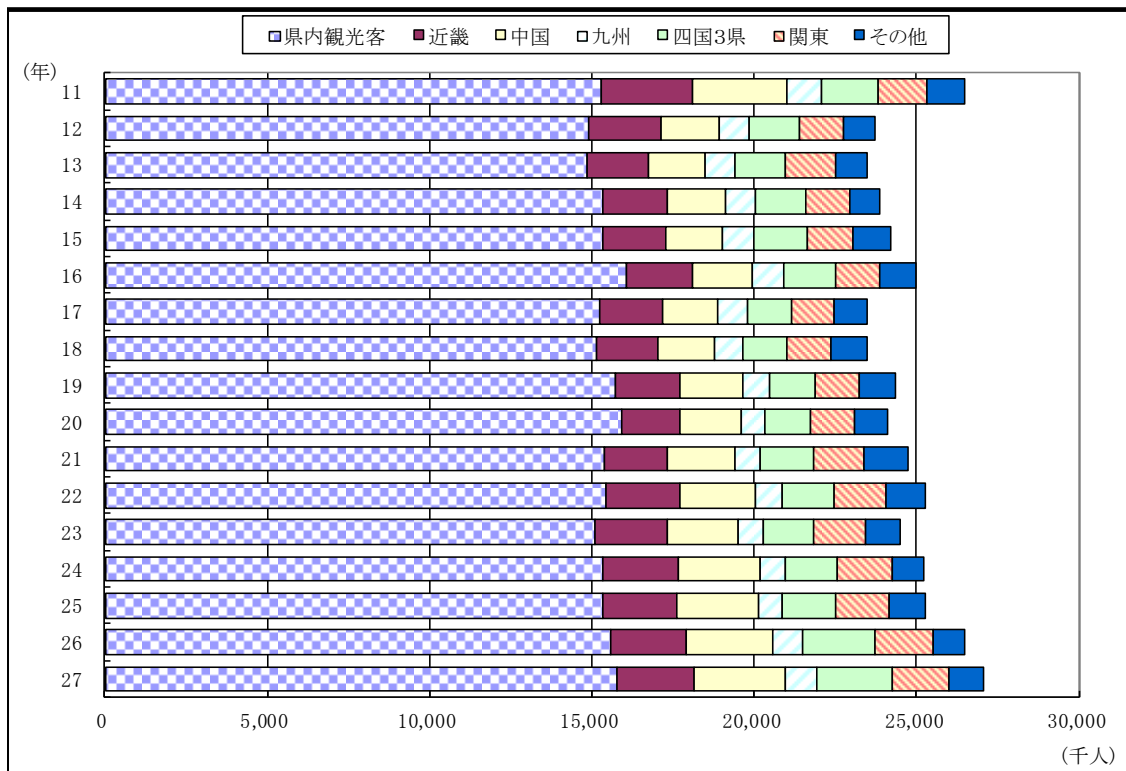
(単位:千人)

観光地区別	年別	県外 観光客計	県外観光客発地別						県内 観光客計	合計
			近畿	中国	九州	四国3県	その他	(うち関東)		
東予東部圏域	年									
	24	1,045	221	298	70	326	130	(118)	2,384	3,429
	25	970	201	277	61	313	118	(107)	2,253	3,223
	26	961	200	275	61	307	118	(109)	2,234	3,195
	27	964	199	275	60	313	117	(107)	2,248	3,212
今治圏域	年									
	24	2,312	166	1,069	178	314	585	(471)	2,320	4,632
	25	2,565	196	1,106	203	428	632	(330)	2,112	4,677
	26	3,028	154	1,112	370	922	470	(376)	2,192	5,220
	27	3,190	163	1,169	388	965	505	(343)	1,862	5,052
松山圏域	年									
	24	5,185	1,696	974	286	517	1,712	(979)	4,774	9,959
	25	5,184	1,649	957	281	475	1,822	(1,088)	4,737	9,921
	26	5,655	1,740	1,141	303	582	1,889	(1,153)	5,156	10,811
	27	5,763	1,756	1,180	302	588	1,937	(1,174)	5,269	11,032
八幡浜・大洲圏域	年									
	24	540	114	87	48	205	86	(47)	3,462	4,002
	25	523	102	89	52	199	81	(52)	4,095	4,618
	26	526	95	72	49	196	114	(51)	3,918	4,444
	27	599	113	98	50	230	108	(56)	4,143	4,742
宇和島圏域	年									
	24	835	168	60	180	264	163	(84)	2,378	3,213
	25	689	136	50	148	229	126	(65)	2,153	2,842
	26	721	145	51	154	229	142	(75)	2,077	2,798
	27	807	165	57	174	245	166	(86)	2,240	3,047
合計 (愛媛県全体)	年									
	24	9,917	2,365	2,488	762	1,626	2,676	(1,699)	15,318	25,235
	25	9,931	2,284	2,479	745	1,644	2,779	(1,642)	15,350	25,281
	26	10,891	2,334	2,651	937	2,236	2,733	(1,764)	15,577	26,468
	27	11,323	2,396	2,779	974	2,341	2,833	(1,766)	15,762	27,085

(参考 平成11年～平成27年の観光客数推移)

(単位:千人)

観光地区別	年別	県外 観光客計	県外観光客発地別					その他 (うち関東)	県内 観光客計	合計
			近畿	中国	九州	四国3県	その他			
合計 (愛媛県全体)	11	11,173	2,781	2,933	1,041	1,752	2,666	(1,537)	15,296	26,469
	12	8,836	2,236	1,793	938	1,542	2,327	(1,347)	14,884	23,720
	13	8,584	1,846	1,762	949	1,540	2,487	(1,520)	14,873	23,457
	14	8,517	1,980	1,762	938	1,546	2,291	(1,388)	15,352	23,869
	15	8,839	1,925	1,725	970	1,680	2,539	(1,373)	15,353	24,192
	16	8,912	2,012	1,839	995	1,559	2,507	(1,368)	16,082	24,994
	17	8,225	1,921	1,674	935	1,350	2,345	(1,336)	15,259	23,484
	18	8,349	1,898	1,749	857	1,379	2,466	(1,357)	15,140	23,489
	19	8,611	1,943	1,941	860	1,372	2,495	(1,383)	15,743	24,354
	20	8,223	1,803	1,904	694	1,437	2,385	(1,338)	15,906	24,129
	21	9,341	1,925	2,087	790	1,650	2,889	(1,539)	15,389	24,730
	22	9,821	2,274	2,326	813	1,588	2,820	(1,635)	15,446	25,267
	23	9,396	2,195	2,195	785	1,552	2,669	(1,602)	15,113	24,509
	24	9,917	2,365	2,488	762	1,626	2,676	(1,699)	15,318	25,235
	25	9,931	2,284	2,479	745	1,644	2,779	(1,642)	15,350	25,281
	26	10,891	2,334	2,651	937	2,236	2,733	(1,764)	15,577	26,468
	27	11,323	2,396	2,779	974	2,341	2,833	(1,766)	15,762	27,085



5. 主要観光施設利用者数

(単位:人・%)

主要観光施設名	所在地	平成27年(A)	平成26年(A)	(A)/(B)×100	備 考
東予東部圏域					
紙のまち資料館	四国中央市	12,221	12,176	100.4	
霧の森	四国中央市	180,396	168,682	106.9	
翠波高原	四国中央市	21,050	23,350	90.1	
やまじ風公園	四国中央市	41,002	43,244	94.8	
川之江城	四国中央市	6,460	5,208	124.0	
別子ライオン	新居浜市	115,500	141,600	81.6	
マイントピア別子	新居浜市	407,417	490,522	83.1	端出場ゾーン・東平ゾーン
広瀬歴史記念館	新居浜市	8,334	7,651	108.9	
愛媛県総合科学博物館	新居浜市	247,344	240,099	103.0	
別子銅山記念館	新居浜市	15,417	16,378	94.1	
マリンパーク新居浜	新居浜市	124,981	115,210	108.5	
アサヒビール四国工場	西条市	88,357	72,434	122.0	
石鎚登山ロープウェイ	西条市	66,810	59,328	112.6	
石鎚山ハイウェイオアシス	西条市	254,562	259,794	98.0	
石鎚成就スキー場	西条市	10,162	12,747	79.7	
本谷温泉	西条市	54,116	53,006	102.1	
休暇村瀬戸内東予	西条市	114,715	109,629	104.6	
今治圏域					
タオル美術館 ICHIHIRO	今治市	363,073	355,054	102.3	
かわら館	今治市	7,881	8,562	92.0	
来島海峡展望館	今治市	119,950	129,700	92.5	
サンライズ糸山	今治市	364,617	349,112	104.4	
野間馬ハイランド	今治市	32,052	30,968	103.5	
今治城	今治市	74,474	60,603	122.9	
いきいき館	今治市	148,284	137,334	108.0	
ローズ館	今治市	24,424	28,452	85.8	
亀老山展望公園	今治市	108,390	100,977	107.3	
村上水軍博物館	今治市	81,923	85,469	95.9	
マリンオアシス伯方	今治市	118,268	121,414	97.4	
多々羅しまなみ公園	今治市	340,414	321,384	105.9	
しまなみの駅御島	今治市	164,274	154,060	106.6	
大三島美術館	今治市	4,291	7,469	57.5	
伯方の塩大三島工場	今治市	121,691	97,488	124.8	
多々羅大橋	(尾道市)・今治市	2,672,632	2,543,059	105.1	(車両台数)
大三島大橋	今治市	3,147,129	3,035,669	103.7	(車両台数)
伯方・大島大橋	今治市	3,583,013	3,454,384	103.7	(車両台数)
来島海峡大橋	今治市	4,198,653	4,045,770	103.8	(車両台数)
積善山	上島町	20,025	19,070	105.0	
サウンド波間田	上島町	849	815	104.2	
海水温浴施設潮湯	上島町	17,342	18,404	94.2	
インランド・シー・リゾート・フェスパ	上島町	67,192	69,537	96.6	
亀居八幡神社	上島町	978	1,001	97.7	
松山圏域					
懐古館	松山市	330	345	95.7	
鹿島(渡船)	松山市	56,837	51,236	110.9	
道後温泉入浴客(本館・別館)	松山市	1,111,714	1,103,229	100.8	
又新殿(道後温泉)	松山市	27,224	27,942	97.4	
松山城ロープウェイ	松山市	1,225,195	1,114,008	110.0	延人数(リフト含む)
松山城	松山市	498,631	445,149	112.0	天守入場者数
子規記念博物館	松山市	100,557	98,200	102.4	
二之丸庭園	松山市	62,811	49,700	126.4	

(単位:人・%)

主要観光施設名	所在地	平成27年(A)	平成26年(A)	(A)/(B)×100	備 考
松山圏域					
坂の上の雲ミュージアム	松山市	128,136	122,476	104.6	
民芸伊予かすり会館	松山市	51,180	66,312	77.2	
えひめこどもの城	松山市	408,680	338,710	120.7	
道後ぎやまんの庭	松山市	30,399	24,470	124.2	
愛媛県美術館	松山市	327,112	266,818	122.6	
特産品センター(中山)	伊予市	26,355	18,444	142.9	
クラフトの里	伊予市	52,126	49,084	106.2	シャーベットハウス
五色姫海浜公園	伊予市	141,600	141,800	99.9	
道の駅ふたみ	伊予市	235,559	213,061	110.6	
しおさい公園	伊予市	117,402	88,860	132.1	
ふるさと交流館	東温市	303,336	301,713	100.5	
見奈良天然温泉利楽	東温市	212,976	211,366	100.8	
面河山岳博物館	久万高原町	8,787	6,745	130.3	
石鎚山(土小屋)	久万高原町	124,550	172,500	72.2	石鎚スカイライン4~11月
古岩屋荘	久万高原町	14,616	14,686	99.5	
物産館みどり	久万高原町	7,620	11,165	68.2	
久万高原ふるさと旅行村	久万高原町	13,609	26,880	50.6	
久万農業公園	久万高原町	15,705	15,673	100.2	
久万美術館	久万高原町	5,639	7,201	78.3	
久万スキーランド	久万高原町	61,609	73,465	83.9	
農村活性センターみかわ	久万高原町	43,679	41,948	104.1	
道の駅「天空の郷さんさ	久万高原町	1,070,000	1,028,000	104.1	
県立とべ動物園	砥部町	532,322	495,584	107.4	
とべ温泉湯砥里館	砥部町	100,708	112,713	89.3	
砥部町陶芸創作館	砥部町	10,685	10,657	100.3	
砥部焼伝統産業会館	砥部町	26,845	24,614	109.1	
八幡浜・大洲圏域					
平家谷公園	八幡浜市	63,090	74,500	84.7	
おさかな牧場	八幡浜市	9,430	12,617	74.7	
八幡浜みなつと	八幡浜市	1,041,600	1,000,400	104.1	
白滝公園	大洲市	16,630	21,530	77.2	
おおず赤煉瓦館	大洲市	49,591	46,941	105.6	
大洲家族旅行村	大洲市	25,873	25,688	100.7	
臥龍山荘	大洲市	30,298	23,847	127.1	
大洲城	大洲市	38,666	26,309	147.0	
うか	大洲市	5,693	5,485	103.8	
坂本龍馬脱藩之日記念館	大洲市	2,870	2,900	99.0	
風の博物館・歌麿館	大洲市	2,182	2,091	104.4	
清流の里ひじかわ	大洲市	137,794	129,944	106.0	
まちの駅「あさもや」	大洲市	152,132	151,070	100.7	
野村農業公園	西予市	47,296	43,003	110.0	
シルク博物館	西予市	4,430	3,850	115.1	
須崎園地	西予市	6,200	6,000	103.3	
塩風呂はま湯	西予市	44,455	42,502	104.6	
道の駅どんぶり館	西予市	495,081	452,677	109.4	
游の里温泉	西予市	95,073	94,603	100.5	
米博物館	西予市	8,275	8,263	100.1	
開明学校	西予市	10,013	11,648	86.0	
愛媛県歴史文化博物館	西予市	112,884	110,334	102.3	
きなはい屋しろかわ	西予市	172,312	160,402	107.4	
クアテルメ宝泉坊	西予市	161,007	148,358	108.5	
ギャラリーしろかわ	西予市	9,956	10,815	92.1	

(単位:人・%)

主要観光施設名	所在地	平成27年(A)	平成26年(B)	(A)/(B)×100	備 考
八幡浜・大洲圏域					
下 芳 我 邸	内子町	19,239	18,750	102.6	
内 子 座	内子町	33,686	29,779	113.1	
八日市・護国の町並み	内子町	69,771	78,867	88.5	
凧 博 物 館	内子町	1,761	1,741	101.1	
佐 田 岬 灯 台	伊方町	32,850	38,690	84.9	
瀬 戸 農 業 公 園	伊方町	66,977	72,067	92.9	
伊 方 き ら ら 館	伊方町	26,224	33,950	77.2	
伊方ビクターズハウス	伊方町	33,574	26,181	128.2	
道の駅はなはな	伊方町	120,864	-	-	H27年4月オープン
宇和島圏域					
中山池自然公園	宇和島市	38,613	27,334	141.3	
遊子水荷浦の段畑	宇和島市	47,137	30,767	153.2	
国安の郷	宇和島市	3,348	2,983	112.2	
観光物産センター	宇和島市	61,430	63,404	96.9	
天 赦 園	宇和島市	27,166	22,992	118.2	
宇 和 島 城	宇和島市	51,768	39,432	131.3	
伊達博物館	宇和島市	24,548	14,224	172.6	
宇和島市営闘牛場	宇和島市	5,296	4,970	106.6	
きさいや広場	宇和島市	367,744	355,835	103.3	
南 楽 園	宇和島市	63,576	68,446	92.9	
津島やすらぎの里	宇和島市	244,538	244,729	99.9	
道の駅「みま」	宇和島市	259,559	253,254	102.5	
滑 床 溪 谷	松野町	28,856	28,212	102.3	
不 器 男 記 念 館	松野町	452	408	110.8	
虹 の 森 公 園	松野町	232,121	234,750	98.9	
森 の 三 角 ぼ う し	鬼北町	284,363	250,405	113.6	
日 吉 夢 産 地	鬼北町	213,159	185,555	114.9	
成 川 溪 谷	鬼北町	2,076	721	287.9	
須 ノ 川 公 園	愛南町	96,527	101,059	95.5	
鹿 島 館	愛南町	2,946	2,286	128.9	
だ ん だ ん 館	愛南町	2,828	3,140	90.1	
み しょ う M I C	愛南町	452,765	458,130	98.8	
御 荘 プ ー ル	愛南町	51,553	44,904	114.8	
ゆ ら り 内 海	愛南町	87,739	80,307	109.3	
山 出 憩 い の 里 温 泉	愛南町	70,254	66,384	105.8	
ガイアナ&ユメカイナ	愛南町	9,525	8,542	111.5	
フレッシュ一本松	愛南町	110,816	108,389	102.2	

6. 宿泊施設宿泊者数

(単位:人・%)

宿泊施設名	所在地	平成27年(A)	平成26年(B)	(A)/(B)×100	備 考
霧の森コテージ	四国中央市	3,308	3,048	108.5	
ゆらぎ館	新居浜市	2,702	1,990	135.8	
銅山の里自然の家	新居浜市	2,388	1,416	168.6	
休暇村瀬戸内東予	西条市	40,330	38,585	104.5	
鈍川温泉地域宿泊施設	今治市	20,968	21,261	98.6	
大三島ふるさと憩の家	今治市	3,958	3,140	126.1	
魚島観光センター	上島町	601	567	106.0	
インランド・シー・リゾート・フェスパ	上島町	8,837	8,692	101.7	
蛙石荘	上島町	2,402	2,720	88.3	
道後温泉旅館協同組合	松山市	933,715	887,086	105.3	
ウェルピア伊予	伊予市	16,738	16,182	103.4	
交流促進センター花の森ホテル	伊予市	5,542	5,994	92.5	
国民宿舎古岩屋荘	久万高原町	7,839	7,956	98.5	
国民宿舎石鎚	久万高原町	3,374	3,740	90.2	
国民宿舎面河	久万高原町	525	1,232	42.6	
姫鶴荘	久万高原町	750	539	139.1	
姫鶴平コテージ	久万高原町	913	588	155.3	
交流促進センター鹿野川荘	大洲市	4,220	4,107	102.8	
望湖荘	大洲市	689	370	186.2	
ふるさとの宿	大洲市	1,888	1,839	102.7	
交流館「才谷屋」	大洲市	426	417	102.2	
民宿故郷	西予市	2,049	2,062	99.4	
茅葺民家交流館「土居邸」	西予市	236	162	145.7	
宝泉坊ロッジ	西予市	11,104	11,012	100.8	
深山荘	内子町	699	672	104.0	
獅子越荘	内子町	1,069	1,706	62.7	
石畳の宿	内子町	786	829	94.8	
宇和島国際ホテル	宇和島市	13,846	12,597	109.9	
木屋旅館	宇和島市	883	820	107.7	
森の国ホテル	松野町	2,992	3,184	94.0	
成川溪谷休養センター	鬼北町	1,425	1,185	120.3	
南レクロッシ	愛南町	2,065	1,973	104.7	
あけぼの荘	愛南町	3,888	3,966	98.0	