

平成 28 年

---

---

# 観光客数とその消費額

---

---



---

愛媛県

---

## はじめに

この冊子は、平成 28 年(1 月～12 月)において、県内約 1,059 箇所の観光地・観光施設への入込み(行事・祭事への参加を含む)等について、市町から報告されたものを基礎として推定したものである。

なお、この冊子に記載の観光客数は、下記のとおり県内を 5 ブロックに分け、各ブロック単位の人数を推定したものである。

( 観 光 地 区 別 市 町 )	
ブロック	構成市町
東 予 東 部 圏 域	四国中央市 西 条 市 新居浜市
今 治 圏 域	今 治 市 上 島 町
松 山 圏 域	松 山 市 久万高原町 伊 予 市 松 前 町 東 温 市 砥 部 町
八 幡 浜 ・ 大 洲 圏 域	八 幡 浜 市 内 子 町 大 洲 市 伊 方 町 西 予 市
宇 和 島 圏 域	宇 和 島 市 鬼 北 町 松 野 町 愛 南 町

## 目 次

I	平成28年の観光客数とその消費額の推定	
1	総括	2
2	県外観光客	4
3	県内観光客	6
4	地区別の動向	8
II	推定の分析	
1	観光の目的別	9
2	観光の時期別（月別）	9
3	県外観光客の発地別	11
4	県外観光客の受入れ観光地別	11
5	宿泊客の利用施設別	12
6	利用交通機関別	12
7	観光消費額支出項目別	12
	参考資料	
1	観光客数とその消費額	13
2	観光地区別観光客数	14
3	交通機関別入込客数	15
4	観光地区別観光客数の推移	18
5	主要観光施設利用者数	20
6	宿泊施設宿泊者数	23

## I 平成28年の観光客数とその消費額の推定

### 1 総括

観光客総数	27,455 千人(延)
観光客消費総額	1,107 億円

(1) 平成28年の県外及び県内観光客総数は、27,455 千人(延)と推定され、瀬戸内しまなみ海道が開通した平成11年を初めて上回った前年の27,085 千人に比べて370 千人(延) (1.4%) の増加となっており、2年連続で過去最高値を更新した。

このうち県外観光客数は、11,502 千人(延)で、前年に比べ1.6%の増加、県内観光客数は、15,953 千人(延)で、前年に比べ1.2%の増加となった。

観光客総数が増加した要因としては、

- ・「えひめいやしの南予博2016」の開催（南予228 千人増）
- ・松山圏域における「道後アート2016」の開催等により女子旅人気が高まったことによる効果
- ・今治圏域における「サイクリングしまなみ2016」の開催や、村上海賊の日本遺産認定（県外客27 千人増）

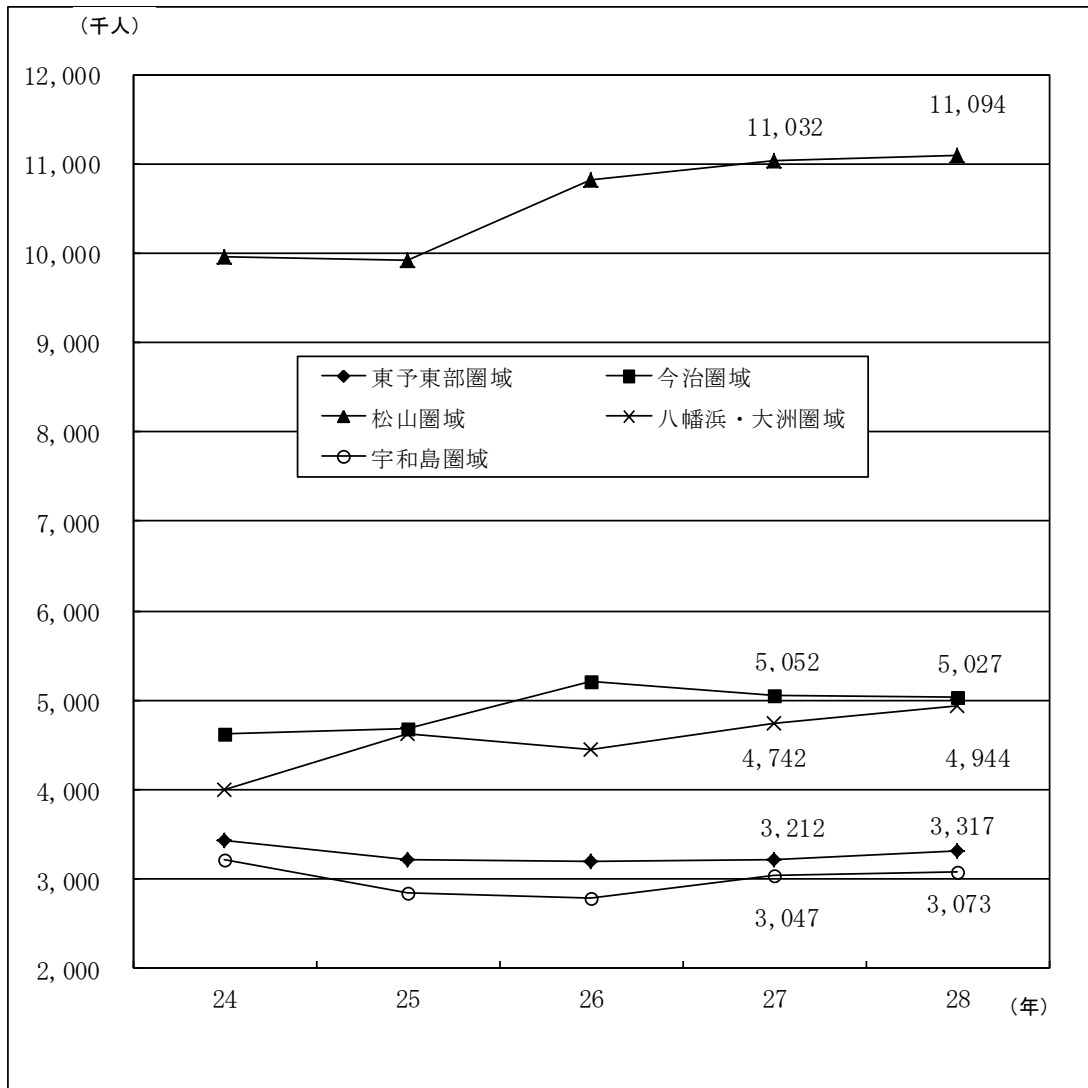
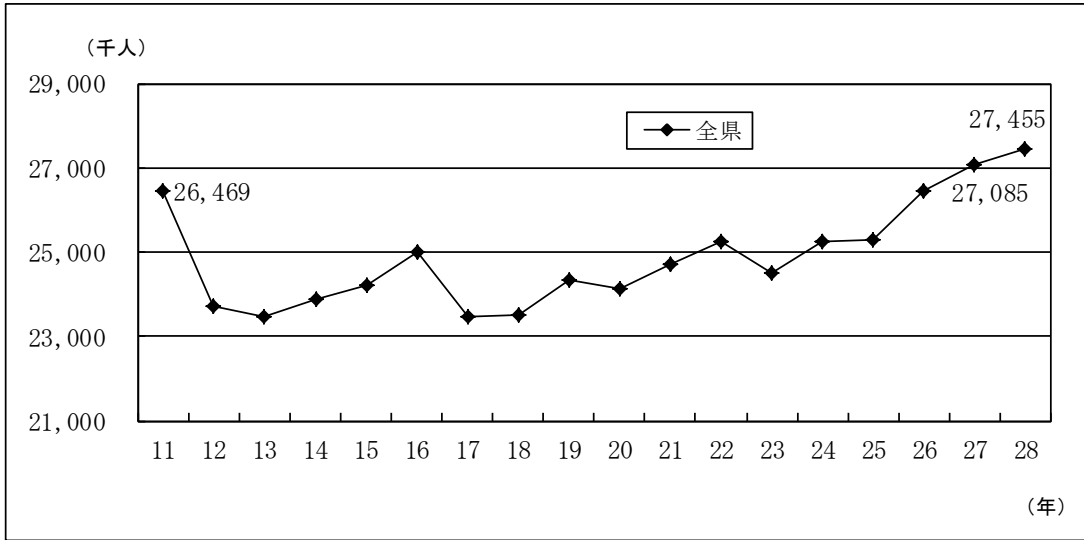
などの影響により、観光客総数が増加したと思われる。

地域別に見ると、東予東部圏域で105 千人(延)、松山圏域で62 千人(延)、八幡浜・大洲圏域で202 千人(延)、宇和島圏域で26 千人(延)の増加となったが、9月のシルバーウィークをはじめサイクリング需用の高まる時期の天候不順等により、今治圏域では25 千人(延)の減少となった。

(2) また、観光客消費総額は、1,107 億円と推定され、観光客数の増加により6 億円 (0.5%) の増加となっており、瀬戸内しまなみ海道が開通した平成11年の1,238 億円の次いで、過去2番目の数字を記録した。

支出項目別に見ると、宿泊費で4 億円、域内交通費で1 億円、その他で2 億円増加となったが、土産品購入費は1 億円の減額となった。

観光客総数の推移



## 2 県外観光客

県外観光客数	11,502 千人(延)
県外観光客消費額	986 億円

### (1) 県外観光客数

県外観光客数は 11,502 千人(延)と推定され、瀬戸内しまなみ海道が開通した平成 11 年を初めて上回った前年の 11,323 千人(延)に比べて 179 千人(延) (1.6%)の増加となっており、2 年連続で過去最高値を更新した。

県外観光客数が増加した要因としては、

- ・「えひめいやしの南予博 2016」の開催
- ・松山圏域における「道後アート 2016」の開催等により女子旅人気が高まったことによる効果
- ・今治圏域における「サイクリングしまなみ 2016」の開催や、村上海賊の日本遺産認定

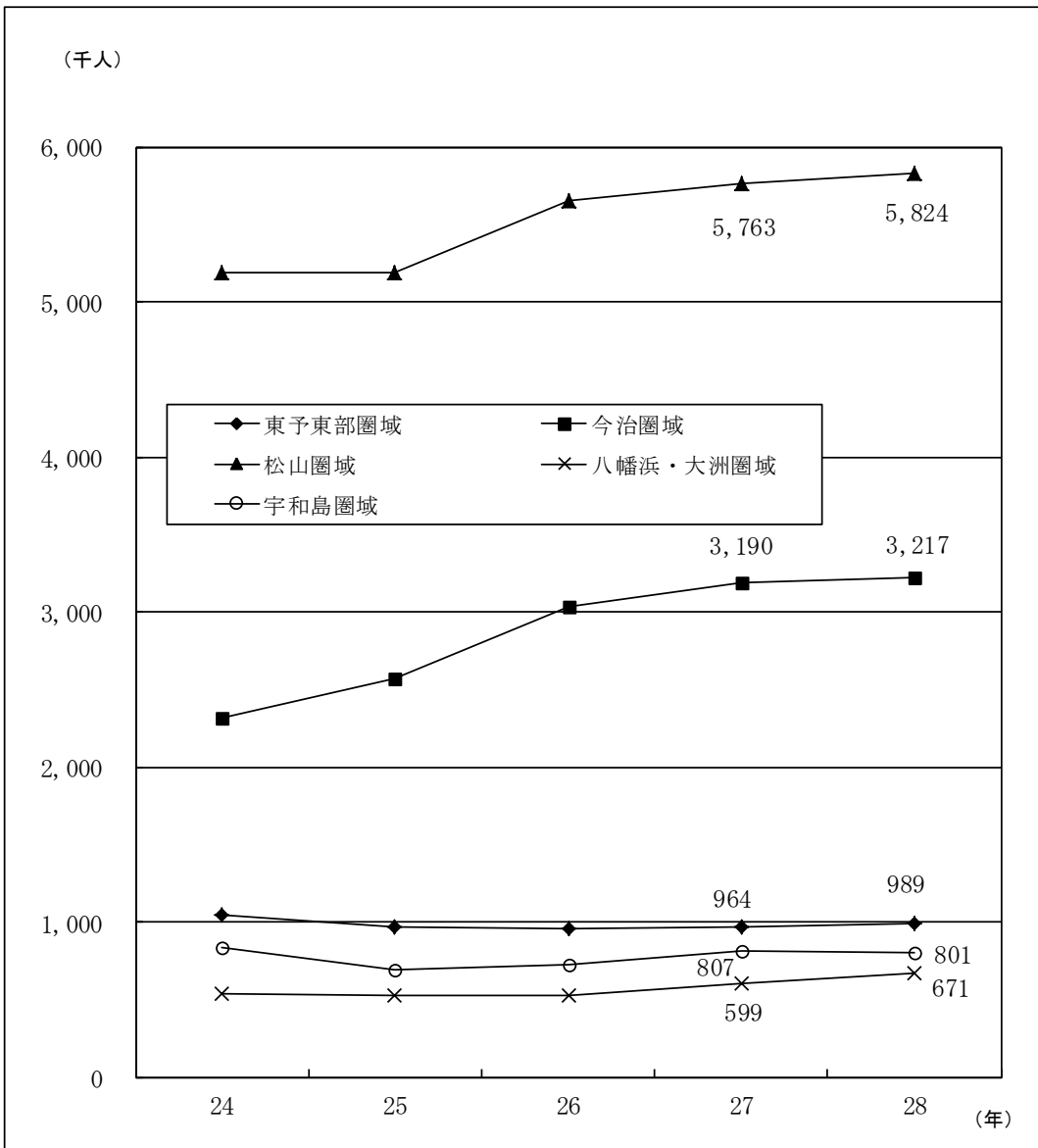
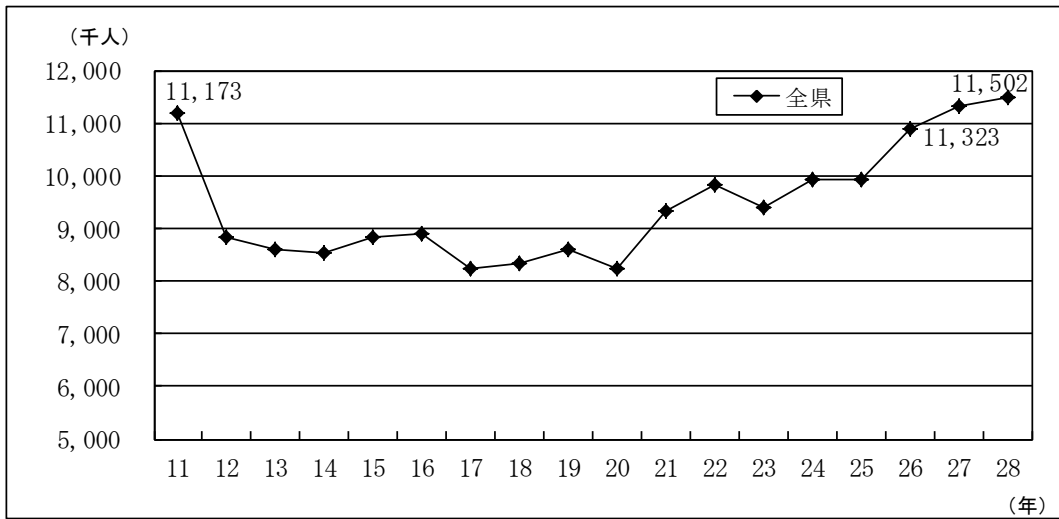
などにより、県外観光客数が増加したと思われる。

地域別に見ると、東予東部圏域で 25 千人(延)、今治圏域で 27 千人(延)、松山圏域で 61 千人(延)、八幡浜・大洲圏域で 72 千人(延)の増加となったが、宇和島圏域では 6 千人(延)の減少となった。

### (2) 県外観光客消費額

県外観光客消費額は、観光客数が増加したことにより、986 億円と前年の 980 億円と比べると 6 億円 (0.6%) の増加となっており、瀬戸内しまなみ海道が開通した平成 11 年の 1,103 億円に次いで、過去 2 番目の数字を記録した。

県外観光客数の推移



### 3 県内観光客

県内観光客数	15,953 千人(延)
県内観光客消費額	121 億円

#### (1) 県内観光客数

県内観光客数は15,953千人(延)と推定され、前年の15,762千人(延)に比べると191千人(延)(1.2%)の増加となっており、「えひめ町並博2004」を開催した平成16年に次ぐ過去2番目の観光客数を記録した。

県内観光客総数が増加した要因としては、

- ・「えひめいやしの南予博2016」の開催
- ・新たなモニュメントを設置した「日吉夢産地」をはじめ、「天空の郷さんさん」、「道の駅はなはな」等の道の駅による集客
- ・マイントピア別子の温泉施設リニューアル及び新規施設オープンなどの影響により、県内観光客数が増加したと思われる。

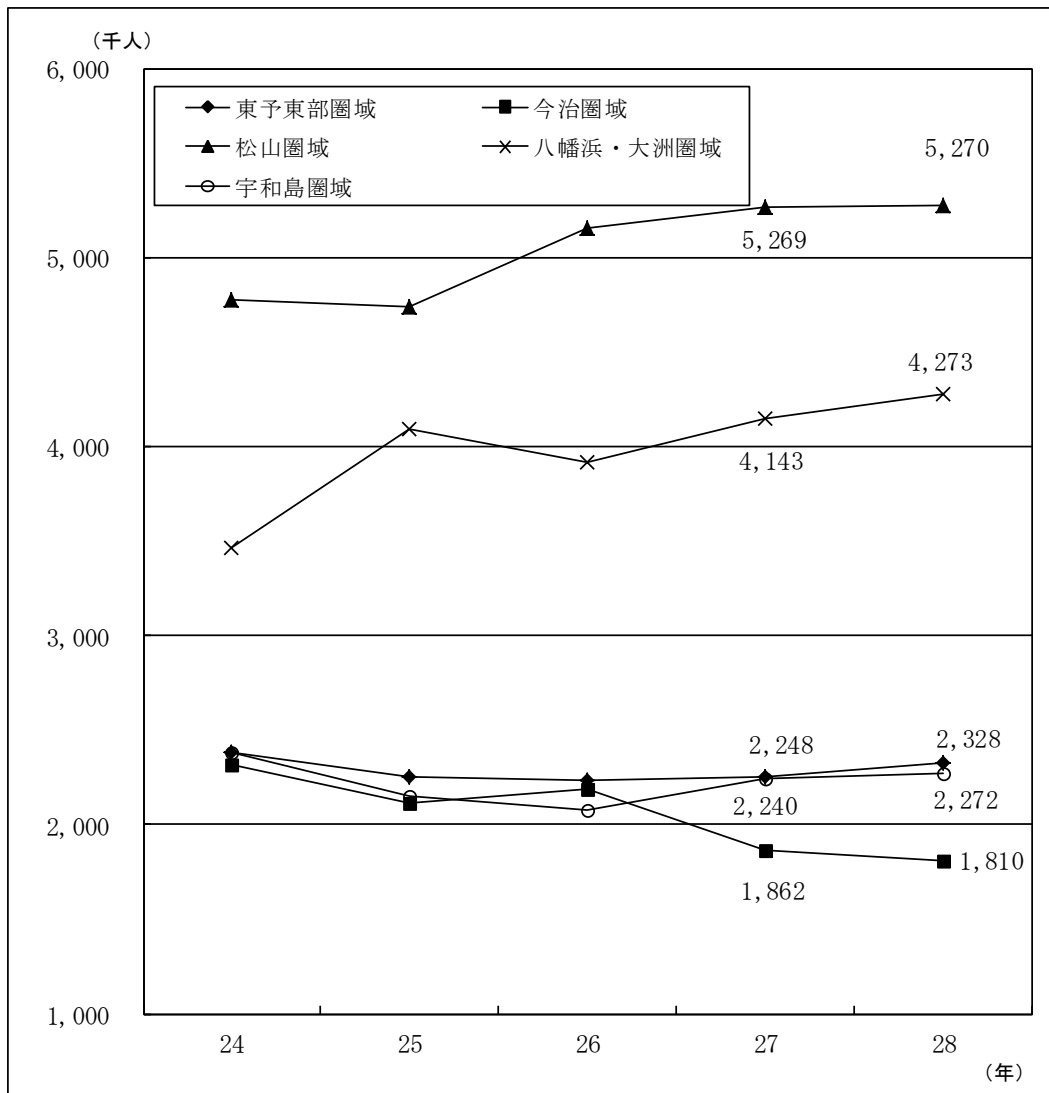
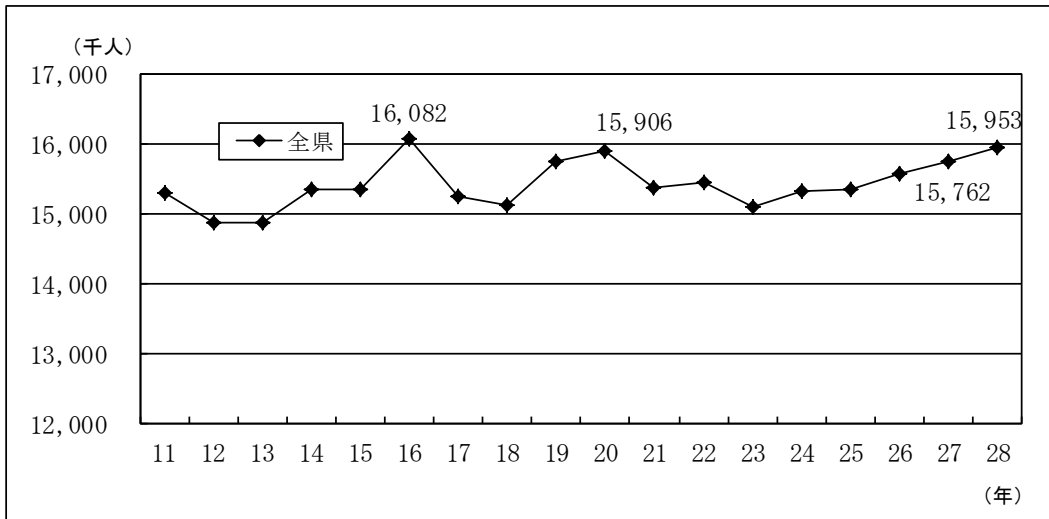
地域別に見ると、東予東部圏域で80千人(延)、松山圏域で1千人(延)、八幡浜・大洲圏域で130千人(延)、宇和島圏域で32千人(延)の増加となったが、今治圏域では52千人(延)の減少となった。

#### (2) 県内観光客消費額

県内観光客数は増加したものの、県内観光客消費額は前年と同額の121億円であった。



県内観光客数の推移



#### 4 地区別の動向

- (1) 東予東部圏域は、県外客 989 千人(前年比 2.6%増)、県内客 2,328 千人(前年比 3.6%増)となった。
- (2) 今治圏域は、県外客 3,217 千人(前年比 0.8%増)、県内客 1,810 千人(前年比 2.8%減)となった。
- (3) 松山圏域は、県外客 5,824 千人(前年比 1.1%増)、県内客 5,270 千人(前年比ほぼ同数)となった。
- (4) 八幡浜・大洲圏域は、県外客 671 千人(前年比 12.0%増)、県内客 4,273 千人(前年比 3.1%増)となった。
- (5) 宇和島圏域は、県外客 801 千人(前年比 0.7%減)、県内客 2,272 千人(前年比 1.4%増)となった。

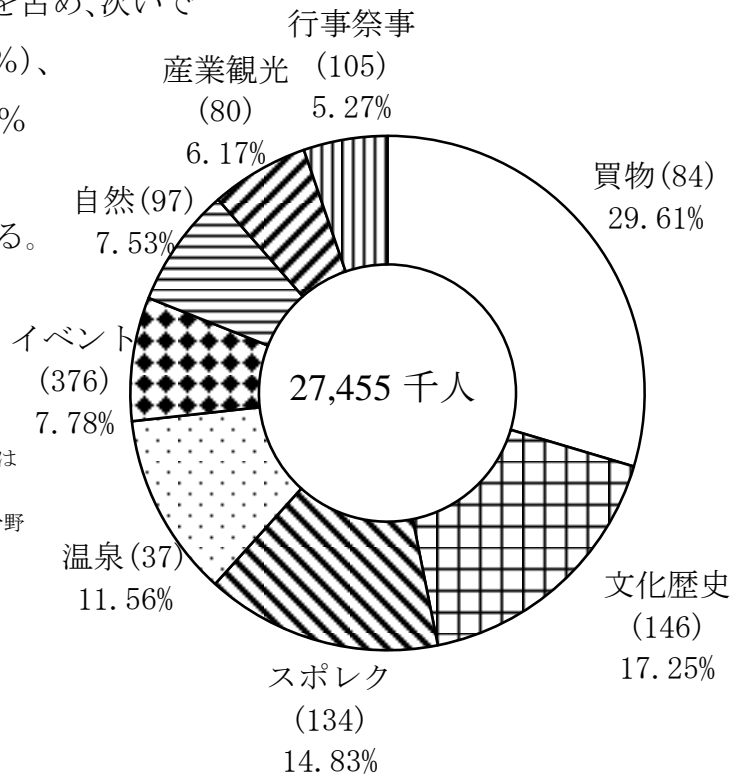
## II 推定の分析

### 1 観光の目的別

観光の目的別内訳は、図1のとおりであり、買物が29.61%（前年31.83%）を占め、次いで文化・歴史17.25%（前年16.74%）、スポーツレクリエーション14.83%（前年13.89%）、温泉が11.56%（前年11.65%）の順となっている。

注) 1人の観光客が複数の観光地を訪れる場合は各々の分野でカウントしている。  
ただし、行事祭事、イベントは、開催会場の分野でカウントされていることがある。  
( )は調査箇所数。

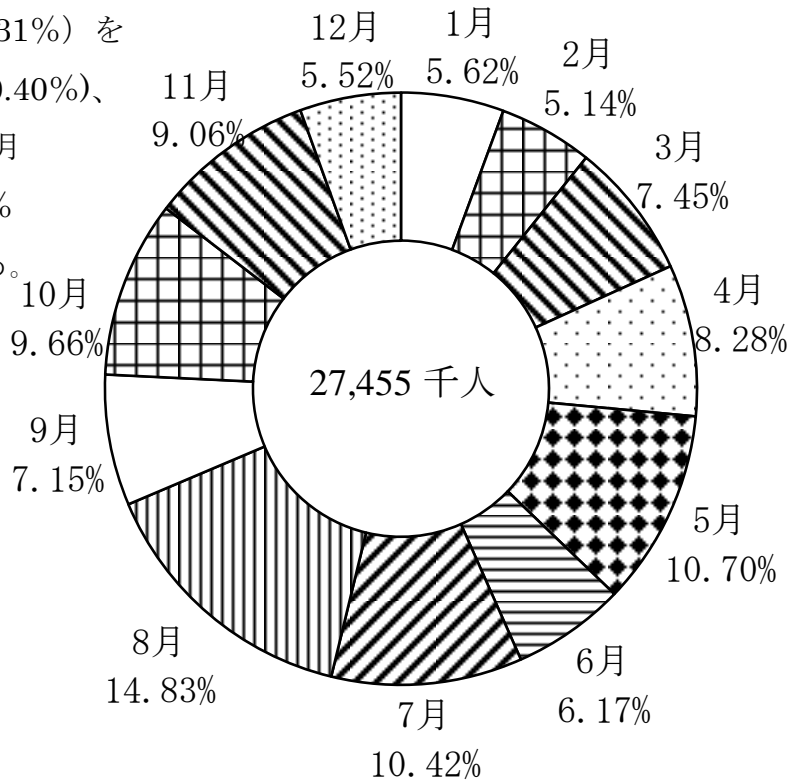
図1 観光の目的別



### 2 観光の時期別(月別)

観光の時期別(月別)内訳は、図2のとおりであり、8月が14.83%（前年14.31%）を占め、次いで5月10.70%（前年10.40%）、7月10.42%（前年9.47%）、10月9.66%（前年9.34%）、11月9.06%（前年8.73%）の順となっている。

図2 観光の時期別(月別)



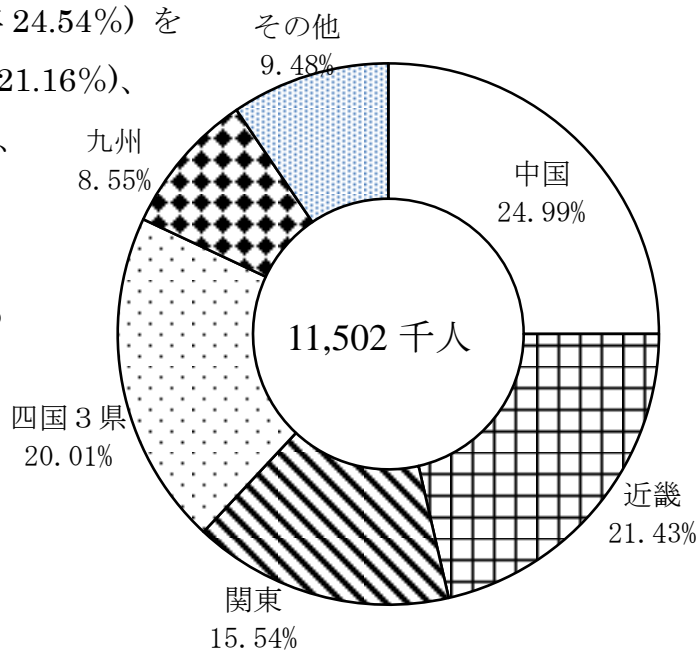
観光地の分類基準

大 分 類		小 分 類
自 然	自然景観が観賞できる観光地	<ul style="list-style-type: none"> <li>・ 山岳</li> <li>・ 高原</li> <li>・ 湖沼</li> <li>・ 海岸景観</li> <li>・ 海中公園</li> <li>・ その他特殊地形</li> </ul>
文化・歴史	歴史的建造物(神社・仏閣)及び見学施設(博物館、美術館、水族館)	<ul style="list-style-type: none"> <li>・ 城郭</li> <li>・ 神社、仏閣</li> <li>・ 庭園</li> <li>・ 町並み</li> <li>・ 旧街道</li> <li>・ 史跡</li> <li>・ 博物館</li> <li>・ 美術館、水族館</li> <li>・ 動物園、植物園</li> </ul>
産業観光	一般の人が自由に見学できるように開放している生産施設	<ul style="list-style-type: none"> <li>・ 観光農林業</li> <li>・ 観光牧場</li> <li>・ 観光漁業</li> <li>・ 伝統芸能</li> <li>・ その他産業観光</li> </ul>
スポーツ レクリエー ション施設	スポレクを主目的に計画・整備された施設	<ul style="list-style-type: none"> <li>・ ゴルフ場</li> <li>・ スキー場</li> <li>・ テニス場</li> <li>・ アイススケート場</li> <li>・ サイクリング場</li> <li>・ ハイキング場</li> <li>・ キャンプ場</li> <li>・ 自然舗道、自然研究路</li> <li>・ 海水浴場</li> <li>・ マリーナ、ヨットハーバー</li> <li>・ 大規模公園</li> <li>・ レジャーランド、テーマパーク</li> <li>・ 複合リゾート施設</li> <li>・ その他スポレク施設</li> </ul>
温 泉	温泉による休養、保養所	<ul style="list-style-type: none"> <li>・ 温泉</li> <li>・ その他の入浴施設</li> </ul>
買 物	観光土産品や地元特産品の販売、郷土料理の食事を主とした施設	<ul style="list-style-type: none"> <li>・ ショッピング店、ショッピング街</li> <li>・ 朝市、市場</li> <li>・ 郷土料理店、レストラン</li> </ul>
行事・祭事	地域住民の生活において伝統と慣行により継承されてきた、定期的に行われる歴史的行事、祭事、郷土芸能など	<ul style="list-style-type: none"> <li>・ 行事、祭事</li> <li>・ 郷土芸能</li> <li>・ 地域風俗</li> </ul>
イベント	常設もしくは特設の会場施設において、一定の成果を期待して人や物を集めることを目的として行われる博覧会や見本市、コンベンションなど	<ul style="list-style-type: none"> <li>・ 博覧会</li> <li>・ コンベンション</li> <li>・ その他イベント</li> </ul>

### 3 県外観光客の発地別

県外観光客の発地別内訳は、図3のとおりであり、中国が24.99%(前年24.54%)を占め、次いで、近畿21.43%(前年21.16%)、四国3県20.01%(前年20.68%)、関東15.54%(前年15.60%)、九州8.55%(前年8.60%)の順になっており、その他9.48%(前年9.42%)である。

図3 県外観光客の発地別



### 4 県外観光客の受入れ観光地別

県外観光客の受入れ地区別内訳は、図4のとおりであり、松山圏域が50.64%(前年50.90%)を占め、次いで今治圏域27.97%(前年28.17%)、東予東部圏域8.60%(前年8.51%)、宇和島圏域6.96%(前年7.13%)、八幡浜・大洲圏域5.83%(前年5.29%)の順となっている。

図4 県外観光客の受入れ観光地別

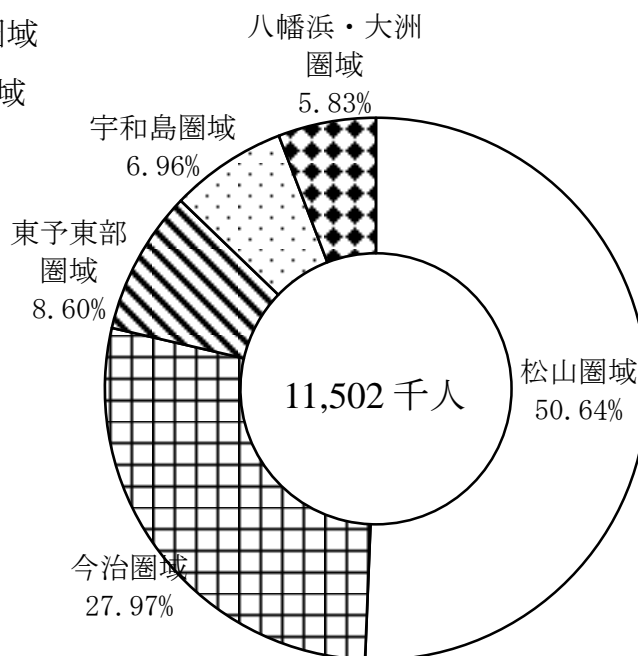


図5 宿泊客の利用施設別

5 宿泊客の利用施設別

宿泊客の利用施設別内訳は、図5のとおりであり、ホテル・旅館が87.58%（前年87.60%）を占め、次いで国民宿舎・休暇村が4.37%（前年4.34%）、民宿2.63%（前年2.55%）、寮・保養所0.93%（前年0.91%）、ユースホステル0.04%（前年0.04%）の順になっており、その他（キャンプ場等）4.45%（前年4.56%）である。

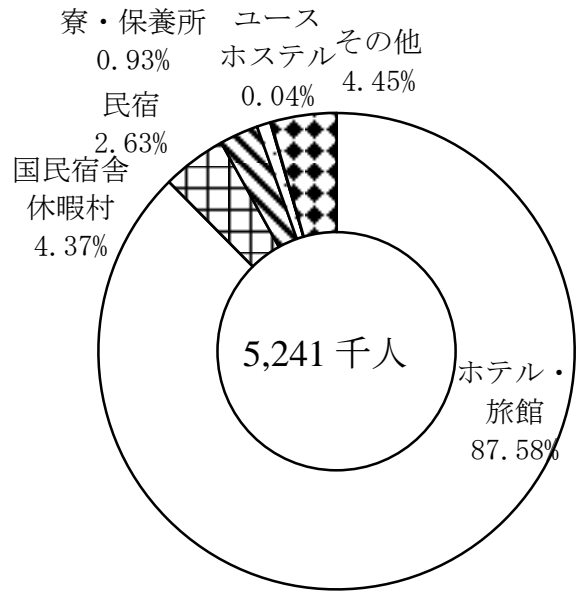


図6 利用交通機関別

6 利用交通機関別

利用した交通機関別内訳は、図6のとおりであり、自家用車が60.00%（前年59.80%）を占め、次いで貸切バス21.16%（前年20.75%）、定期路線交通機関（鉄道・定期バス・定期航路・定期航空路等）16.14%（前年16.33%）、その他（タクシー等）2.70%（前年3.12%）の順となっている。

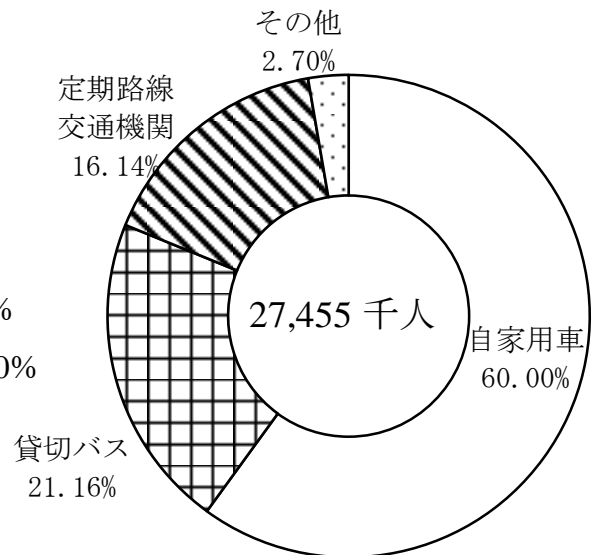
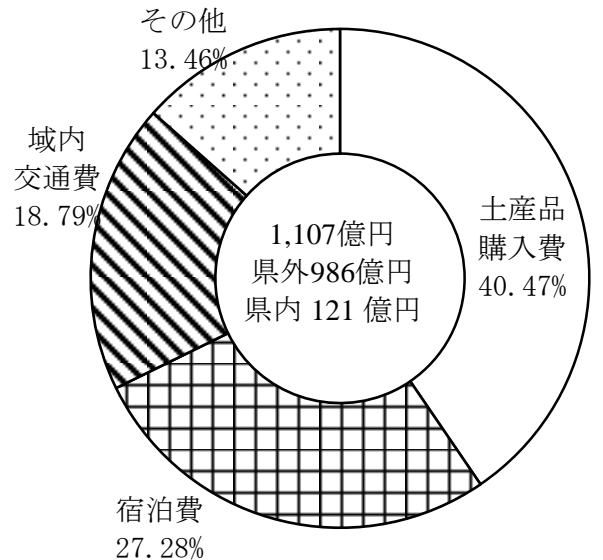


図7 観光消費額支出項目別

7 観光消費額支出項目別

観光消費額支出項目別内訳は、図7のとおりであり、土産品購入費が40.47%（前年40.78%）を占め、次いで宿泊費27.28%（前年27.07%）、域内交通費18.79%（前年18.80%）、その他（飲食代等）13.46%（前年13.35%）の順になっている。



## 参 考 資 料

### 1. 観光客数とその消費額

項 目		平成28年(A)	平成27年(B)	(A)/(B)×100	項目別内訳比率	
					28年	27年
居住地区別	千 人		千 人	%	%	%
	県外客	11,502	11,323	101.6	41.89	41.81
	県内客	15,953	15,762	101.2	58.11	58.19
計		27,455	27,085	101.4	100.00	100.00
宿泊利用施設別	ホテル・旅館	4,590	4,321	106.2	87.58	87.60
	寮・保養所	49	45	108.9	0.93	0.91
	国民宿舎・休暇村 などの公営宿泊施設	229	214	107.0	4.37	4.34
	ユースホステル	2	2	100.0	0.04	0.04
	民 宿	138	126	109.5	2.63	2.55
	そ の 他	233	225	103.6	4.45	4.56
計		5,241	4,933	106.2	100.00	100.00
交通機関別	定期路線交通機関	4,432	4,422	100.2	16.14	16.33
	貸切バス	5,808	5,619	103.4	21.16	20.75
	自家用車	16,474	16,198	101.7	60.00	59.80
	そ の 他	741	846	87.6	2.70	3.12
	計	27,455	27,085	101.4	100.00	100.00
観光消費額	億 円		億 円			
	県外客	986	980	100.6	89.07	89.01
	県内客	121	121	100.0	10.93	10.99
	計	1,107	1,101	100.5	100.00	100.00
支出項目別内訳	宿泊費	302	298	101.3	27.28	27.07
	土産品購入費	448	449	99.8	40.47	40.78
	域内交通費	208	207	100.5	18.79	18.80
	そ の 他	149	147	101.4	13.46	13.35

## 2. 観光地区別観光客数

(単位:千人・%)

観光地区別	年別	県外 観光客計	県外観光客発地別						県内 観光客計	合計
			近畿	中国	九州	四国3県	その他 (うち関東)			
東予東部圏域	28年(A)	989	199	281	60	332	117	105	2,328	3,317
	27年(B)	964	199	275	60	313	117	107	2,248	3,212
	(A)/(B)×100	102.6	100.0	102.2	100.0	106.1	100.0	98.1	103.6	103.3
今治圏域	28年(A)	3,217	185	1,238	390	877	527	355	1,810	5,027
	27年(B)	3,190	163	1,169	388	965	505	343	1,862	5,052
	(A)/(B)×100	100.8	113.5	105.9	100.5	90.9	104.4	103.5	97.2	99.5
松山圏域	28年(A)	5,824	1,761	1,189	295	613	1,966	1,163	5,270	11,094
	27年(B)	5,763	1,756	1,180	302	588	1,937	1,174	5,269	11,032
	(A)/(B)×100	101.1	100.3	100.8	97.7	104.3	101.5	99.1	100.0	100.6
八幡浜・大洲圏域	28年(A)	671	155	109	66	235	106	81	4,273	4,944
	27年(B)	599	113	98	50	230	108	56	4,143	4,742
	(A)/(B)×100	112.0	137.2	111.2	132.0	102.2	98.1	144.6	103.1	104.3
宇和島圏域	28年(A)	801	165	57	172	244	163	84	2,272	3,073
	27年(B)	807	165	57	174	245	166	86	2,240	3,047
	(A)/(B)×100	99.3	100.0	100.0	98.9	99.6	98.2	97.7	101.4	100.9
合計	28年(A)	11,502	2,465	2,874	983	2,301	2,879	1,788	15,953	27,455
	27年(B)	11,323	2,396	2,779	974	2,341	2,833	1,766	15,762	27,085
	(A)/(B)×100	101.6	102.9	103.4	100.9	98.3	101.6	101.2	101.2	101.4



### 3.交通機関別入込客数

(1)旅客フェリー

(単位:人・%)

航 路 名	平成28年(A)	平成27年(B)	(A)/(B)×100	備 考
神戸 → 新居浜	770	888	86.7	
大阪・神戸 → 東 予	78,672	80,060	98.3	
忠 海 → 盛	52,955	56,011	94.5	
木 江 → 宗 方	11,812	12,109	97.5	
木 江 → 今 治	1,330	1,721	77.3	
木 江 → 岡 村	52	86	60.5	
土 生 → 生 名	775	1,019	76.1	
土 生 → 弓 削	8,979	8,668	103.6	
土 生 → 岩 城	2,611	2,700	96.7	
土 生 → 木 浦	293	360	81.4	
土 生 → 友 浦	77	67	114.9	
土 生 → 今 治	1,742	1,848	94.3	
広 島 → 松 山	153,893	152,653	100.8	
小 倉 → 松 山	55,139	50,873	108.4	
柳 井 → 三津浜	98,977	98,317	100.7	
佐賀関 → 三 崎	230,474	244,142	94.4	
別 府 → 八幡浜	155,543	175,092	88.8	
白 杵 → 八幡浜	176,513	195,343	90.4	
計	1,030,607	1,081,957	95.3	

(2)スーパージェット・高速船

(単位:人・%)

航 路 名	平成28年(A)	平成27年(B)	(A)/(B)×100	備 考
広 島 → 松 山	180,484	179,178	100.7	
計	180,484	179,178	100.7	

## (3)航空機

(単位:人・%)

航路別	平成28年(A)	平成27年(B)	(A)/(B)×100	備考
東京 → 松山	778,510	750,706	103.7	
中部国際 → 松山	61,783	56,346	109.6	H28.3.27～ 増便(3便→4便)
伊丹 → 松山	270,622	261,802	103.4	
福岡 → 松山	64,626	61,426	105.2	H28.3.27～ 減便(5便→4便)
鹿児島 → 松山	7,726	7,133	108.3	H26.1.7～ 減便(2便→1便)
那覇 → 松山	37,977	36,954	102.8	
上海 → 松山	5,021	3,742	134.2	
ソウル → 松山	12,536	15,248	82.2	H28.9.27～ 運休
計	1,238,801	1,193,357	103.8	

(注)成田→松山、関西→松山は非公表

## (4)鉄道(県外→県内)

(単位:人・%)

路線名	平成28年(A)	平成27年(B)	(A)/(B)×100	備考
予讃本線(下り)	1,126,182	1,027,840	109.6	下り特急列車のみ1日平均×日数

## (5)貸切バス(県外客)

(単位:人・%)

会社名	平成28年(A)	平成27年(B)	(A)/(B)×100	備考
バス会社合計	151,385	145,114	104.3	伊予鉄バス、瀬戸内バス、宇和島バス、JRバス

## (6)路線・高速バス

(単位:人・%)

路線名	平成28年(A)	平成27年(B)	(A)/(B)×100	備考
県外→愛媛県	585,860	600,368	97.6	

## (7)高速道路(出入交通量)

(単位:台・%)

I C 名	平成28年(A)	平成27年(B)	(A)/(B)×100	備考
[松山自動車道]				
三島川之江	3,106,246	3,062,755	101.4	
土居	1,458,269	1,430,627	101.9	
新居浜	2,623,098	2,606,064	100.7	
いよ西条	2,680,281	2,634,131	101.8	
いよ小松	1,316,577	1,288,808	102.2	
川内	2,756,271	2,701,350	102.0	
松山	6,846,352	6,772,873	101.1	
伊予	2,316,303	2,360,882	98.1	
内子五十崎	1,009,463	1,018,314	99.1	
大洲	4,204,880	4,261,938	98.7	
大洲松尾	2,827,066	2,812,091	100.5	
[高知自動車道]				
新宮	218,654	217,637	100.5	
[今治小松自動車道]				
いよ小松北	64,330	59,173	108.7	
東予丹原	775,199	755,761	102.6	
今治湯ノ浦	2,073,384	1,976,853	104.9	
計	34,276,373	33,959,257	100.9	

#### 4. 観光地区別観光客数の推移

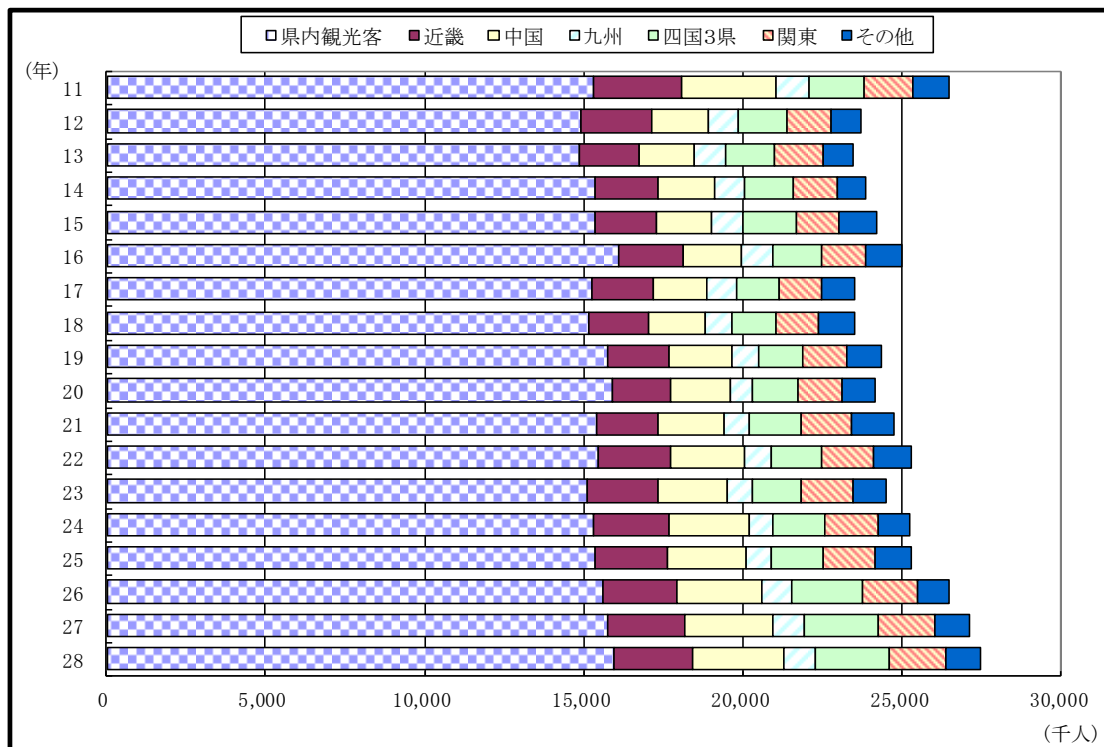
(単位:千人)

観光地区別	年別	県外 観光客計	県外観光客発地別						県内 観光客計	合計
			近畿	中国	九州	四国3県	その他	(うち関東)		
東予東部圏域	年									
	25	970	201	277	61	313	118	(107)	2,253	3,223
	26	961	200	275	61	307	118	(109)	2,234	3,195
	27	964	199	275	60	313	117	(107)	2,248	3,212
	<b>28</b>	<b>989</b>	<b>199</b>	<b>281</b>	<b>60</b>	<b>332</b>	<b>117</b>	<b>(105)</b>	<b>2,328</b>	<b>3,317</b>
今治圏域	年									
	25	2,565	196	1,106	203	428	632	(330)	2,112	4,677
	26	3,028	154	1,112	370	922	470	(376)	2,192	5,220
	27	3,190	163	1,169	388	965	505	(343)	1,862	5,052
	<b>28</b>	<b>3,217</b>	<b>185</b>	<b>1,238</b>	<b>390</b>	<b>877</b>	<b>527</b>	<b>(355)</b>	<b>1,810</b>	<b>5,027</b>
松山圏域	年									
	25	5,184	1,649	957	281	475	1,822	(1,088)	4,737	9,921
	26	5,655	1,740	1,141	303	582	1,889	(1,153)	5,156	10,811
	27	5,763	1,756	1,180	302	588	1,937	(1,174)	5,269	11,032
	<b>28</b>	<b>5,824</b>	<b>1,761</b>	<b>1,189</b>	<b>295</b>	<b>613</b>	<b>1,966</b>	<b>(1,163)</b>	<b>5,270</b>	<b>11,094</b>
八幡浜・大洲圏域	年									
	25	523	102	89	52	199	81	(52)	4,095	4,618
	26	526	95	72	49	196	114	(51)	3,918	4,444
	27	599	113	98	50	230	108	(56)	4,143	4,742
	<b>28</b>	<b>671</b>	<b>155</b>	<b>109</b>	<b>66</b>	<b>235</b>	<b>106</b>	<b>(81)</b>	<b>4,273</b>	<b>4,944</b>
宇和島圏域	年									
	25	689	136	50	148	229	126	(65)	2,153	2,842
	26	721	145	51	154	229	142	(75)	2,077	2,798
	27	807	165	57	174	245	166	(86)	2,240	3,047
	<b>28</b>	<b>801</b>	<b>165</b>	<b>57</b>	<b>172</b>	<b>244</b>	<b>163</b>	<b>(84)</b>	<b>2,272</b>	<b>3,073</b>
合計 (愛媛県全体)	年									
	25	9,931	2,284	2,479	745	1,644	2,779	(1,642)	15,350	25,281
	26	10,891	2,334	2,651	937	2,236	2,733	(1,764)	15,577	26,468
	27	11,323	2,396	2,779	974	2,341	2,833	(1,766)	15,762	27,085
	<b>28</b>	<b>11,502</b>	<b>2,465</b>	<b>2,874</b>	<b>983</b>	<b>2,301</b>	<b>2,879</b>	<b>(1,788)</b>	<b>15,953</b>	<b>27,455</b>

(参考 平成11年～平成28年の観光客数推移)

(単位:千人)

観光地区別	年別 年	県外 観光客計	県外観光客発地別						県内 観光客計	合計
			近畿	中国	九州	四国3県	その他	(うち関東)		
合計 (愛媛県全体)	11	11,173	2,781	2,933	1,041	1,752	2,666	(1,537)	15,296	26,469
	12	8,836	2,236	1,793	938	1,542	2,327	(1,347)	14,884	23,720
	13	8,584	1,846	1,762	949	1,540	2,487	(1,520)	14,873	23,457
	14	8,517	1,980	1,762	938	1,546	2,291	(1,388)	15,352	23,869
	15	8,839	1,925	1,725	970	1,680	2,539	(1,373)	15,353	24,192
	16	8,912	2,012	1,839	995	1,559	2,507	(1,368)	16,082	24,994
	17	8,225	1,921	1,674	935	1,350	2,345	(1,336)	15,259	23,484
	18	8,349	1,898	1,749	857	1,379	2,466	(1,357)	15,140	23,489
	19	8,611	1,943	1,941	860	1,372	2,495	(1,383)	15,743	24,354
	20	8,223	1,803	1,904	694	1,437	2,385	(1,338)	15,906	24,129
	21	9,341	1,925	2,087	790	1,650	2,889	(1,539)	15,389	24,730
	22	9,821	2,274	2,326	813	1,588	2,820	(1,635)	15,446	25,267
	23	9,396	2,195	2,195	785	1,552	2,669	(1,602)	15,113	24,509
	24	9,917	2,365	2,488	762	1,626	2,676	(1,699)	15,318	25,235
	25	9,931	2,284	2,479	745	1,644	2,779	(1,642)	15,350	25,281
	26	10,891	2,334	2,651	937	2,236	2,733	(1,764)	15,577	26,468
	27	11,323	2,396	2,779	974	2,341	2,833	(1,766)	15,762	27,085
	28	<b>11,502</b>	<b>2,465</b>	<b>2,874</b>	<b>983</b>	<b>2,301</b>	<b>2,879</b>	<b>(1,788)</b>	<b>15,953</b>	<b>27,455</b>



## 5. 主要観光施設利用者数

(単位:人・%)

主要観光施設名	所在地	平成28年(A)	平成27年(B)	(A)/(B)×100	備 考	
<b>東予東部圏域</b>						
紙のまち資料館	四国中央市	11,549	12,221	94.5	端出場ゾーン・東平ゾーン	
霧の森	四国中央市	177,162	180,396	98.2		
翠波高原	四国中央市	23,900	21,050	113.5		
やまじ風公園	四国中央市	36,666	41,002	89.4		
川之江城	四国中央市	6,842	6,460	105.9		
別子ライン	新居浜市	209,660	115,500	181.5		
マイントピア別子	新居浜市	655,226	407,417	160.8		
広瀬歴史記念館	新居浜市	8,408	8,334	100.9		
愛媛県総合科学博物館	新居浜市	200,611	247,344	81.1		
別子銅山記念館	新居浜市	15,184	15,417	98.5		
マリンパーク新居浜	新居浜市	139,783	124,981	111.8		
アサヒビール四国工場	西条市	153,355	88,357	173.6		
石鎚登山ロープウェイ	西条市	64,293	66,810	96.2		
石鎚山ハイウェイオアシス	西条市	266,303	254,562	104.6		
石鎚成就スキー場	西条市	9,541	10,162	93.9		
本谷温泉	西条市	27,528	54,116	50.9		
休暇村瀬戸内東予	西条市	107,319	114,715	93.6		
四国鉄道文化館	西条市	48,969	57,982	84.5		
<b>今治圏域</b>						
タオール美術館	今治市	334,373	363,073	92.1		(車両台数)
かわら館	今治市	8,987	7,881	114.0		
来島海峡展望館	今治市	100,260	119,950	83.6		
サンライズ糸山	今治市	338,877	364,617	92.9		
野間馬ハイランド	今治市	28,204	32,052	88.0		
今治城	今治市	80,364	74,474	107.9		
いきいき館	今治市	139,578	148,284	94.1		
ローズ館	今治市	19,632	24,424	80.4		
亀老山展望公園	今治市	140,458	108,390	129.6		
村上水軍博物館	今治市	75,226	81,923	91.8		
マリンオアシスはかた	今治市	132,042	118,268	111.6		
多々羅しまなみ公園	今治市	328,186	340,414	96.4		
しまなみの駅御島	今治市	158,144	164,274	96.3		
大三島美術館	今治市	4,771	4,291	111.2		
伯方の塩大三島工場	今治市	115,663	121,691	95.0		
ところミュージアム	今治市	10,783	12,002	89.8		
玉川近代美術館	今治市	4,562	3,909	116.7		
多々羅大橋	(尾道市)・今治市	2,722,181	2,672,632	101.9		
大三島大橋	今治市	3,182,412	3,147,129	101.1		
伯方・大島大橋	今治市	3,628,258	3,583,013	101.3		
来島海峡大橋	今治市	4,255,282	4,198,653	101.3		
積善山	上島町	20,417	20,025	102.0		
サウンド波間田	上島町	1,033	849	121.7		
海水温浴施設潮湯	上島町	15,785	17,342	91.0		
インランド・シー・リゾート・フェスバ	上島町	64,211	67,192	95.6		
亀居八幡神社	上島町	945	978	96.6		
<b>松山圏域</b>						
鹿島(渡船)	松山市	50,457	56,837	88.8	延人数(リフト含む) 天守入場者数	
道後温泉入浴客(本館・別館)	松山市	1,118,925	1,111,714	100.6		
又新殿(道後温泉)	松山市	28,167	27,942	100.8		
松山城ロープウェイ	松山市	1,321,902	1,225,195	107.9		
松山城天守閣	松山市	517,566	498,631	103.8		
子規記念博物館	松山市	103,371	100,557	102.8		
二之丸庭園	松山市	65,759	62,811	104.7		

(単位:人・%)

主要観光施設名	所在地	平成28年(A)	平成27年(B)	(A)/(B)×100	備 考
<b>松山圏域</b>					
坂の上の雲ミュージアム	松山市	122,023	128,136	95.2	
えひめこどもの城	松山市	374,100	408,680	91.5	
愛媛県美術館	松山市	384,198	326,826	117.6	
特産品センター(中山)	伊予市	27,484	26,355	104.3	
クラフトの里	伊予市	49,523	52,126	95.0	シャーベットハウス
五色姫海浜公園	伊予市	140,550	141,600	99.3	
道の駅ふたみ	伊予市	237,810	235,559	101.0	
しおさい公園	伊予市	151,019	117,402	128.6	
面河山岳博物館	久万高原町	9,746	8,787	110.9	
石鎚山(土小屋)	久万高原町	112,800	124,550	90.6	石鎚スカイライン4~11月
古岩屋荘	久万高原町	14,474	14,616	99.0	
物産館みどり	久万高原町	6,285	7,620	82.5	
久万高原ふるさと旅行村	久万高原町	17,794	13,609	130.8	
久万農業公園	久万高原町	16,985	15,705	108.2	
久万美術館	久万高原町	5,867	5,639	104.0	
久万スキーランド	久万高原町	42,479	61,609	68.9	
農村活性センターみかわ	久万高原町	44,531	43,679	102.0	
道の駅「天空の郷 さんさん」	久万高原町	1,091,000	1,070,000	102.0	
県立とべ動物園	砥部町	459,210	532,322	86.3	
とべ温泉湯砥里館	砥部町	75,654	100,708	75.1	
砥部町陶芸創作館	砥部町	10,493	10,685	98.2	
砥部焼伝統産業会館	砥部町	18,302	26,845	68.2	
坂村真民記念館	砥部町	8,624	9,636	89.5	
<b>八幡浜・大洲圏域</b>					
平家谷公園	八幡浜市	56,500	63,090	89.6	
おさかな牧場	八幡浜市	4,593	9,430	48.7	
八幡浜みなつと	八幡浜市	1,035,500	1,041,600	99.4	
白滝公園	大洲市	2,030	16,630	12.2	
おおず赤煉瓦館	大洲市	55,134	49,591	111.2	
大洲家族旅行村	大洲市	25,333	25,873	97.9	
臥龍山荘	大洲市	36,593	30,298	120.8	
大洲城	大洲市	36,524	35,490	102.9	
うかい	大洲市	6,067	5,693	106.6	
坂本龍馬脱藩之日記念館	大洲市	910	2,870	31.7	
風の博物館・歌麿館	大洲市	2,598	2,182	119.1	
清流の里ひじかわ	大洲市	244,134	244,687	99.8	
まちの駅「あさもや」	大洲市	180,802	152,132	118.8	
思ひ出倉庫	大洲市	8,552	8,033	106.5	
野村農業公園	西予市	49,497	47,296	104.7	
シルク博物館	西予市	4,103	4,430	92.6	
須崎園地	西予市	6,200	6,200	100.0	
塩風呂はま湯	西予市	43,593	44,455	98.1	
道の駅どんぶり館	西予市	508,814	495,081	102.8	
游の里温泉	西予市	91,037	95,073	95.8	
開明学校	西予市	7,739	10,013	77.3	
愛媛県歴史文化博物館	西予市	112,209	112,884	99.4	
きなはい屋しろかわ	西予市	178,610	172,312	103.7	
クアテルメ宝泉坊	西予市	163,035	161,007	101.3	
ギャラリーしろかわ	西予市	9,433	9,956	94.7	

(単位:人・%)

主要観光施設名	所在地	平成28年(A)	平成27年(B)	(A)/(B)×100	備 考
<b>八幡浜・大洲圏域</b>					
内子座	内子町	44,763	33,686	132.9	
八日市・護国の町並み	内子町	64,322	69,771	92.2	
五十崎風博物館	内子町	1,619	1,761	91.9	
佐田岬灯台	伊方町	31,300	32,850	95.3	
瀬戸農業公園	伊方町	64,248	66,977	95.9	
伊方きらら館	伊方町	42,671	26,224	162.7	
伊方ビクターズハウス	伊方町	34,892	33,574	103.9	
道の駅はなはな	伊方町	153,821	120,864	127.3	
亀ヶ池温泉	伊方町	161,813	177,404	91.2	
<b>宇和島圏域</b>					
中山池自然公園	宇和島市	44,230	38,613	114.5	
遊子水荷浦の段畑	宇和島市	38,341	47,137	81.3	
国安の郷	宇和島市	2,814	3,348	84.1	
観光物産センター	宇和島市	55,335	61,430	90.1	
天赦園	宇和島市	22,780	27,166	83.9	
宇和島城	宇和島市	50,910	51,768	98.3	
伊達博物館	宇和島市	16,331	24,548	66.5	
宇和島市営闘牛場	宇和島市	7,009	5,296	132.3	
きさいや広場	宇和島市	370,415	367,744	100.7	
南楽園	宇和島市	64,190	63,576	101.0	
津島やすらぎの里	宇和島市	233,093	244,538	95.3	
道の駅「みま」	宇和島市	269,457	259,559	103.8	
畦地梅太郎記念美術館	宇和島市	6,827	5,589	122.2	
祓川温泉	宇和島市	16,504	17,592	93.8	
滑床溪谷	松野町	6,827	5,589	122.2	
不器男記念館	松野町	485	452	107.3	
虹の森公園	松野町	226,052	232,121	97.4	
森の国ぼっぼ温泉	松野町	73,087	76,491	95.5	
森の三角ぼうし	鬼北町	270,080	284,363	95.0	
日吉夢産地	鬼北町	224,492	213,159	105.3	
成川溪谷	鬼北町	2,607	2,076	125.6	
高月温泉	鬼北町	43,039	44,090	97.6	
須ノ川公園	愛南町	95,320	96,527	98.7	
鹿島	愛南町	2,194	2,946	74.5	
だんだん館	愛南町	3,180	2,828	112.4	
みしょうM I C	愛南町	454,310	452,765	100.3	
御荘プール	愛南町	55,703	51,553	108.0	
ゆらり内海	愛南町	91,386	87,739	104.2	
山出憩いの里温泉	愛南町	65,903	70,254	93.8	
ガイヤナ&ユメカイナ	愛南町	9,356	9,525	98.2	
フレッシュ一本松	愛南町	113,428	110,816	102.4	
馬瀬山公園	愛南町	51,873	67,060	77.4	
あけぼの荘	愛南町	93,738	90,639	103.4	



## 6. 宿泊施設宿泊者数

(単位:人・%)

宿泊施設名	所在地	平成28年(A)	平成27年(B)	(A)/(B)×100	備 考
霧の森コテージ	四国中央市	3,860	3,308	116.7	
ゆらぎ館	新居浜市	1,916	2,702	70.9	
銅山の里自然の家	新居浜市	2,491	2,388	104.3	
休暇村瀬戸内東予	西条市	40,401	40,330	100.2	
魚島観光センター	上島町	655	601	109.0	
インランド・シー・リゾート・フェスバ	上島町	8,569	8,837	97.0	
蛙石荘	上島町	2,876	2,402	119.7	
道後温泉旅館協同組合	松山市	961,066	933,715	102.9	
ウェルピア伊予	伊予市	16,414	16,738	98.1	
花の森ホテル	伊予市	5,521	5,542	99.6	
国民宿舎古岩屋荘	久万高原町	7,705	7,839	98.3	
国民宿舎石鎚	久万高原町	2,795	3,374	82.8	
姫鶴荘	久万高原町	718	750	95.7	
姫鶴平コテージ	久万高原町	1,042	913	114.1	
交流促進センター鹿野川荘	大洲市	4,505	4,220	106.8	
望湖荘	大洲市	756	689	109.7	
ふるさとの宿	大洲市	1,798	1,888	95.2	
交流館「才谷屋」	大洲市	424	426	99.5	
民宿故郷	西予市	2,009	2,049	98.0	
茅葺民家交流館「土居邸」	西予市	2,009	236	851.3	
宝泉坊ロッジ	西予市	12,115	11,104	109.1	
深山荘	内子町	658	699	94.1	
獅子越荘	内子町	1,471	1,069	137.6	
石畳の宿	内子町	804	786	102.3	
宇和島国際ホテル	宇和島市	14,078	13,846	101.7	
木屋旅館	宇和島市	898	883	101.7	
森の国ホテル	松野町	3,641	2,992	121.7	
成川溪谷休養センター	鬼北町	1,593	1,425	111.8	
南レクロッシ	愛南町	2,281	2,065	110.5	
あけぼの荘	愛南町	3,973	3,888	102.2	