

平成 29 年

観光客数とその消費額



愛媛県

はじめに

この冊子は、平成 29 年(1 月～12 月)において、県内約 938 箇所の観光地・観光施設への入込み(行事・祭事への参加を含む)等について、市町から報告されたものを基礎として推定したものである。

なお、この冊子に記載の観光客数は、下記のとおり県内を 5 ブロックに分け、各ブロック単位の人数を推定したものである。

(観 光 地 区 別 市 町)	
ブロック	構成市町
東 予 東 部 圏 域	四国中央市 西 条 市 新居浜市
今 治 圏 域	今 治 市 上 島 町
松 山 圏 域	松 山 市 久万高原町 伊 予 市 松 前 町 東 温 市 砥 部 町
八 幡 浜 ・ 大 洲 圏 域	八 幡 浜 市 内 子 町 大 洲 市 伊 方 町 西 予 市
宇 和 島 圏 域	宇 和 島 市 鬼 北 町 松 野 町 愛 南 町

目 次

I	平成29年の観光客数とその消費額の推定	
1	総括	2
2	県外観光客	4
3	県内観光客	6
4	地区別の動向	8
II	推定の分析	
1	観光の目的別	9
2	観光の時期別（月別）	9
3	県外観光客の発地別	11
4	県外観光客の受入れ観光地別	11
5	宿泊客の利用施設別	12
6	利用交通機関別	12
7	観光消費額支出項目別	12
	参考資料	
1	観光客数とその消費額	13
2	観光地区別観光客数	14
3	交通機関別入込客数	15
4	観光地区別観光客数の推移	18
5	主要観光施設利用者数	20
6	宿泊施設宿泊者数	23

I 平成29年の観光客数とその消費額の推定

1 総括

観光客総数	26,999 千人(延)
観光客消費総額	1,125 億円

(1) 平成29年の県外及び県内観光客総数は、26,999千人(延)と推定され、過去最高値を記録した前年の27,455千人に比べて456千人(延)(1.7%)の減少となった(瀬戸内しまなみ海道が開通した平成11年を上回る過去3番目の数字)。

このうち県外観光客数は、11,328千人(延)で、前年に比べ1.5%の減少、県内観光客数は、15,671千人(延)で、前年に比べ1.8%の減少となった。

観光客総数が減少した要因としては、

- ・「えひめいやしの南予博2016」や「サイクリングしまなみ2016」など、平成28年の大規模イベントの開催に伴う反動減
- ・道後温泉の旅館・ホテルの耐震改修工事やえひめ国体・えひめ大会の開催等に伴う宿泊施設の不足
- ・台風など悪天候によるイベント等の中止・縮小
- ・イベントや行事・祭事時の天候不順

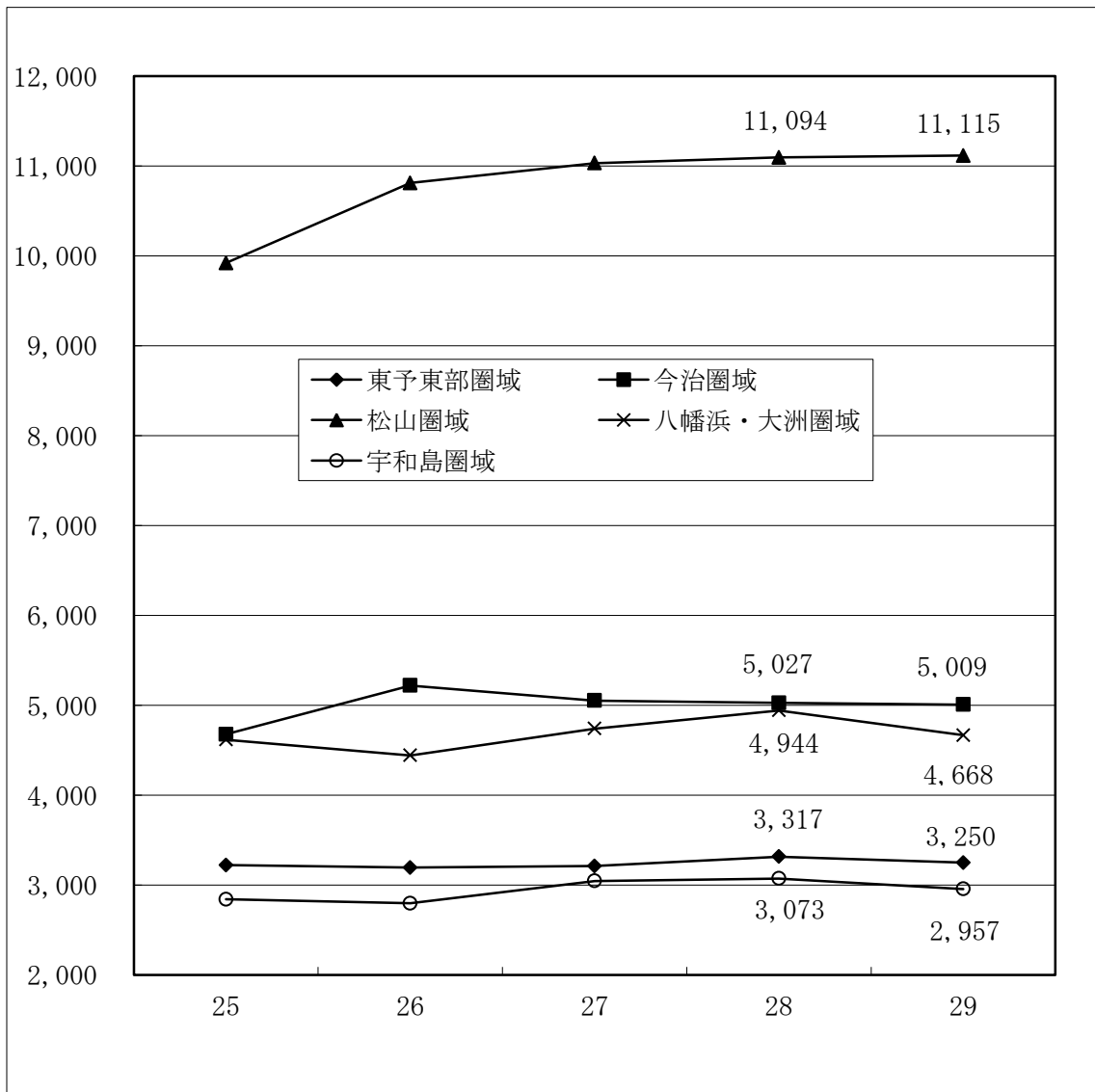
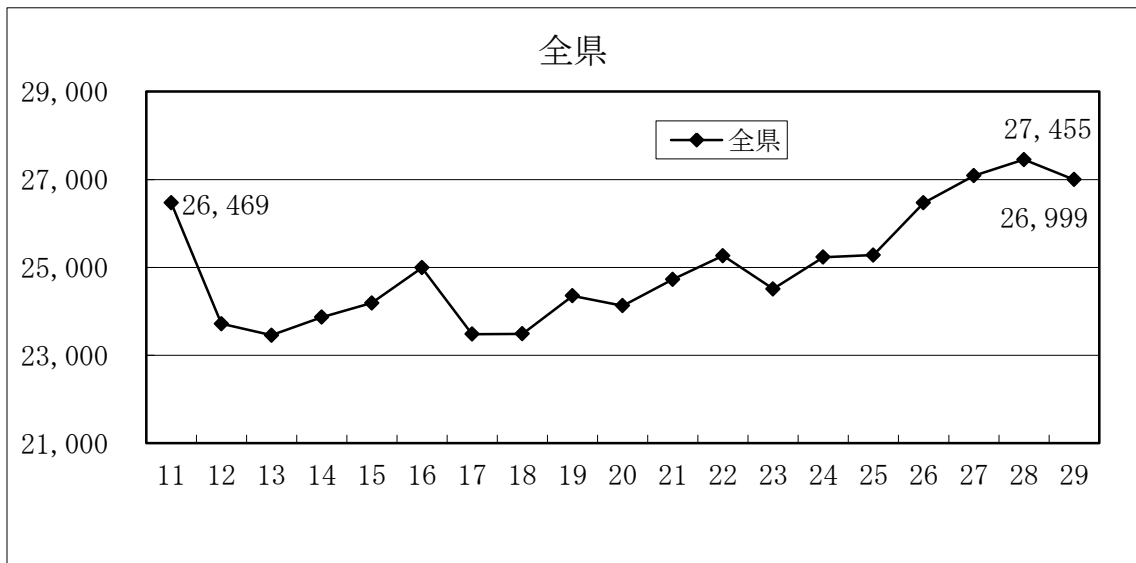
などの影響により、観光客総数が減少したと思われる。

地域別に見ると、松山圏域で21千人(延)の増加となったが、東予東部圏域で67千人(延)、今治圏域では18千人(延)、八幡浜・大洲圏域で276千人(延)、宇和島圏域で116千人(延)の減少となった。

(2) また、観光客消費総額は、1125億円と推定され、観光客数は減少したものの、「愛顔つなぐえひめ国体・えひめ大会」の開催等に伴う宿泊客数の増加により18億円(1.6%)の増加となっており、瀬戸内しまなみ海道が開通した平成11年の1,238億円に次いで、過去2番目の数字を記録した。

支出項目別に見ると、宿泊費で10億円、土産品購入費で4億円、域内交通費で4億円の増加となった。

観光客数の推移



2 県外観光客

県外観光客数	11,328 千人(延)
県外観光客消費額	1,003 億円

(1) 県外観光客数

県外観光客数は 11,328 千人(延)と推定され、過去最高値を更新した前年の 11,502 千人(延)に比べて 174 千人(延) (1.5%)の減少となったものの、過去 2 番目の記録を記録した。

県外観光客数が減少した要因としては、

- ・「えひめいやしの南予博 2016」や「サイクリングしまなみ 2016」など、平成 28 年の大規模イベントの開催に伴う反動減
- ・道後温泉の旅館・ホテルの耐震改修工事やえひめ国体・えひめ大会の開催等に伴う宿泊施設の不足
- ・台風など悪天候によるイベント等の中止・縮小

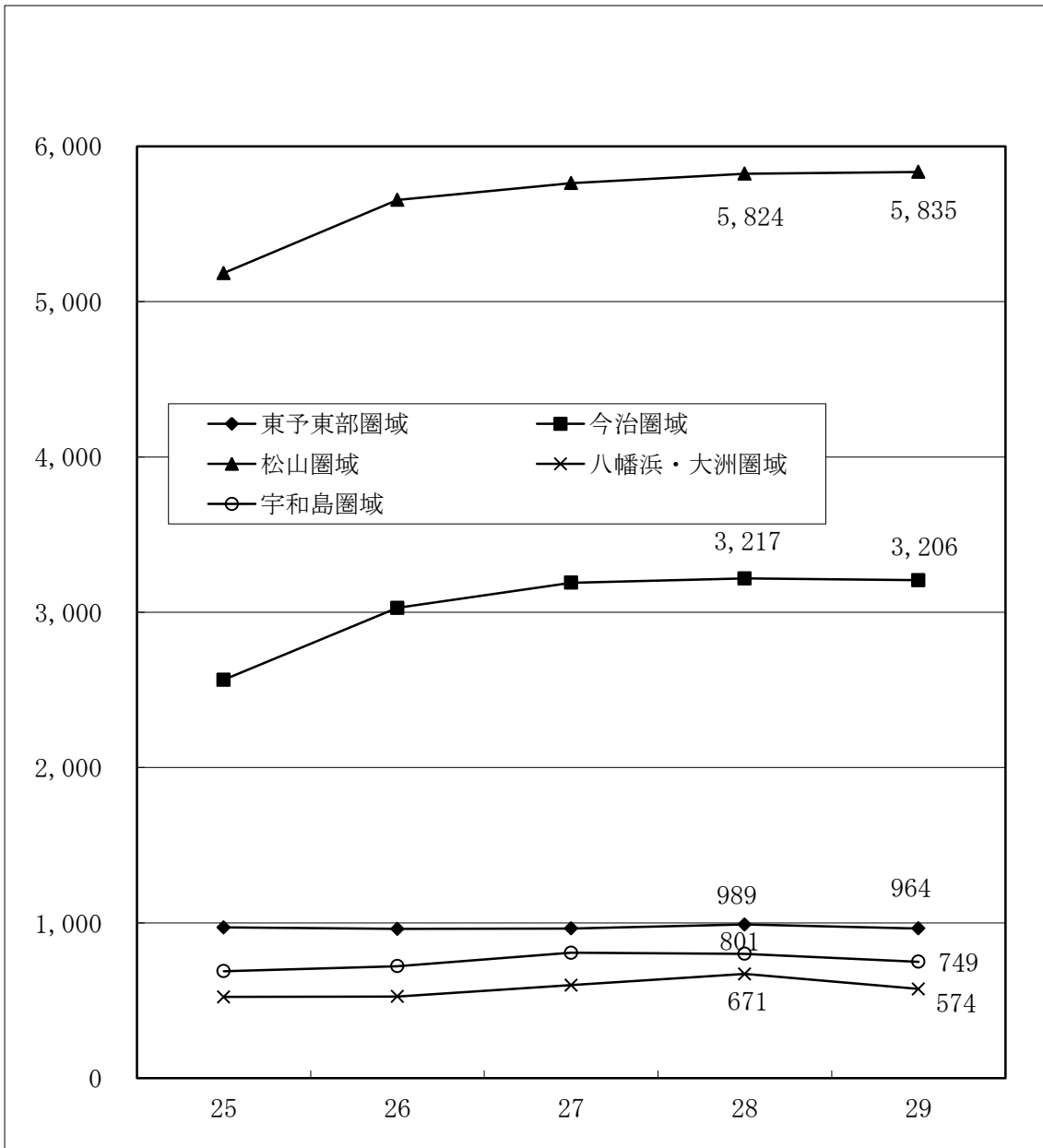
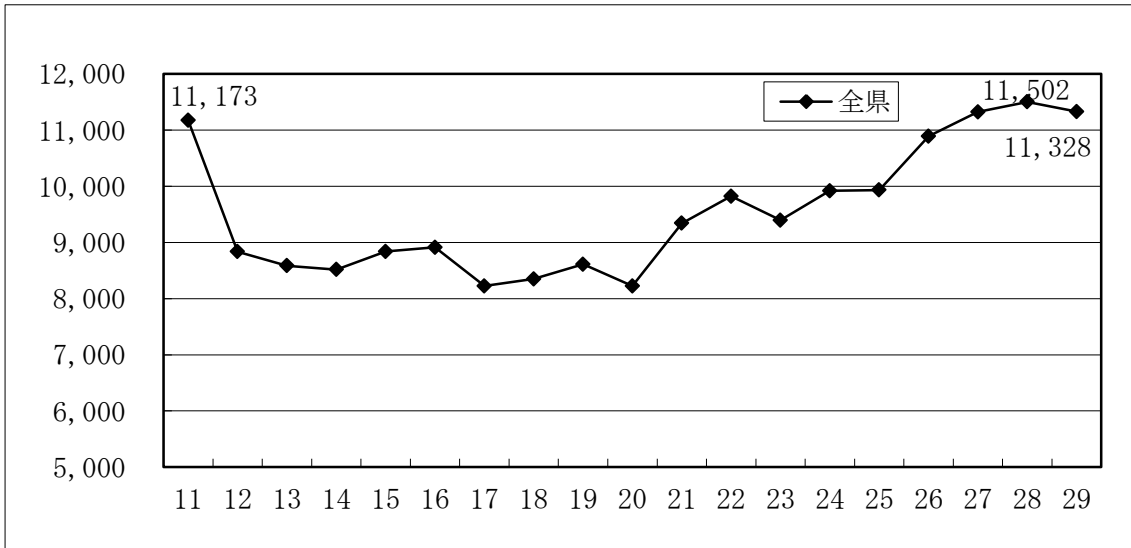
などにより、県外観光客数が減少したと思われる。

地域別に見ると、松山圏域で 11 千人 (延) の増加となったが、東予東部圏域で 25 千人(延)、今治圏域で 11 千人(延)、八幡浜・大洲圏域で 97 千人 (延)、宇和島圏域では 52 千人(延)の減少となった。

(2) 県外観光客消費額

県外観光客消費額は、宿泊客数が増加したことにより、1003 億円と前年の 986 億円と比べると 17 億円(1.7%)の増加となっており、瀬戸内しまなみ海道が開通した平成 11 年の 1,103 億円に次いで、過去 2 番目の数字を記録した。

県外観光客数の推移



3 県内観光客

県内観光客数	15,671 千人(延)
県内観光客消費額	122 億円

(1) 県内観光客数

県内観光客数は 15,671 千人(延)と推定され、「えひめ町並博 2004」を開催した平成 16 年に次ぐ過去 2 番目の観光客数を記録した前年の 15,953 千人(延)に比べると 282 千人(延) (1.8%)の減少となった。

県内観光客総数が減少した要因としては、

- ・「えひめいやしの南予博 2016」の開催に伴う反動減
- ・台風など悪天候によるイベント等の中止・縮小
- ・イベントや行事・祭事時の天候不順

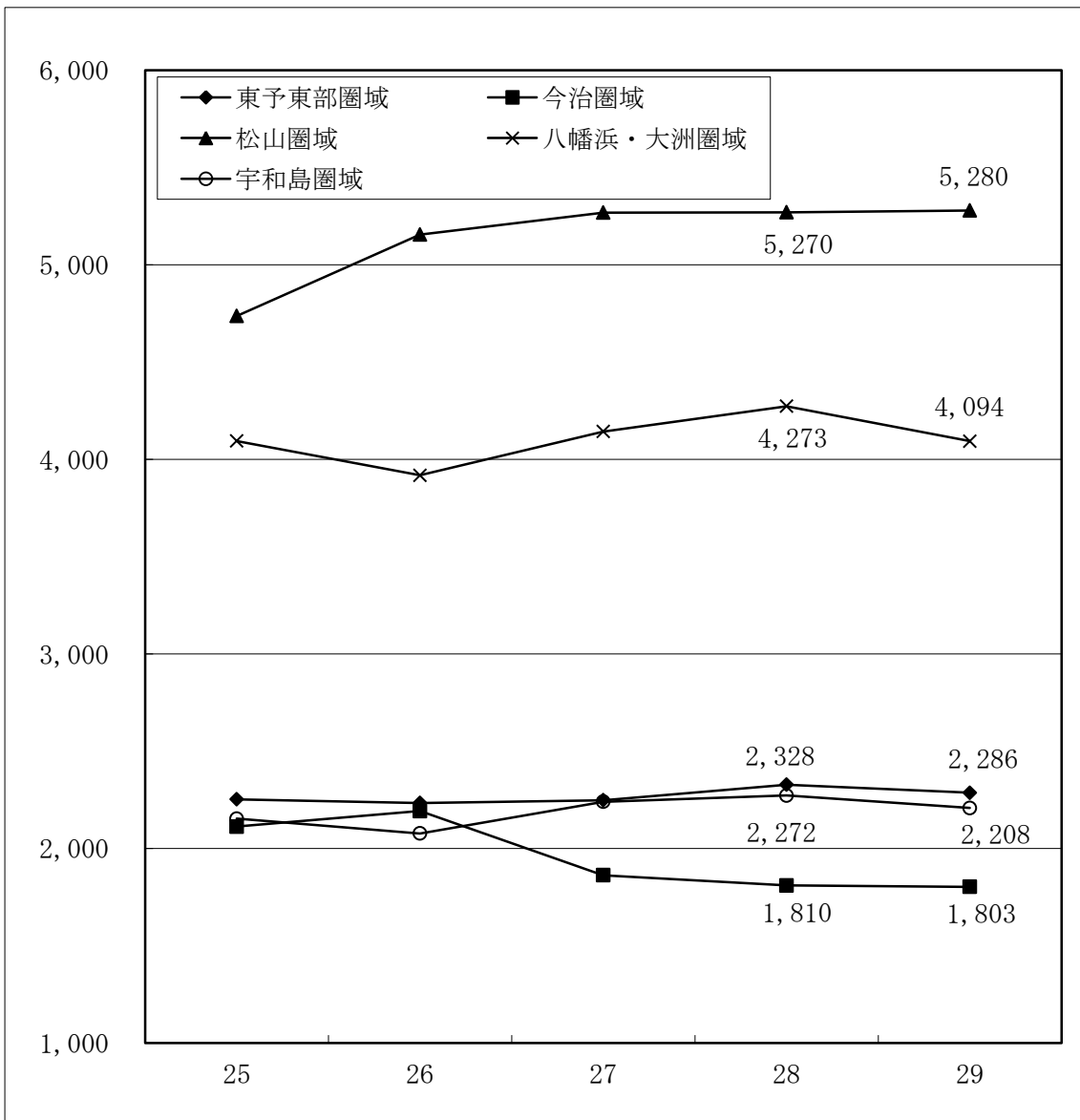
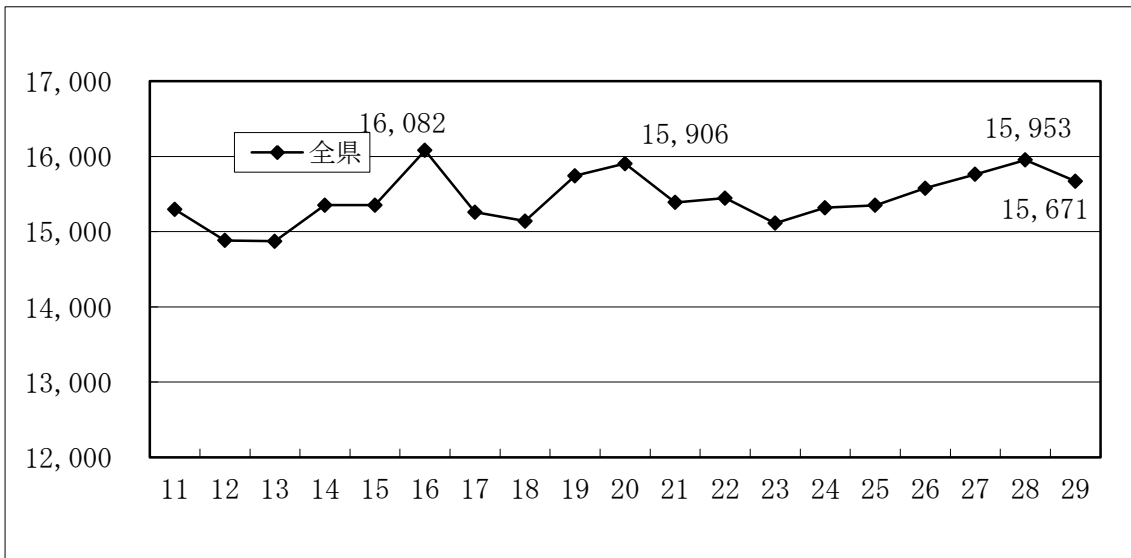
などの影響により、県内観光客数が減少したと思われる。

地域別に見ると、松山圏域で 10 千人(延)の増加となったが、東予東部圏域で 42 千人(延)、今治圏域では 7 千人(延)、八幡浜・大洲圏域で 179 千人(延)、宇和島圏域で 64 千人(延)の減少となった。

(2) 県内観光客消費額

県内観光客数は減少したものの、県内観光客消費額は前年を上回る 122 億円であった。

県内観光客数の推移



4 地区別の動向

- (1) 東予東部圏域は、県外客 964 千人(前年比 2.5%減)、県内客 2,286 千人(前年比 1.8%減)となった。
- (2) 今治圏域は、県外客 3,206 千人(前年比 0.3%減)、県内客 1,803 千人(前年比 0.4%減)となった。
- (3) 松山圏域は、県外客 5,835 千人(前年比 0.2%増)、県内客 5,280 千人(前年比 0.2%増)となった。
- (4) 八幡浜・大洲圏域は、県外客 574 千人(前年比 14.5%減)、県内客 4,094 千人(前年比 4.2%減)となった。
- (5) 宇和島圏域は、県外客 749 千人(前年比 6.5%減)、県内客 2,208 千人(前年比 2.8%減)となった。

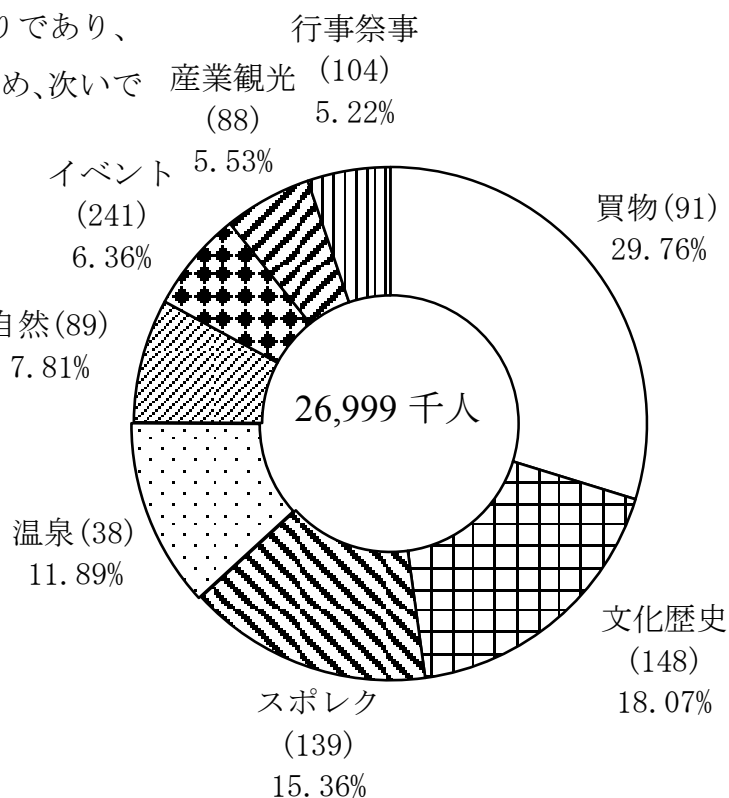
Ⅱ 推定の分析

1 観光の目的別

観光の目的別内訳は、図1のとおりであり、買物が29.76%（前年29.61%）を占め、次いで文化・歴史18.07%（前年17.25%）、スポーツレクリエーション15.36%（前年14.83%）、温泉が11.89%（前年11.56%）の順となっている。

注) 1人の観光客が複数の観光地を訪れる場合は各々の分野でカウントしている。
ただし、行事祭事、イベントは、開催会場の分野でカウントされていることがある。
()は調査箇所数。

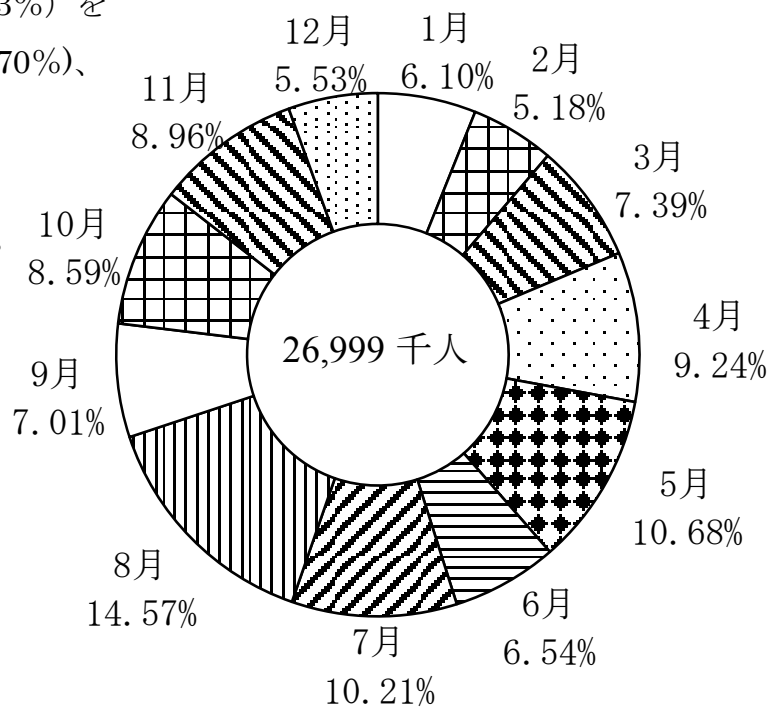
図1 観光の目的別



2 観光の時期別(月別)

観光の時期別(月別)内訳は、図2のとおりであり、8月が14.57%（前年14.83%）を占め、次いで5月10.68%（前年10.70%）、7月10.21%（前年10.42%）、4月9.24%（前年8.28%）、11月8.96%（前年9.06%）の順となっている。

図2 観光の時期別(月別)



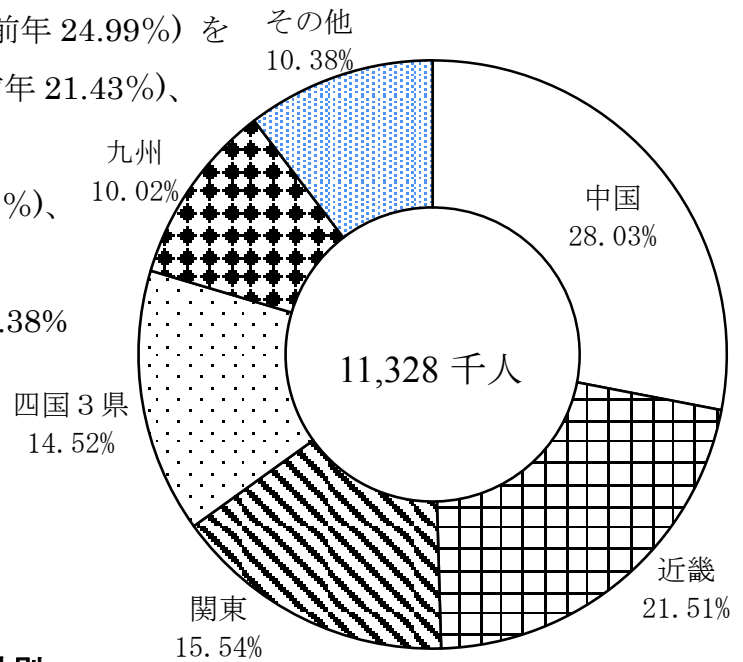
観光地の分類基準

大 分 類		小 分 類
自 然	自然景観が観賞できる観光地	<ul style="list-style-type: none"> ・ 山岳 ・ 高原 ・ 湖沼 ・ 海岸景観 ・ 海中公園 ・ その他特殊地形
文化・歴史	歴史的建造物(神社・仏閣)及び見学施設(博物館、美術館、水族館)	<ul style="list-style-type: none"> ・ 城郭 ・ 神社、仏閣 ・ 庭園 ・ 町並み ・ 旧街道 ・ 史跡 ・ 博物館 ・ 美術館、水族館 ・ 動物園、植物園
産業観光	一般の人が自由に見学できるように開放している生産施設	<ul style="list-style-type: none"> ・ 観光農林業 ・ 観光牧場 ・ 観光漁業 ・ 伝統芸能 ・ その他産業観光
スポーツ レクリエー ション施設	スポレクを主目的に計画・整備された施設	<ul style="list-style-type: none"> ・ ゴルフ場 ・ スキー場 ・ テニス場 ・ アイススケート場 ・ サイクリング場 ・ ハイキング場 ・ キャンプ場 ・ 自然舗道、自然研究路 ・ 海水浴場 ・ マリーナ、ヨットハーバー ・ 大規模公園 ・ レジャーランド、テーマパーク ・ 複合リゾート施設 ・ その他スポレク施設
温 泉	温泉による休養、保養所	<ul style="list-style-type: none"> ・ 温泉 ・ その他の入浴施設
買 物	観光土産品や地元特産品の販売、郷土料理の食事を主とした施設	<ul style="list-style-type: none"> ・ ショッピング店、ショッピング街 ・ 朝市、市場 ・ 郷土料理店、レストラン
行事・祭事	地域住民の生活において伝統と慣行により継承されてきた、定期的に行われる歴史的行事、祭事、郷土芸能など	<ul style="list-style-type: none"> ・ 行事、祭事 ・ 郷土芸能 ・ 地域風俗
イベント	常設もしくは特設の会場施設において、一定の成果を期待して人や物を集めることを目的として行われる博覧会や見本市、コンベンションなど	<ul style="list-style-type: none"> ・ 博覧会 ・ コンベンション ・ その他イベント

3 県外観光客の発地別

県外観光客の発地別内訳は、図3のとおりであり、中国が28.03%(前年24.99%)を占め、次いで、近畿21.51%(前年21.43%)、関東15.54%(前年15.54%)、四国3県14.52%(前年20.01%)、九州10.02%(前年8.55%)の順になっており、その他10.38%(前年9.48%)である。

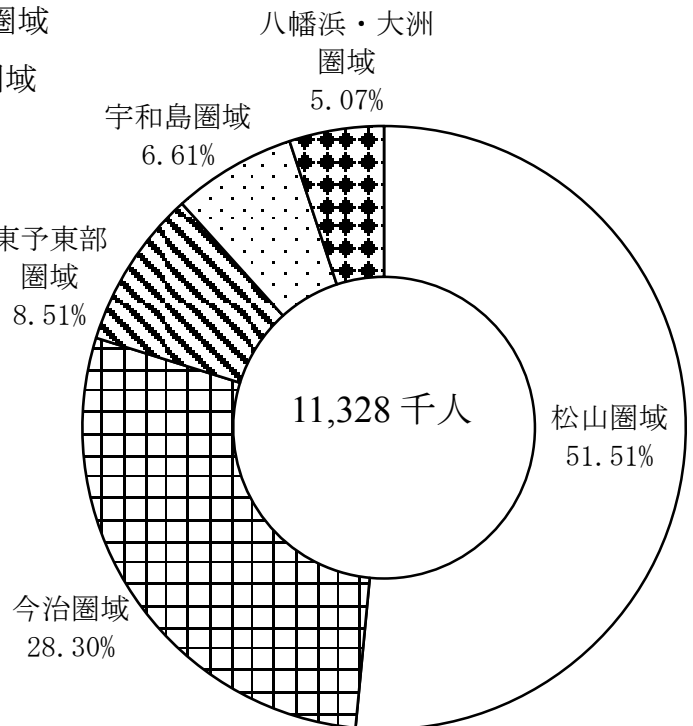
図3 県外観光客の発地別



4 県外観光客の受入れ観光地別

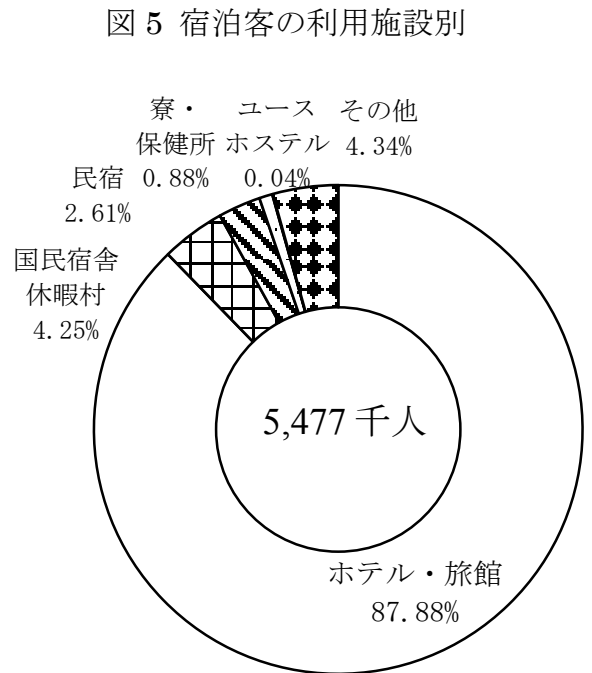
県外観光客の受入れ地区別内訳は、図4のとおりであり、松山圏域が51.51%(前年50.64%)を占め、次いで今治圏域28.30%(前年27.97%)、東予東部圏域8.51%(前年8.60%)、宇和島圏域6.61%(前年6.96%)、八幡浜・大洲圏域5.07%(前年5.83%)の順となっている。

図4 県外観光客の受入れ観光地別



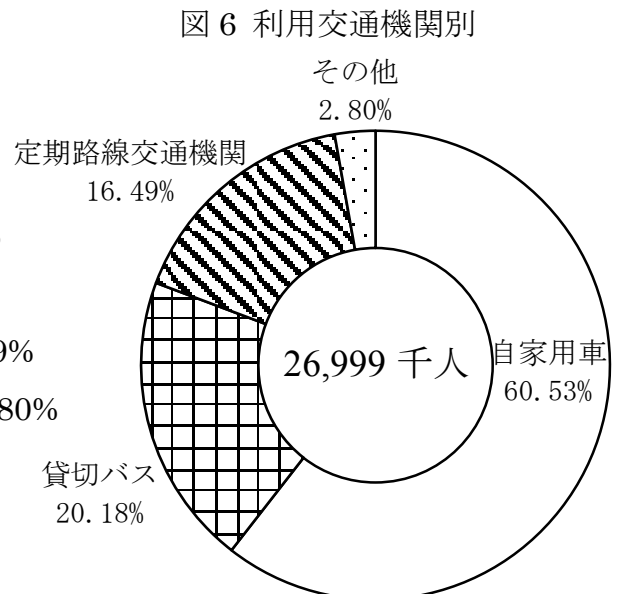
5 宿泊客の利用施設別

宿泊客の利用施設別内訳は、図5のとおりであり、ホテル・旅館が87.88%（前年87.58%）を占め、次いで国民宿舎・休暇村が4.25%（前年4.37%）、民宿2.61%（前年2.63%）、寮・保養所0.88%（前年0.93%）、ユースホテル0.04%（前年0.04%）の順になっており、その他（キャンプ場等）4.34%（前年4.45%）である。



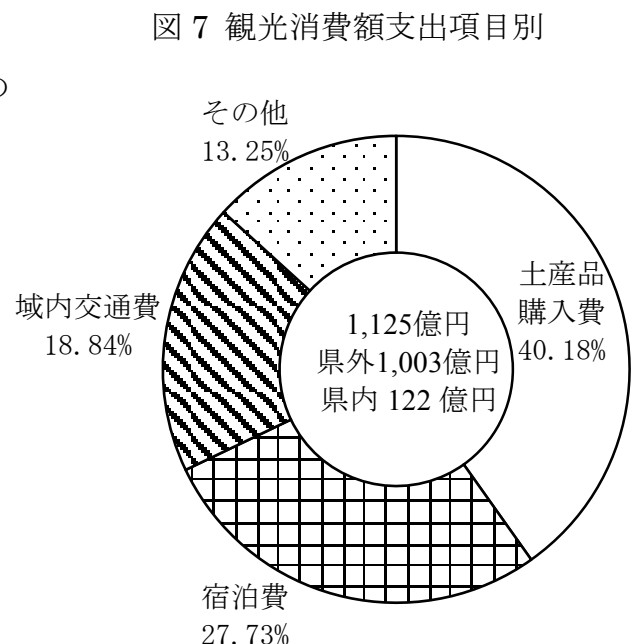
6 利用交通機関別

利用した交通機関別内訳は、図6のとおりであり、自家用車が60.53%（前年60.00%）を占め、次いで貸切バス20.18%（前年21.16%）、定期路線交通機関（鉄道・定期バス・定期航路・定期航空路等）16.49%（前年16.14%）、その他（タクシー等）2.80%（前年2.70%）の順となっている。



7 観光消費額支出項目別

観光消費額支出項目別内訳は、図7のとおりであり、土産品購入費が40.18%（前年40.47%）を占め、次いで宿泊費27.73%（前年27.28%）、域内交通費18.84%（前年18.79%）、その他（飲食代等）13.25%（前年13.46%）の順になっている。



参 考 資 料

1. 観光客数とその消費額

項 目		平成29年(A)	平成28年(B)	(A)/(B)×100	項目別内訳比率	
					29年	28年
居住地区別	県外客	千人 11,328	千人 11,502	% 98.5	% 41.96	% 41.89
	県内客	15,671	15,953	98.2	58.04	58.11
	計	26,999	27,455	98.3	100.00	100.00
宿泊利用施設別	ホテル・旅館	4,813	4,590	104.9	87.88	87.58
	寮・保養所	48	49	98.0	0.88	0.93
	国民宿舎・休暇村 などの公営宿泊施設	233	229	101.7	4.25	4.37
	ユースホステル	2	2	100.0	0.04	0.04
	民 宿	143	138	103.6	2.61	2.63
	そ の 他	238	233	102.1	4.34	4.45
	計	5,477	5,241	104.5	100.00	100.00
交通機関別	定期路線交通機関	4,452	4,432	100.5	16.49	16.14
	貸切バス	5,448	5,808	93.8	20.18	21.16
	自家用車	16,343	16,474	99.2	60.53	60.00
	そ の 他	756	741	102.0	2.80	2.70
	計	26,999	27,455	98.3	100.00	100.01
観光消費額	県外客	億円 1,003	億円 986	101.7	89.16	89.07
	県内客	122	121	100.8	10.84	10.93
	計	1,125	1,107	101.6	100.00	100.00
支出項目別内訳	宿泊費	312	302	103.3	27.73	27.28
	土産品購入費	452	448	100.9	40.18	40.47
	域内交通費	212	208	101.9	18.84	18.79
	そ の 他	149	149	100.0	13.25	13.46

2. 観光地区別観光客数

(単位:千人・%)

観光地区別	年別	県外 観光客計	県外観光客発地別						県内 観光客計	合計
			近畿	中国	九州	四国3県	その他 (うち関東)			
東予東部圏域	29年(A)	964	190	269	58	332	115	100	2,286	3,250
	28年(B)	989	199	281	60	332	117	105	2,328	3,317
	(A)/(B)×100	97.5	95.5	95.7	96.7	100.0	98.3	95.2	98.2	98.0
今治圏域	29年(A)	3,206	206	1,625	548	327	500	358	1,803	5,009
	28年(B)	3,217	185	1,238	390	877	527	355	1,810	5,027
	(A)/(B)×100	99.7	111.4	131.3	140.5	37.3	94.9	100.8	99.6	99.6
松山圏域	29年(A)	5,835	1,775	1,142	304	584	2,030	1,176	5,280	11,115
	28年(B)	5,824	1,761	1,189	295	613	1,966	1,163	5,270	11,094
	(A)/(B)×100	100.2	100.8	96.0	103.1	95.3	103.3	101.1	100.2	100.2
八幡浜・大洲圏域	29年(A)	574	108	88	66	215	97	54	4,094	4,668
	28年(B)	671	155	109	66	235	106	81	4,273	4,944
	(A)/(B)×100	85.5	69.7	80.7	100.0	91.5	91.5	66.7	95.8	94.4
宇和島圏域	29年(A)	749	158	51	159	187	194	72	2,208	2,957
	28年(B)	801	165	57	172	244	163	84	2,272	3,073
	(A)/(B)×100	93.5	95.8	89.5	92.4	76.6	119.0	85.7	97.2	96.2
合計	29年(A)	11,328	2,437	3,175	1,135	1,645	2,936	1,760	15,671	26,999
	28年(B)	11,502	2,465	2,874	983	2,301	2,879	1,788	15,953	27,455
	(A)/(B)×100	98.5	98.9	110.5	115.5	71.5	102.0	98.4	98.2	98.3

3.交通機関別入込客数

(1)旅客フェリー

(単位:人・%)

航 路 名	平成29年(A)	平成28年(B)	(A)/(B)×100	備 考
神戸 → 新居浜	800	770	103.9	
大阪・神戸 → 東 予	82,000	78,672	104.2	
忠 海 → 盛	52,281	52,955	98.7	
木 江 → 宗 方	11,971	11,812	101.3	
木 江 → 今 治	1,383	1,330	104.0	
木 江 → 岡 村	164	52	315.4	
土 生 → 生 名	730	775	94.2	
土 生 → 弓 削	7,897	8,979	87.9	
土 生 → 岩 城	2,385	2,611	91.3	
土 生 → 木 浦	285	293	97.3	
土 生 → 友 浦	134	77	174.0	
土 生 → 今 治	2,030	1,742	116.5	
広 島 → 松 山	150,083	153,893	97.5	
小 倉 → 松 山	54,999	55,139	99.7	
柳 井 → 三津浜	93,636	98,887	94.7	
佐賀関 → 三 崎	249,903	230,474	108.4	
別 府 → 八幡浜	163,279	155,543	105.0	
臼 杵 → 八幡浜	188,483	176,513	106.8	
計	1,062,443	1,030,517	103.1	

(2)スーパージェット・高速船

(単位:人・%)

航 路 名	平成29年(A)	平成28年(B)	(A)/(B)×100	備 考
広 島 → 松 山	179,489	180,484	99.4	
計	179,489	180,484	99.4	

(3)航空機

(単位:人・%)

航 路 別	平成29年(A)	平成28年(B)	(A)/(B)×100	備 考
東 京 → 松 山	821,534	778,510	105.5	
中部国際 → 松 山	67,899	61,783	109.9	
伊 丹 → 松 山	281,991	270,622	104.2	
福 岡 → 松 山	72,050	64,626	111.5	
鹿児島 → 松 山	8,131	7,726	105.2	
那 覇 → 松 山	41,048	37,977	108.1	
上 海 → 松 山	8,305	5,021	165.4	
ソウル → 松 山	4,612	12,536	36.8	H28.9.27～ 運休 H29.11.2～ 運行開始
計	1,305,570	1,238,801	105.4	

(注)成田→松山、関西→松山は非公表

(4)鉄道(県外→県内)

(単位:人・%)

路 線 名	平成29年(A)	平成28年(B)	(A)/(B)×100	備 考
予讃本線(下り)	1,060,690	1,044,995	101.5	下り特急列車のみ1日平均×日数

(5)貸切バス(県外客)

(単位:人・%)

会 社 名	平成29年(A)	平成28年(B)	(A)/(B)×100	備 考
バス会社合計	140,826	151,385	93.0	伊予鉄バス、瀬戸内バス、 宇和島バス、JRバス

(6)路線・高速バス

(単位:人・%)

路線名	平成29年(A)	平成28年(B)	(A)/(B)×100	備考
県外→愛媛県	596,379	585,860	101.8	

(7)高速道路(出入交通量)

(単位:台・%)

I C 名	平成29年(A)	平成28年(B)	(A)/(B)×100	備考
[松山自動車道]				
三島川之江	3,159,258	3,106,246	101.7	
土居	1,473,003	1,458,269	101.0	
新居浜	2,708,613	2,623,098	103.3	
いよ西条	2,686,347	2,680,281	100.2	
いよ小松	1,369,560	1,316,577	104.0	
川内	2,835,678	2,756,271	102.9	
松山	7,135,005	6,846,352	104.2	
伊予	2,228,767	2,316,303	96.2	
内子五十崎	1,011,583	1,009,463	100.2	
大洲	4,246,083	4,204,880	101.0	
大洲松尾	2,774,899	2,827,066	98.2	
[高知自動車道]				
新宮	210,945	218,654	96.5	
[今治小松自動車道]				
いよ小松北	64,564	64,330	100.4	
東予丹原	765,677	775,199	98.8	
今治湯ノ浦	2,108,831	2,073,384	101.7	
計	34,778,813	34,276,373	101.5	

4. 観光地区別観光客数の推移

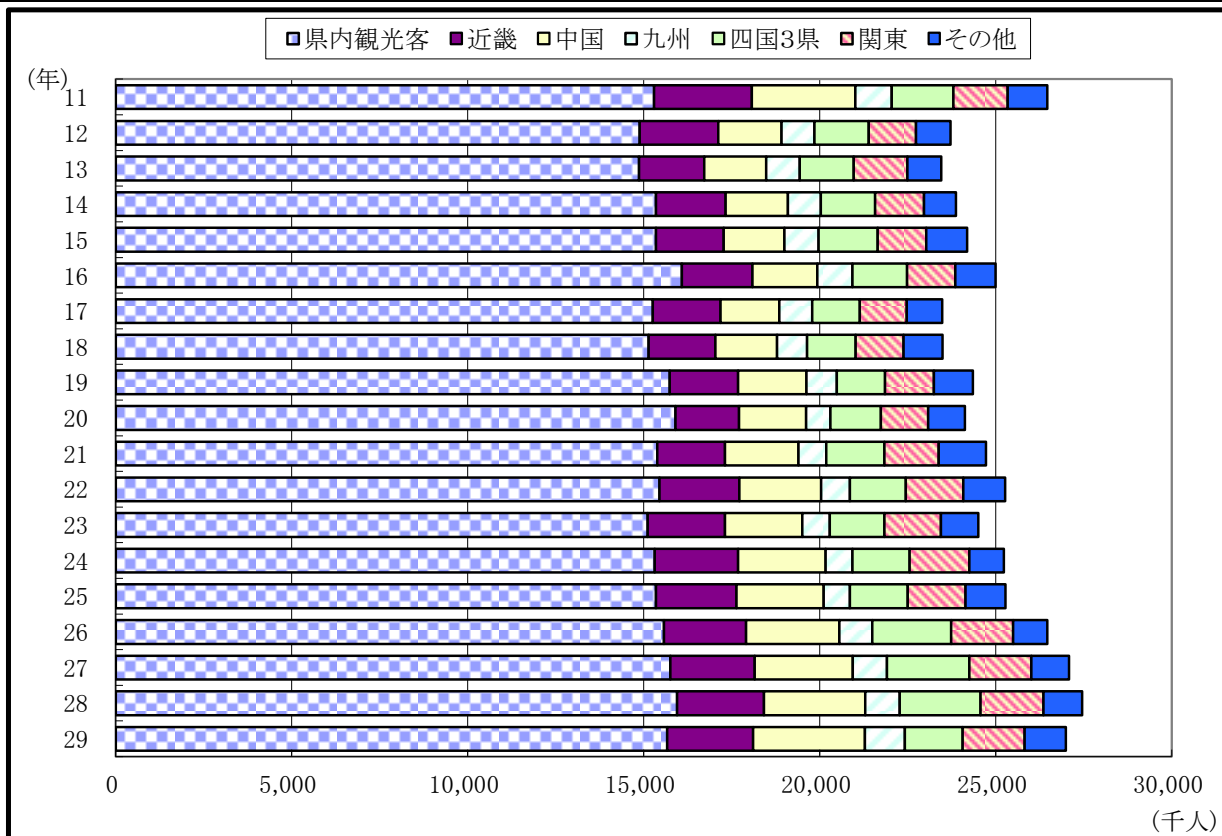
(単位:千人)

観光地区別	年別	県外 観光客計	県外観光客発地別						県内 観光客計	合計
			近畿	中国	九州	四国3県	その他 (うち関東)			
東予東部圏域	年									
	26	961	200	275	61	307	118	(109)	2,234	3,195
	27	964	199	275	60	313	117	(107)	2,248	3,212
	28	989	199	281	60	332	117	(105)	2,328	3,317
	29	964	190	269	58	332	115	(100)	2,286	3,250
今治圏域	年									
	26	3,028	154	1,112	370	922	470	(376)	2,192	5,220
	27	3,190	163	1,169	388	965	505	(343)	1,862	5,052
	28	3,217	185	1,238	390	877	527	(355)	1,810	5,027
	29	3,206	206	1,625	548	327	500	(358)	1,803	5,009
松山圏域	年									
	26	5,655	1,740	1,141	303	582	1,889	(1,153)	5,156	10,811
	27	5,763	1,756	1,180	302	588	1,937	(1,174)	5,269	11,032
	28	5,824	1,761	1,189	295	613	1,966	(1,163)	5,270	11,094
	29	5,835	1,775	1,142	304	584	2,030	(1,176)	5,280	11,115
八幡浜・大洲圏域	年									
	26	526	95	72	49	196	114	(51)	3,918	4,444
	27	599	113	98	50	230	108	(56)	4,143	4,742
	28	671	155	109	66	235	106	(81)	4,273	4,944
	29	574	108	88	66	215	97	(54)	4,094	4,668
宇和島圏域	年									
	26	721	145	51	154	229	142	(75)	2,077	2,798
	27	807	165	57	174	245	166	(86)	2,240	3,047
	28	801	165	57	172	244	163	(84)	2,272	3,073
	29	749	158	51	159	187	194	(72)	2,208	2,957
合計 (愛媛県全体)	年									
	26	10,891	2,334	2,651	937	2,236	2,733	(1,764)	15,577	26,468
	27	11,323	2,396	2,779	974	2,341	2,833	(1,766)	15,762	27,085
	28	11,502	2,465	2,874	983	2,301	2,879	(1,788)	15,953	27,455
	29	11,328	2,437	3,175	1,135	1,645	2,936	(1,760)	15,671	26,999

(参考 平成11年～平成29年の観光客数推移)

(単位:千人)

観光地区別	年別 年	県外 観光客計	県外観光客発地別						県内 観光客計	合計
			近畿	中国	九州	四国3県	その他 (うち関東)			
合計 (愛媛県全体)	11	11,173	2,781	2,933	1,041	1,752	2,666	(1,537)	15,296	26,469
	12	8,836	2,236	1,793	938	1,542	2,327	(1,347)	14,884	23,720
	13	8,584	1,846	1,762	949	1,540	2,487	(1,520)	14,873	23,457
	14	8,517	1,980	1,762	938	1,546	2,291	(1,388)	15,352	23,869
	15	8,839	1,925	1,725	970	1,680	2,539	(1,373)	15,353	24,192
	16	8,912	2,012	1,839	995	1,559	2,507	(1,368)	16,082	24,994
	17	8,225	1,921	1,674	935	1,350	2,345	(1,336)	15,259	23,484
	18	8,349	1,898	1,749	857	1,379	2,466	(1,357)	15,140	23,489
	19	8,611	1,943	1,941	860	1,372	2,495	(1,383)	15,743	24,354
	20	8,223	1,803	1,904	694	1,437	2,385	(1,338)	15,906	24,129
	21	9,341	1,925	2,087	790	1,650	2,889	(1,539)	15,389	24,730
	22	9,821	2,274	2,326	813	1,588	2,820	(1,635)	15,446	25,267
	23	9,396	2,195	2,195	785	1,552	2,669	(1,602)	15,113	24,509
	24	9,917	2,365	2,488	762	1,626	2,676	(1,699)	15,318	25,235
	25	9,931	2,284	2,479	745	1,644	2,779	(1,642)	15,350	25,281
	26	10,891	2,334	2,651	937	2,236	2,733	(1,764)	15,577	26,468
	27	11,323	2,396	2,779	974	2,341	2,833	(1,766)	15,762	27,085
	28	11,502	2,465	2,874	983	2,301	2,879	(1,788)	15,953	27,455
	29	11,328	2,437	3,175	1,135	1,645	2,936	(1,760)	15,671	26,999



5. 主要観光施設利用者数

(単位:人・%)

主要観光施設名	所在地	平成29年(A)	平成28年(B)	(A)/(B)×100	備 考	
東予東部圏域						
紙のまち資料館	四国中央市	13,561	11,549	117.4	端出場ゾーン・東平ゾーン	
霧の森	四国中央市	173,708	177,162	98.1		
翠波高原	四国中央市	24,300	23,900	101.7		
やまじ風公園	四国中央市	41,073	36,666	112.0		
川之江城	四国中央市	6,582	6,842	96.2		
別子ライオン	新居浜市	194,134	209,660	92.6		
マイントピア別子	新居浜市	660,169	655,226	100.8		
広瀬歴史記念館	新居浜市	10,782	8,408	128.2		
愛媛県総合科学博物館	新居浜市	194,563	200,611	97.0		
別子銅山記念館	新居浜市	14,816	15,184	97.6		
マリンパーク新居浜	新居浜市	147,713	139,783	105.7		
アサヒビール四国工場	西条市	80,343	79,945	100.5		
石鎚登山ロープウェイ	西条市	65,326	64,293	101.6		
石鎚山ハイウェイオアシス	西条市	181,174	266,303	68.0		
石鎚成就スキー場	西条市	10,778	9,541	113.0		
本谷温泉	西条市	116,812	27,528	424.3		平成28年6月～11月工事
休暇村瀬戸内東予	西条市	75,873	107,319	70.7		
四国鉄道文化館	西条市	53,589	48,969	109.4		
今治圏域						
タオル美術館	今治市	336,213	334,373	100.6		(車両台数)
かわら館	今治市	7,474	8,987	83.2		
来島海峡展望館	今治市	93,990	100,260	93.7		
サンライズ系山	今治市	332,819	338,877	98.2		
野間馬ハイランド	今治市	26,158	28,204	92.7		
今治城	今治市	84,203	80,364	104.8		
いきいき館	今治市	151,148	139,578	108.3		
ローズ館	今治市	17,558	19,632	89.4		
亀老山展望公園	今治市	155,443	140,458	110.7		
村上水軍博物館	今治市	79,528	75,226	105.7		
マリンオアシスはかた	今治市	126,302	132,042	95.7		
多々羅しまなみ公園	今治市	336,588	328,186	102.6		
しまなみの駅御島	今治市	162,202	158,144	102.6		
大三島美術館	今治市	5,136	4,771	107.7		
伯方の塩大三島工場	今治市	97,124	115,663	84.0		
ところミュージアム	今治市	10,105	10,783	93.7		
玉川近代美術館	今治市	3,488	4,562	76.5		
多々羅大橋	(尾道市)・今治市	2,806,172	2,722,181	103.1		
大三島大橋	今治市	3,275,552	3,182,412	102.9		
伯方・大島大橋	今治市	3,724,482	3,628,258	102.7		
来島海峡大橋	今治市	4,345,866	4,255,282	102.1		
積善山	上島町	20,420	20,417	100.0		
サウンド波間田	上島町	1,232	1,033	119.3		
海水浴施設潮湯	上島町	16,653	15,785	105.5		
インランド・シー・リゾート・フェスパ	上島町	64,586	64,211	100.6		
亀居八幡神社	上島町	958	945	101.4		
松山圏域						
鹿島(渡船)	松山市	52,505	50,457	104.1	延人数(リフト含む) 天守入場者数	
道後温泉入浴客(本館・別館)	松山市	1,103,172	1,118,925	98.6		
又新殿(道後温泉)	松山市	28,310	28,167	100.5		
松山城ロープウェイ	松山市	1,312,755	1,321,902	99.3		
松山城天守閣	松山市	511,790	517,566	98.9		
子規記念博物館	松山市	136,210	103,371	131.8		
二之丸庭園	松山市	60,460	65,759	91.9		

(単位:人・%)

主要観光施設名	所在地	平成29年(A)	平成28年(B)	(A)/(B)×100	備 考
松山圏域					
坂の上の雲ミュージアム	松山市	120,079	122,023	98.4	
えひめこどもの城	松山市	369,476	374,100	98.8	
愛媛県美術館	松山市	444,165	384,198	115.6	
特産品センター(中山)	伊予市	26,554	27,484	96.6	
クラフトの里	伊予市	46,160	49,523	93.2	シャーベットハウス
五色姫海浜公園	伊予市	138,800	140,550	98.8	
道の駅ふたみ	伊予市	249,800	237,810	105.0	
しおさい公園	伊予市	151,391	151,019	100.2	
面河山岳博物館	久万高原町	7,691	9,746	78.9	
石鎚山(土小屋)	久万高原町	81,067	112,800	71.9	石鎚スカイライン4～11月
古岩屋荘	久万高原町	14,426	14,474	99.7	
物産館みどり	久万高原町	436	6,285	6.9	平成29年4月から休館
久万高原ふるさと旅行村	久万高原町	15,890	17,794	89.3	
久万農業公園	久万高原町	13,268	16,985	78.1	
久万美術館	久万高原町	4,905	5,867	83.6	
久万スキーランド	久万高原町	44,732	42,479	105.3	
農村活性センターみかわ	久万高原町	42,968	44,531	96.5	
道の駅「天空の郷さんさん」	久万高原町	1,013,000	1,091,000	92.9	
県立とべ動物園	砥部町	466,525	459,210	101.6	
とべ温泉湯砥里館	砥部町	70,712	75,654	93.5	
砥部町陶芸創作館	砥部町	9,484	10,493	90.4	
砥部焼伝統産業会館	砥部町	15,943	18,302	87.1	
坂村真民記念館	砥部町	6,840	8,624	79.3	
八幡浜・大洲圏域					
平家谷公園	八幡浜市	61,837	56,500	109.4	
おさかな牧場	八幡浜市	3,906	4,593	85.0	
八幡浜みなと	八幡浜市	1,016,500	1,035,500	98.2	
白滝公園	大洲市	15,700	2,030	773.4	平成28年10月～平成29年4月立入禁止
おおず赤煉瓦館	大洲市	49,376	55,134	89.6	
大洲家族旅行村	大洲市	26,135	25,333	103.2	
臥龍山荘	大洲市	37,604	36,593	102.8	
大洲城	大洲市	37,777	36,524	103.4	
うかい	大洲市	6,080	6,067	100.2	
坂本龍馬脱藩之日記念館	大洲市	940	910	103.3	
風の博物館・歌麿館	大洲市	3,207	2,598	123.4	
清流の里ひじかわ	大洲市	242,588	244,134	99.4	
まちの駅「あさもや」	大洲市	180,389	180,802	99.8	
思ひ出倉庫	大洲市	8,560	8,552	100.1	
野村農業公園	西予市	48,659	49,497	98.3	
シルク博物館	西予市	4,018	4,103	97.9	
須崎園地	西予市	6,200	6,200	100.0	
塩風呂はま湯	西予市	43,071	43,593	98.8	
道の駅どんぶり館	西予市	466,680	508,814	91.7	
游の里温泉	西予市	87,398	91,037	96.0	
開明学校	西予市	7,555	7,739	97.6	
愛媛県歴史文化博物館	西予市	131,003	112,209	116.7	
きなはい屋しろかわ	西予市	176,208	178,610	98.7	
クアテルメ宝泉坊	西予市	161,796	163,035	99.2	
ギャラリーしろかわ	西予市	8,627	9,433	91.5	

(単位:人・%)

主要観光施設名	所在地	平成29年(A)	平成28年(B)	(A)/(B)×100	備 考
八幡浜・大洲圏域					
内子座	内子町	42,629	44,763	95.2	
八日市・護国の町並み	内子町	64,709	64,322	100.6	
五十崎風物館	内子町	1,879	1,619	116.1	
佐田岬灯台	伊方町	45,000	31,300	143.8	
瀬戸農業公園	伊方町	59,620	64,248	92.8	
伊方きらら館	伊方町	49,540	42,671	116.1	
伊方ビクターズハウス	伊方町	35,051	34,892	100.5	
道の駅はなはな	伊方町	155,535	153,821	101.1	
亀ヶ池温泉	伊方町	149,070	161,813	92.1	
宇和島圏域					
中山池自然公園	宇和島市	42,960	44,230	97.1	
遊子水荷浦の段	宇和島市	37,987	38,341	99.1	
国安の郷	宇和島市	3,850	2,814	136.8	
観光物産センター	宇和島市	53,287	55,335	96.3	
天赦園	宇和島市	21,307	22,780	93.5	
宇和島城	宇和島市	54,594	50,910	107.2	
伊達博物館	宇和島市	17,350	16,331	106.2	
宇和島市営闘牛場	宇和島市	7,970	7,009	113.7	
きさいや広場	宇和島市	362,539	370,415	97.9	
南島楽園	宇和島市	68,167	64,190	106.2	
津島やすらぎの里	宇和島市	215,514	233,093	92.5	
道の駅「みま」	宇和島市	241,973	269,457	89.8	
畦地梅太郎記念美術館	宇和島市	6,821	6,827	99.9	
祓川温泉	宇和島市	17,217	16,504	104.3	
滑床渓谷	松野町	66,982	61,676	108.6	
不器男記念館	松野町	266	485	54.8	
虹の森公園	松野町	198,591	226,052	87.9	
森の国ぼっぼ温泉	松野町	89,249	73,087	122.1	
森の三角ぼうし	鬼北町	254,326	270,080	94.2	
日吉夢産地	鬼北町	260,713	224,492	116.1	
高月温泉	鬼北町	38,462	43,039	89.4	
須ノ川公園	愛南町	90,553	95,320	95.0	
鹿んだん島館	愛南町	2,643	2,194	120.5	
だんだん島館	愛南町	2,929	3,180	92.1	
みしょうM I C	愛南町	449,230	454,310	98.9	
御荘プール	愛南町	55,564	55,703	99.8	
ゆらり内海	愛南町	87,933	91,386	96.2	
山出憩いの里温泉	愛南町	63,705	65,903	96.7	
ガイナ&ユメカイナ	愛南町	9,200	9,356	98.3	
フレッシュ一本松	愛南町	110,912	113,428	97.8	
馬瀬山公園	愛南町	52,260	51,873	100.7	
あけぼの荘	愛南町	86,109	93,738	91.9	

6. 宿泊施設宿泊者数

(単位:人・%)

宿泊施設名	所在地	平成29年(A)	平成28年(B)	(A)/(B)×100	備 考
霧の森コテージ	四国中央市	3,402	3,860	88.1	
ゆらぎ館	新居浜市	1,778	1,916	92.8	
休暇村瀬戸内東予	西条市	38,606	40,401	95.6	
魚島観光センター	上島町	281	655	42.9	
インランド・シー・リゾート・フェスパ	上島町	8,267	8,569	96.5	
蛙石荘	上島町	3,385	2,876	117.7	
道後温泉旅館協同組合	松山市	898,570	961,066	93.5	
ウェルピア伊予	伊予市	16,915	16,414	103.1	
花の森ホテル	伊予市	5,658	5,521	102.5	
国民宿舎古岩屋荘	久万高原町	6,596	7,705	85.6	
国民宿舎石鎚	久万高原町	2,798	2,795	100.1	
姫鶴荘	久万高原町	639	718	89.0	
姫鶴平コテージ	久万高原町	795	1,042	76.3	
交流促進センター鹿野川荘	大洲市	3,994	4,505	88.7	
望湖荘	大洲市	844	756	111.6	
ふるさとの宿	大洲市	2,006	1,798	111.6	
交流館「才谷屋」	大洲市	439	424	103.5	
民宿故郷	西予市	2,782	2,009	138.5	
茅葺民家交流館「土居邸」	西予市	106	87	121.8	
宝泉坊ロッジ	西予市	11,807	12,115	97.5	
深山荘	内子町	122	658	18.5	平成29年6月末で閉館
獅子越荘	内子町	2,337	1,471	158.9	
石畳の宿	内子町	831	804	103.4	
宇和島国際ホテル	宇和島市	13,360	14,078	94.9	
木屋旅館	宇和島市	1,021	898	113.7	
森の国ホテル	松野町	2,556	3,641	70.2	
成川溪谷休養センター	鬼北町	1,323	1,593	83.1	
南レクロッシ	愛南町	2,687	2,281	117.8	
あけぼの荘	愛南町	3,716	3,973	93.5	