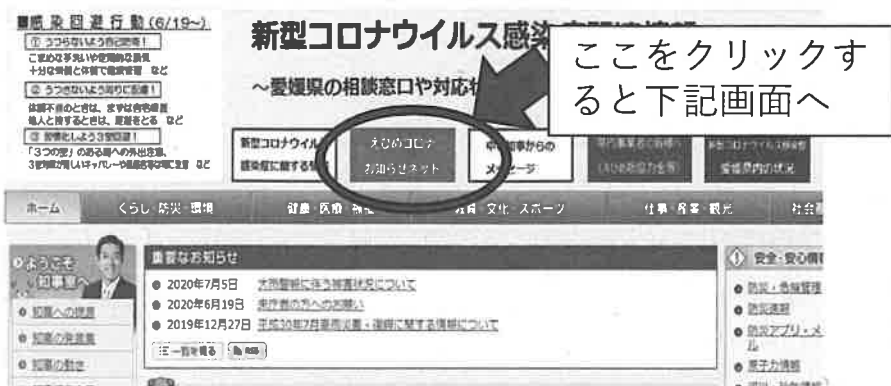


※QRコードは株式会社デンソーウェブの登録商標です。

えひめコロナお知らせネット

愛媛県HPトップページにある『えひめコロナお知らせネット』のバナーをクリックすると、QRコード発行フォームの画面になります。



【事業者等向けQRコード発行フォームTOPページ】

- ①必要事項を記入
- ②確認事項をチェック
- ③『QRコードを取得ボタン』を押してQRコードを取得

The image shows the QR code issuance form. The form is titled 'えひめコロナお知らせネット (事業者等向けQRコード発行フォーム)' (Ehime COVID-19 Information Network (QR Code Issuance Form for Business Operators)). It includes a section for '基本情報' (Basic Information) with fields for '業態' (Business Type), '利用規模数' (Number of Users), and '施設・店舗・イベント名' (Facility/Store/Event Name). There is also a section for '店舗・施設所在地/イベント開催場所' (Store/Facility Location/Event Venue) with fields for '郵便番号' (Postal Code), '住所1' (Address 1), and '住所2 (番地・ビル名等)' (Address 2 (Number/Floor Name, etc.)). A section for '連絡先' (Contact Information) includes fields for '電話番号' (Phone Number) and 'メールアドレス' (Email Address). The form also has a '確認事項' (Confirmation) section with checkboxes for '利用規約に同意する' (I agree to the terms of use) and '県からのお知らせを受け取る' (I want to receive information from the prefecture). A 'QRコードを取得' (Get QR Code) button is at the bottom.

業態・利用規模数はプルダウンからお選びください。

その他(名称、住所、連絡先)については、事業者等の方でご入力ください。

【登録完了画面】


えひめコロナお知らせネット コード発行完了

「愛媛県庁」のQRコードを発行いたしました
下記利用案内チラシまたはQRコードを印刷しご利用ください。

利用案内チラシ



QRコード



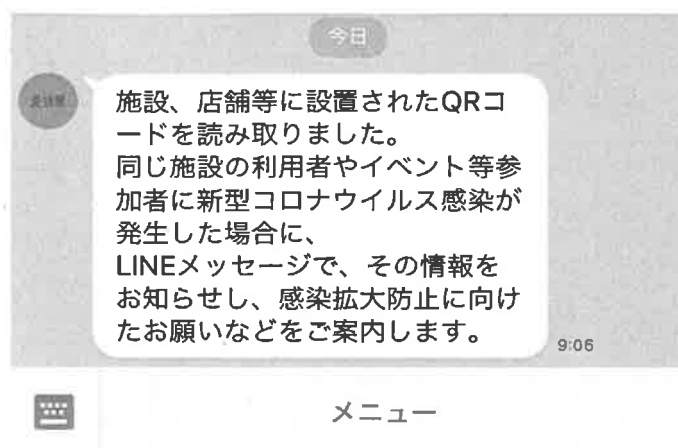
トップへ戻る

© 2020 Social Databank, Inc.

- ★ 掲示物のPDFをダウンロードし、印刷して施設等の入り口に掲示してください。
- ★ 必ず、掲示用PDFおよびQRコード画像はダウンロードし、保存して大切に保管しておいてください。
QRコードの下に記載されている文字コードは、感染者が発生した場合、県から施設等にお尋ねするので、紛失しないよう大切に保管してください。
- ★ 発行されたQRコードを不特定多数の方が閲覧できるSNSやインターネット上に掲載しないでください。

【施設等の利用者がQRコードを読み込むと...】

- ① すでに愛媛県公式LINEアカウントと友だちになっている場合
LINEから以下のメッセージが届き、登録完了です。



- ② 愛媛県公式LINEアカウントと友だち登録していない場合
以下の画面が表示されますので、友だち追加を行ってください。
追加を行うと、上記①と同じメッセージが届き、登録完了です。



- ★ 同じ場所であっても、訪問するたびにQRコードを読み取ってください。
- ★ 施設等で掲示されているQRコードを不特定多数の方が閲覧できるSNSやインターネット上に掲載しないでください。