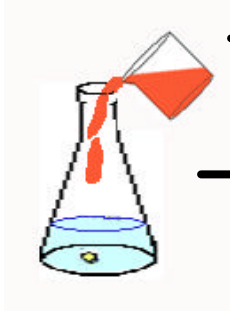


# アマモ場造成の流れ

秋

発芽処理

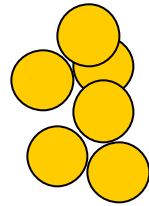


移植用基質に装填

陶土製ポット



粘土ボール



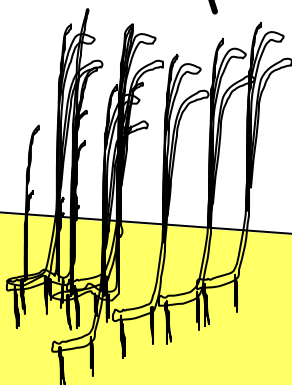
移植

種子の消毒 保存



夏

種子の採取



冬 ~

発芽 成長



新しいアマモ場

経過の観察

