

令和4年10月12日

各市町のワクチン接種(3回目及び4回目)の進捗状況について (10月10日時点)

新型コロナウイルスワクチンの3回目及び4回目接種について、VRS(ワクチン接種記録システム)に基づく各市町の進捗状況は別紙のとおりですので、お知らせします。

○3回目接種状況

・全体(総人口ベース) 接種人数 904,639 人

全体の3回目接種率 67.4% (全国値 65.5%)

=904,639 人(接種人数)/1,341,487 人(R4.1.1 現在の総人口)

・年代別人口ベース

50 代以下の年代において、全国値以上の接種率を維持している。

○60歳以上の4回目接種状況

・**10/10までの接種対象者ベース 接種率 82.7%** (全国値 82.7%)

(※「10/10までの接種対象者」とは、5/10までに3回目接種を終えた60歳以上の者のこと。)

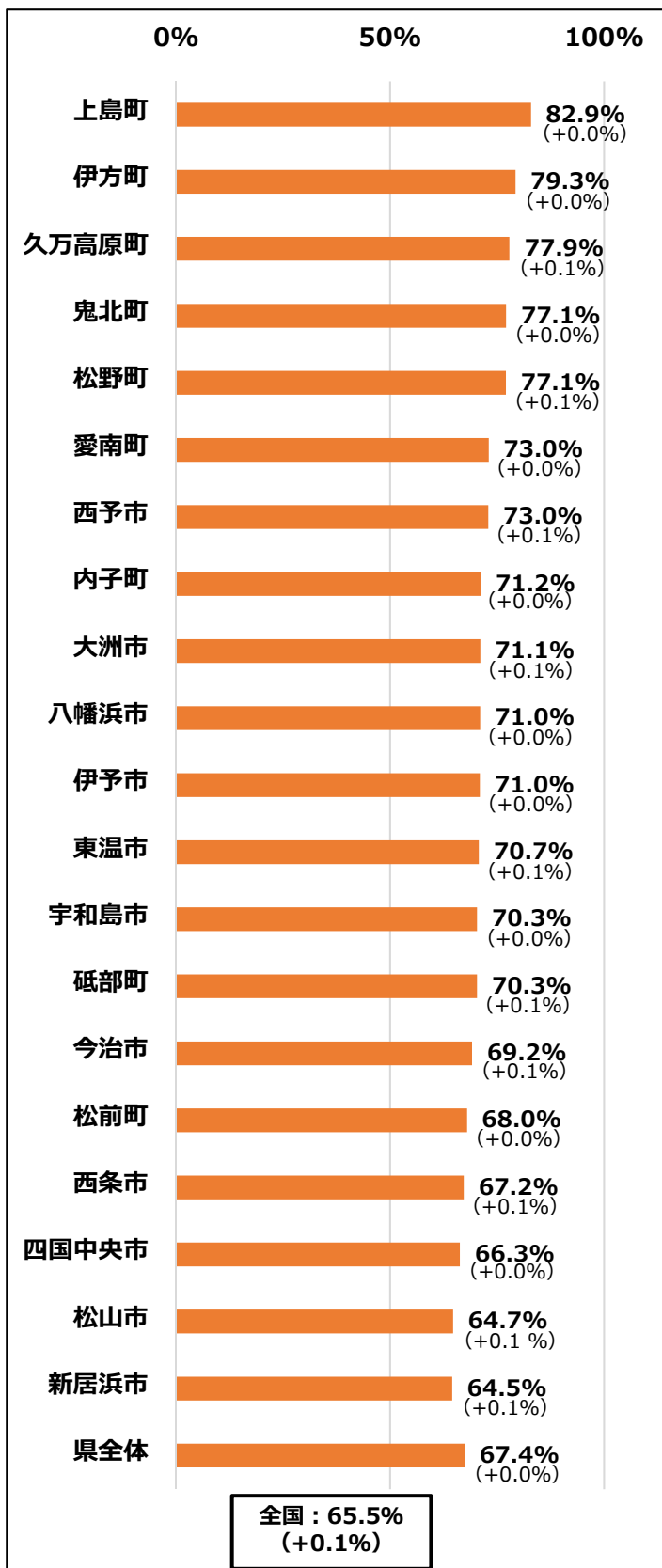
・60歳以上人口ベース 接種率 71.3% (全国値 72.0%)

=377,549 人(接種人数)/529,841 人(R4.1.1 現在の60歳以上人口)

県内の3回目接種の進捗状況 (10/10時点)

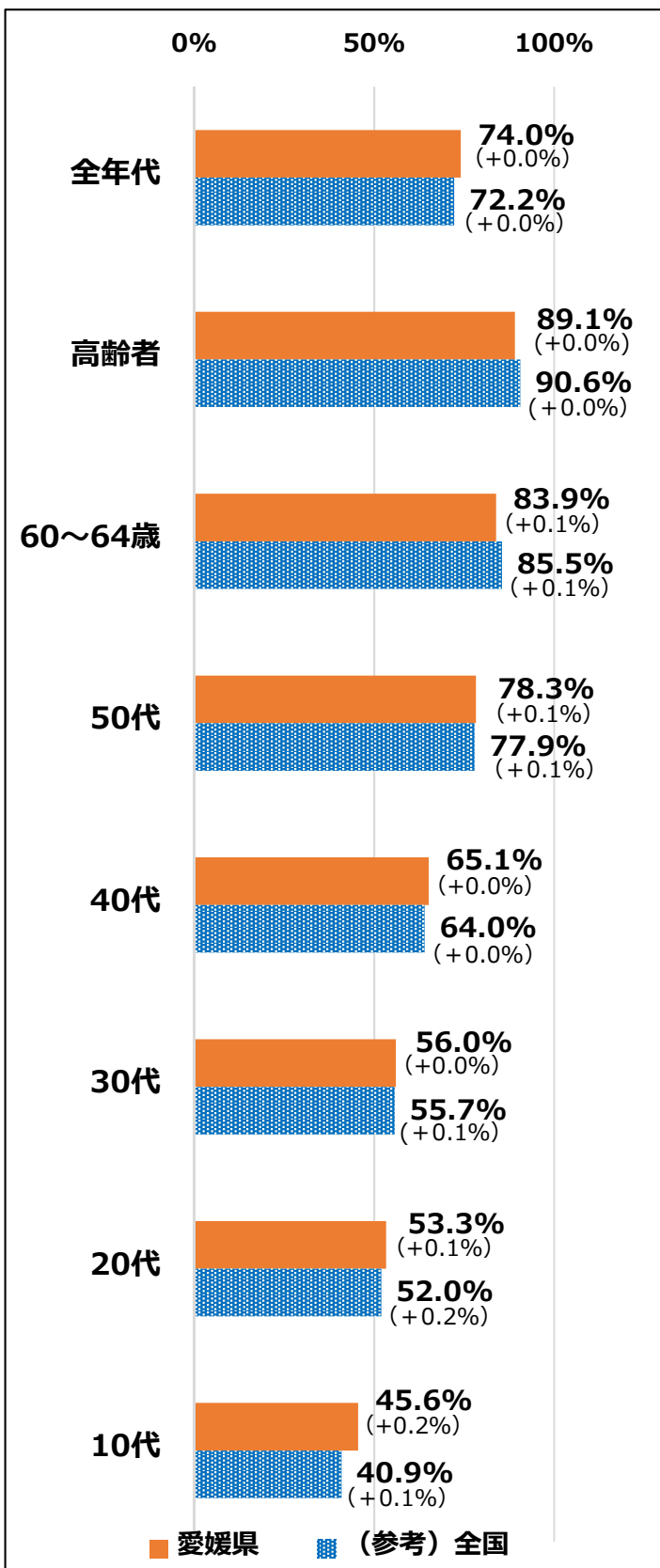
総人口ベース

県内各市町の総人口（R4.1.1時点）に占める3回目接種済者数の割合



年代別人口ベース

県内各市町の年代別人口（R4.1.1時点：12歳以上）に占める3回目接種済者数の割合



※総人口ベースのグラフは、3回目接種の割合が高い順に記載。
 ※VRSの数値については、今後の精査の結果によって変更が生じることがある。
 ※ () 内の数字は、前回公表時からの伸び率。
 ※小児（5~11歳）の接種分は除く。

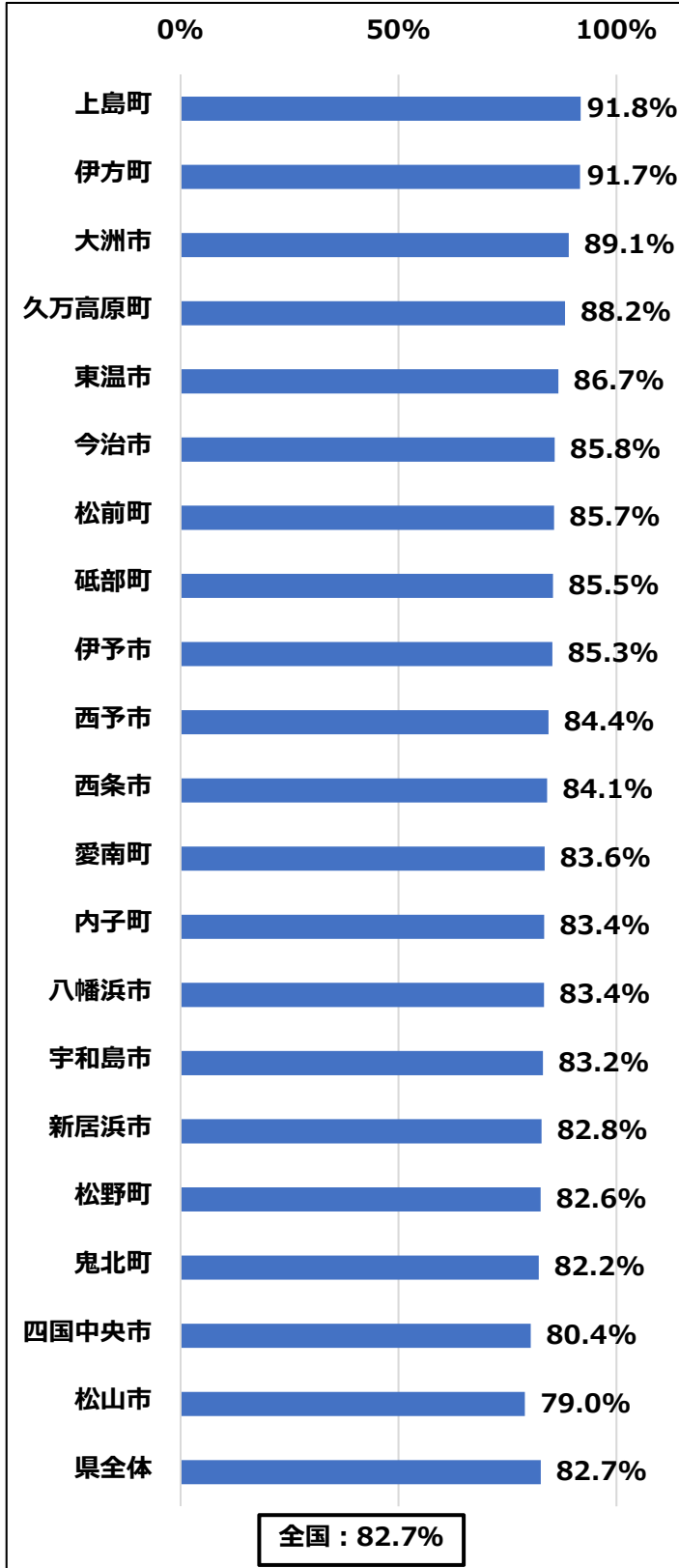
接種進捗状況の算定根拠データ（10/10時点）

総人口ベース			年代別人口ベース			
市町名	3回目接種済者数 (A)	人口 (R4.1.1時点) (B)	年代区分	区分別人口 (R4.1.1時点) (A)	3回目 接種済 者数 (B)	3回目 接種済者 数の割合 (B/A)
	合計	総人口				
松山市	328,321	507,211	全年代 (12歳以上)	1,221,727	904,645	74.0%
今治市	106,183	153,532				
宇和島市	50,246	71,448	高齢者 (65歳以上)	444,225	395,774	89.1%
八幡浜市	22,662	31,898				
新居浜市	75,226	116,624	60~64歳	85,616	71,800	83.9%
西条市	71,828	106,842				
大洲市	29,357	41,300	50代	172,421	134,974	78.3%
伊予市	25,627	36,107				
四国中央市	55,964	84,404	40代	179,037	116,622	65.1%
西予市	26,172	35,876				
東温市	23,550	33,299	30代	132,617	74,313	56.0%
上島町	5,338	6,437				
久万高原町	5,933	7,619	20代	112,912	60,189	53.3%
松前町	20,686	30,430				
砥部町	14,407	20,494	10代 (12~19歳)	94,899	43,230	45.6%
内子町	11,222	15,758				
伊方町	6,891	8,689	年代不明	-	7,743	-
松野町	2,871	3,726				
鬼北町	7,509	9,741				
愛南町	14,646	20,052				
県全体	904,639	1,341,487				

60歳以上の4回目接種の進捗状況 (10/10時点)

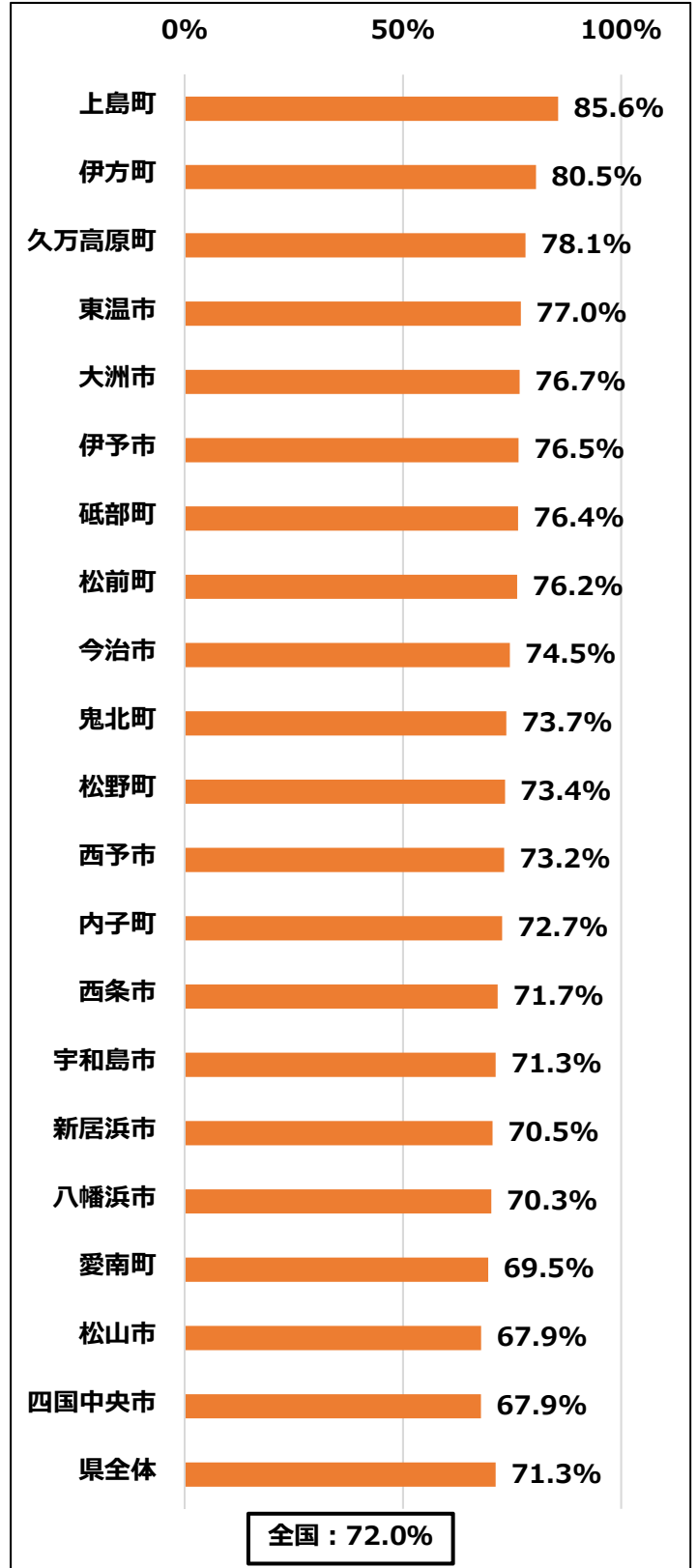
① 10/10までの接種対象者ベース

県内各市町の60歳以上人口のうち、10/10までに接種時期を迎える者に占める4回目接種済者数の割合



② 60歳以上人口ベース

県内各市町の60歳以上人口 (R4.1.1時点) に占める4回目接種済者数の割合



※ 4回目接種の割合が高い順に記載。

※ VRSの数値については、今後の精査の結果によって変更が生じることがある。

※ 10/10までの4回目接種対象者 = 5/10までに3回目接種を終えた者。

※ 4回目接種対象者のうち60歳未満の基礎疾患を有する者等については、母数の算出が困難なため、接種率の算出は行わない。

接種進捗状況の算定根拠データ（10/10時点）

市町名	4回目 接種済者数 (60歳以上)	60歳以上人口 (R4.1.1時点)	うち 10/10までの 接種対象者数
松山市	119,216	175,504	150,871
今治市	47,648	63,963	55,503
宇和島市	23,971	33,641	28,819
八幡浜市	10,772	15,331	12,914
新居浜市	31,451	44,589	37,967
西条市	29,908	41,712	35,553
大洲市	13,996	18,236	15,709
伊予市	11,325	14,807	13,272
四国中央市	22,617	33,312	28,146
西予市	13,289	18,156	15,741
東温市	9,745	12,654	11,241
上島町	2,919	3,411	3,179
久万高原町	3,408	4,364	3,863
松前町	8,751	11,487	10,208
砥部町	6,401	8,378	7,488
内子町	5,513	7,580	6,607
伊方町	3,891	4,834	4,244
松野町	1,476	2,011	1,786
鬼北町	3,831	5,198	4,660
愛南町	7,421	10,673	8,880
県全体	377,549	529,841	456,651

※10/10までの4回目接種対象者=5/10までに3回目接種を終えた者。