

令和4年9月14日

各市町のワクチン接種(3回目及び4回目)の進捗状況について (9月12日時点)

新型コロナウイルスワクチンの3回目及び4回目接種について、VRS(ワクチン接種記録システム)に基づく各市町の進捗状況は別紙のとおりですので、お知らせします。

○3回目接種状況

・全体(総人口ベース) 接種人数 899,015 人

全体の3回目接種率 67.0% (全国値 65.1%)

=899,015 人(接種人数)/1,341,487 人(R4.1.1 現在の総人口)

・年代別人口ベース

50 代以下の年代において、全国値以上の接種率を維持している。

○60歳以上の4回目接種状況

・**9/12 までの接種対象者ベース 接種率 78.4%** (全国値 76.7%)

(※「9/12 までの接種対象者」とは、4/12 までに3回目接種を終えた60歳以上の者のこと。)

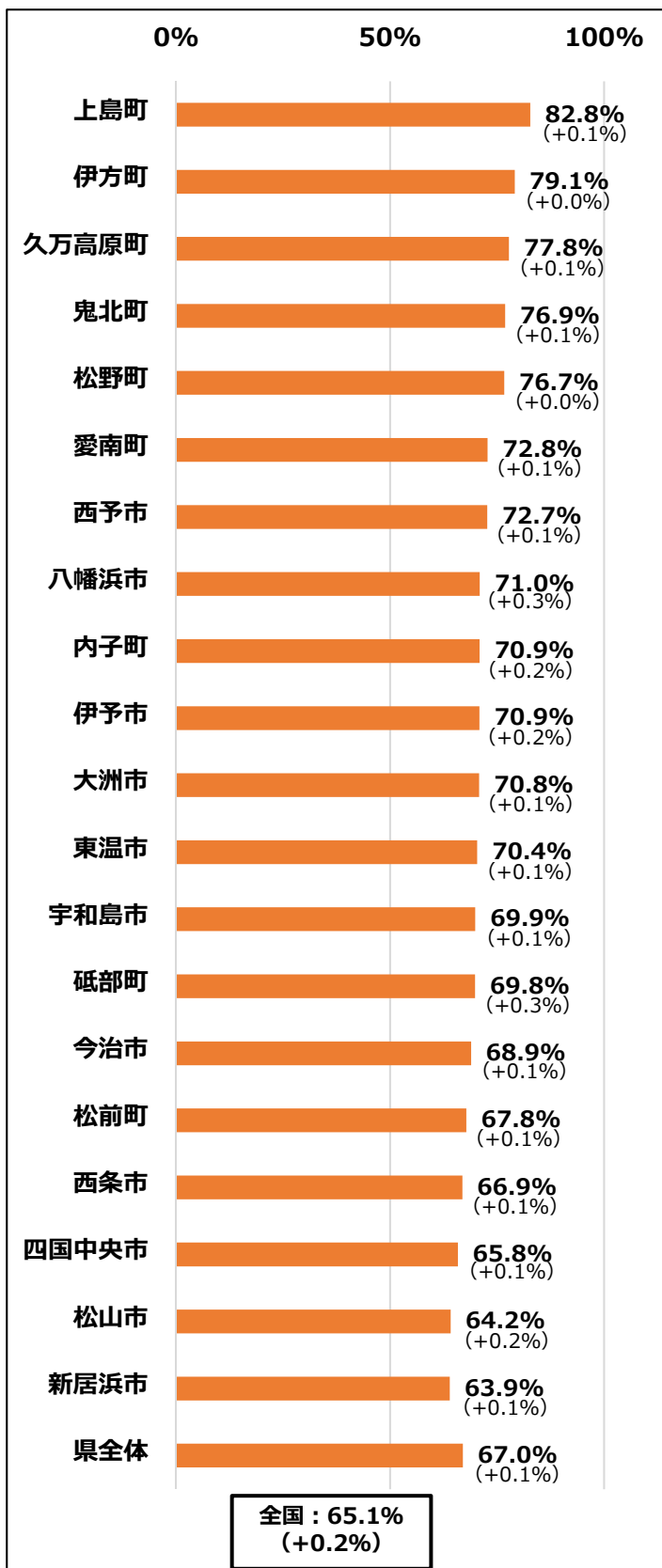
・60歳以上人口ベース 接種率 65.9% (全国値 64.3%)

=348,957 人(接種人数)/529,841 人(R4.1.1 現在の60歳以上人口)

県内の3回目接種の進捗状況 (9/12時点)

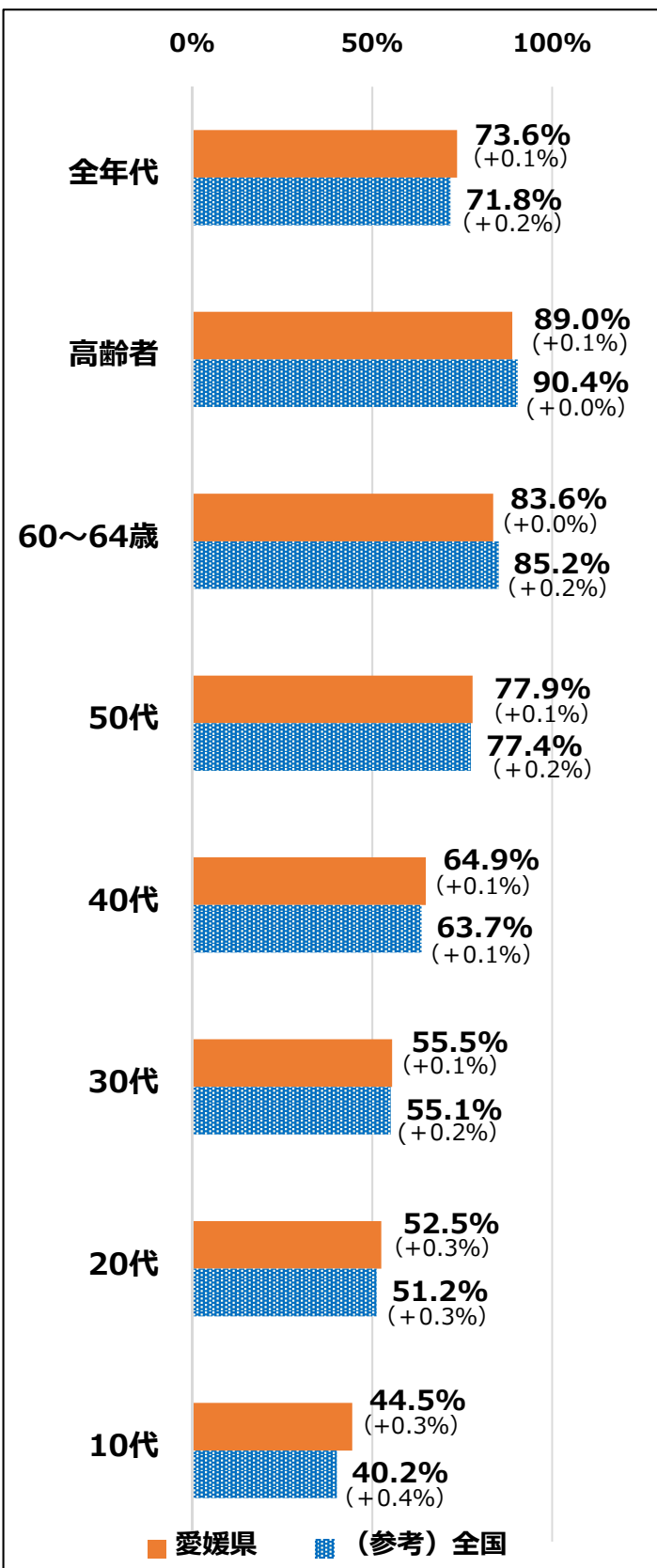
総人口ベース

県内各市町の総人口（R4.1.1時点）に占める3回目接種済者数の割合



年代別人口ベース

県内各市町の年代別人口（R4.1.1時点：12歳以上）に占める3回目接種済者数の割合



※総人口ベースのグラフは、3回目接種の割合が高い順に記載。
 ※VRSの数値については、今後の精査の結果によって変更が生じることがある。
 ※ () 内の数字は、前回公表時からの伸び率。
 ※小児（5~11歳）の接種分は除く。

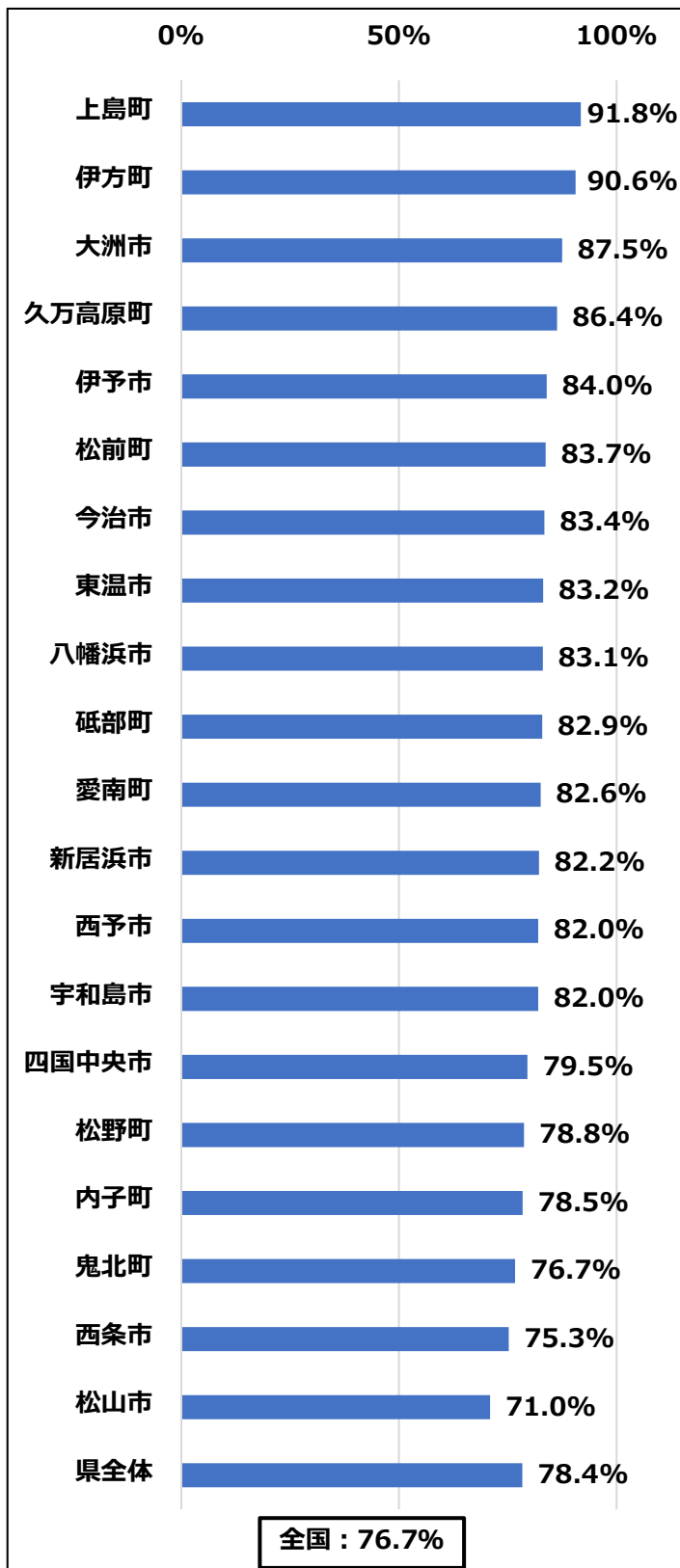
接種進捗状況の算定根拠データ (9/12時点)

総人口ベース			年代別人口ベース			
市町名	3回目接種済者数 (A)	人口 (R4.1.1時点) (B)	年代区分	区分別人口 (R4.1.1時点) (A)	3回目 接種済 者数 (B)	3回目 接種済者 数の割合 (B/A)
	合計	総人口				
松山市	325,455	507,211	全年代 (12歳以上)	1,221,727	899,015	73.6%
今治市	105,840	153,532				
宇和島市	49,946	71,448	高齢者 (65歳以上)	444,225	395,143	89.0%
八幡浜市	22,633	31,898				
新居浜市	74,580	116,624	60~64歳	85,616	71,610	83.6%
西条市	71,459	106,842				
大洲市	29,235	41,300	50代	172,421	134,278	77.9%
伊予市	25,594	36,107				
四国中央市	55,576	84,404	40代	179,037	116,144	64.9%
西予市	26,080	35,876				
東温市	23,428	33,299	30代	132,617	73,626	55.5%
上島町	5,328	6,437				
久万高原町	5,925	7,619	20代	112,912	59,279	52.5%
松前町	20,632	30,430				
砥部町	14,315	20,494	10代 (12~19歳)	94,899	42,185	44.5%
内子町	11,174	15,758				
伊方町	6,875	8,689	年代不明	-	6,750	-
松野町	2,857	3,726				
鬼北町	7,489	9,741				
愛南町	14,594	20,052				
県全体	899,015	1,341,487				

60歳以上の4回目接種の進捗状況 (9/12時点)

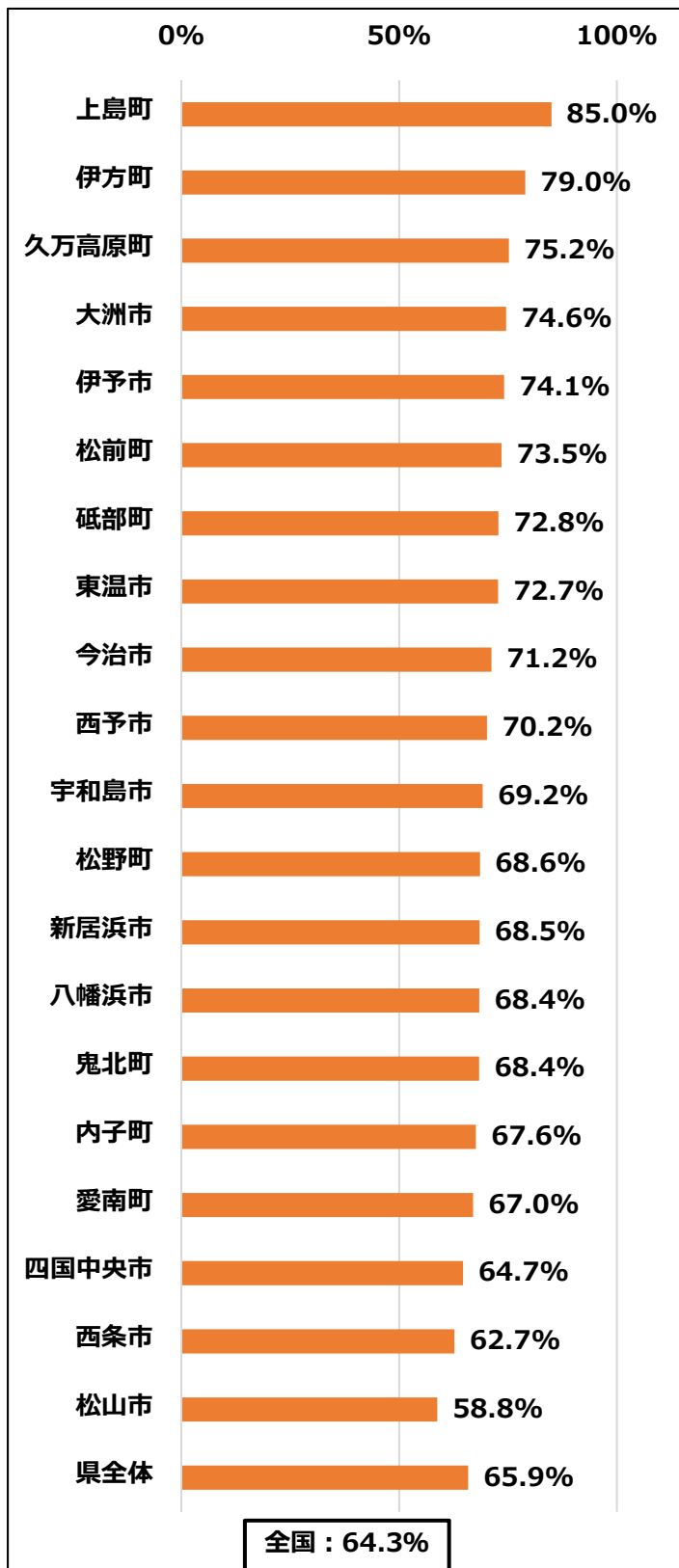
①9/12までの接種対象者ベース

県内各市町の60歳以上人口のうち、9/12までに接種時期を迎える者に占める4回目接種済者数の割合



②60歳以上人口ベース

県内各市町の60歳以上人口 (R4.1.1時点) に占める4回目接種済者数の割合



※4回目接種の割合が高い順に記載。

※VRSの数値については、今後の精査の結果によって変更が生じることがある。

※9/12までの4回目接種対象者=4/12までに3回目接種を終えた者。

※4回目接種対象者のうち60歳未満の基礎疾患を有する者等については、母数の算出が困難なため、接種率の算出は行わない。

接種進捗状況の算定根拠データ（9/12時点）

市町名	4回目 接種済者数 (60歳以上)	60歳以上人口 (R4.1.1時点)	うち 9/12までの 接種対象者数
松山市	103,122	175,504	145,284
今治市	45,559	63,963	54,603
宇和島市	23,273	33,641	28,371
八幡浜市	10,487	15,331	12,621
新居浜市	30,533	44,589	37,145
西条市	26,160	41,712	34,759
大洲市	13,600	18,236	15,539
伊予市	10,974	14,807	13,066
四国中央市	21,549	33,312	27,089
西予市	12,740	18,156	15,529
東温市	9,205	12,654	11,068
上島町	2,899	3,411	3,158
久万高原町	3,282	4,364	3,800
松前町	8,446	11,487	10,085
砥部町	6,100	8,378	7,354
内子町	5,126	7,580	6,533
伊方町	3,818	4,834	4,213
松野町	1,379	2,011	1,751
鬼北町	3,555	5,198	4,635
愛南町	7,150	10,673	8,656
県全体	348,957	529,841	445,259

※9/12までの4回目接種対象者=4/12までに3回目接種を終えた者。