

令和4年8月3日

各市町のワクチン接種(3回目及び4回目)の進捗状況について (8月1日時点)

新型コロナウイルスワクチンの3回目及び4回目接種について、各市町のVRS(ワクチン記録システム)に基づく進捗状況は別紙のとおりですので、お知らせします。

○3回目接種状況(8/1時点)

・全 体(総人口ベース) 881,862人

全体の3回目接種率 65.0% ※前回(7/25)から0.3ポイント上昇

=881,862人(接種人数)/1,356,343人(R3.1.1現在の総人口)

・年代別人口ベース

先週同様、50代以下のすべての年代において、全国より高い接種率を維持している。

○60歳以上の4回目接種状況(8/1時点)

・8/1までの接種対象者ベース

(※「8/1までの接種対象者」とは、3/1までに3回目接種を終えた60歳以上の者のこと。)

県全体で56.0%であり、全国より高い接種率である。

・60歳以上人口ベース

60歳以上の4回目接種率 29.9%

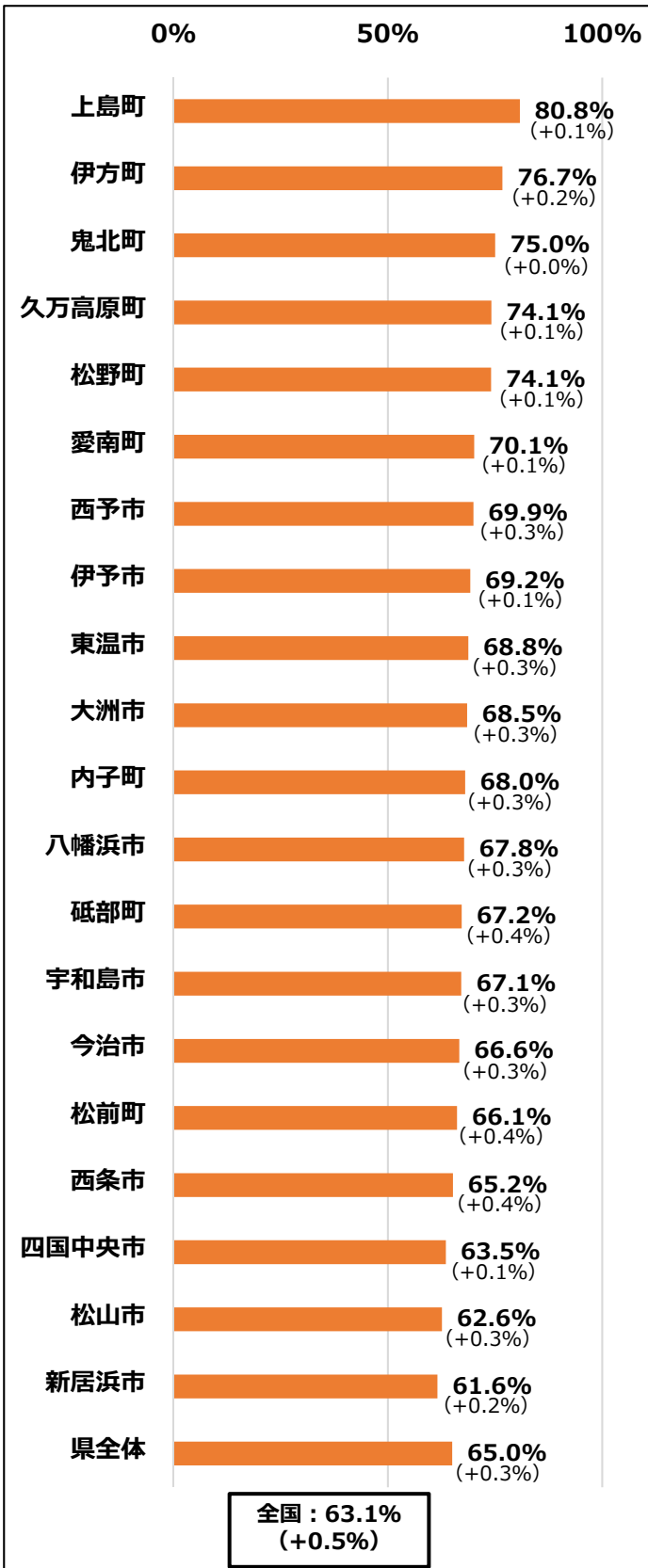
=158,955人(接種人数)/531,222人(R3.1.1現在の60歳以上人口)

県全体で29.9%であり、全国より高い接種率である。

県内の3回目接種の進捗状況 (8/1時点)

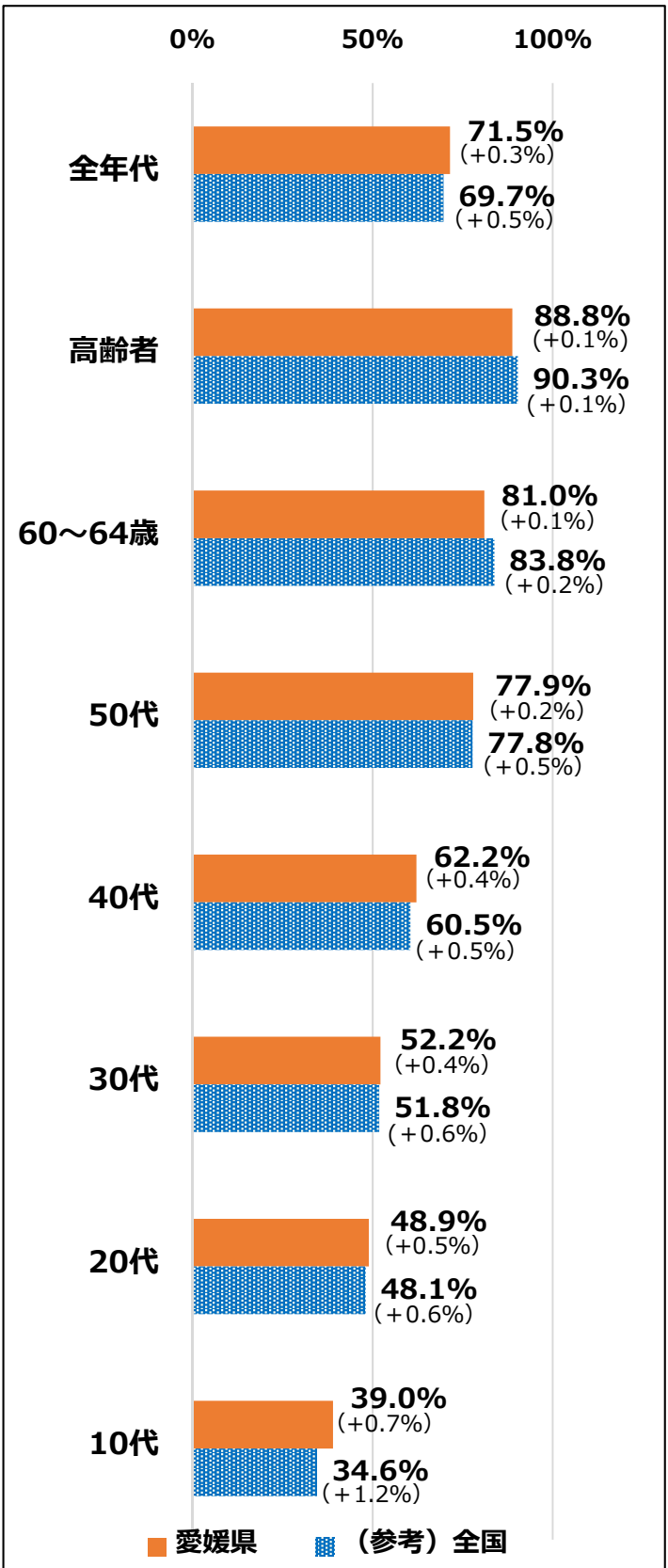
総人口ベース

県内各市町の総人口（R3.1.1時点）に占める3回目接種済者数の割合



年代別人口ベース

県内各市町の年代別人口（R3.1.1時点：12歳以上）に占める3回目接種済者数の割合



※総人口ベースのグラフは、3回目接種の割合が高い順に記載。

※VRSの数値については、今後の精査の結果によって変更が生じることがある。

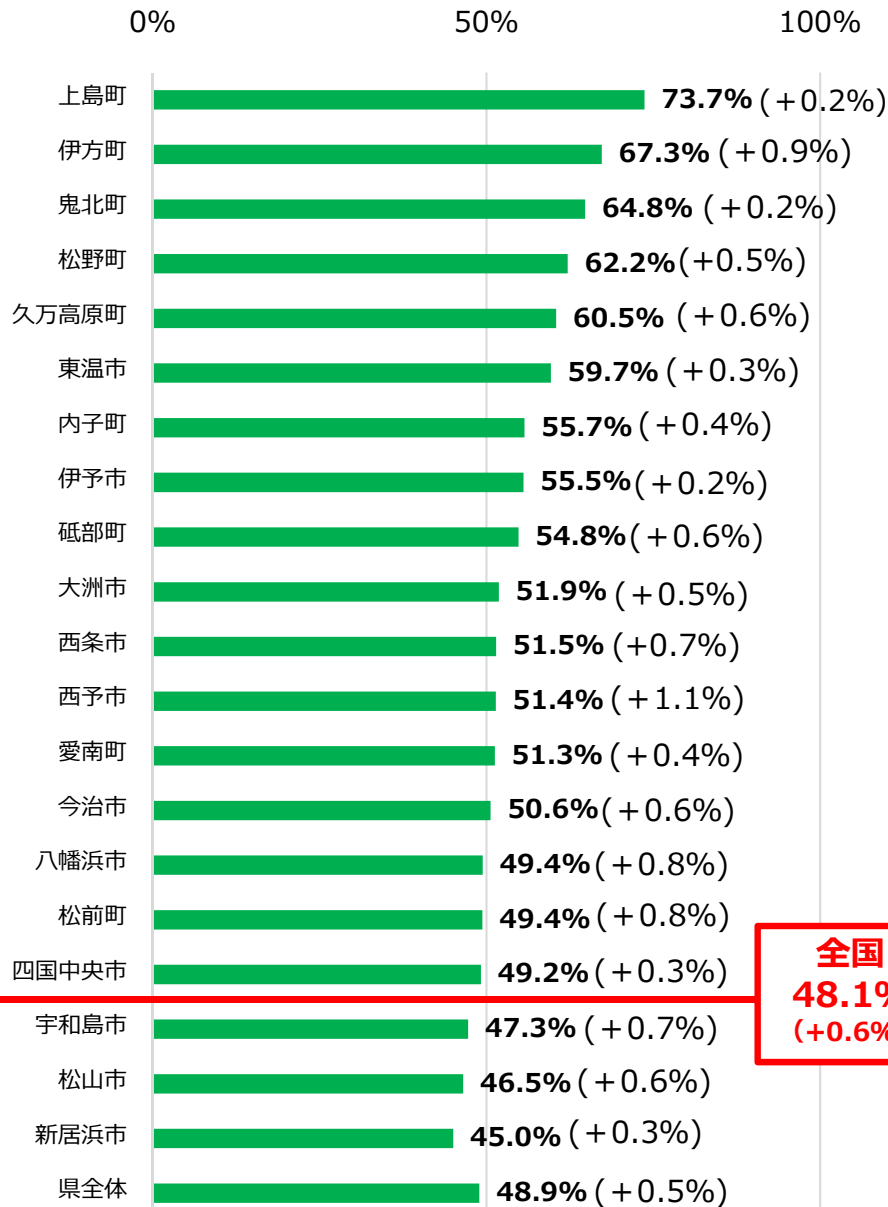
※ () 内の数字は、前回公表時からの伸び率。

接種進捗状況の算定根拠データ（8/1時点）

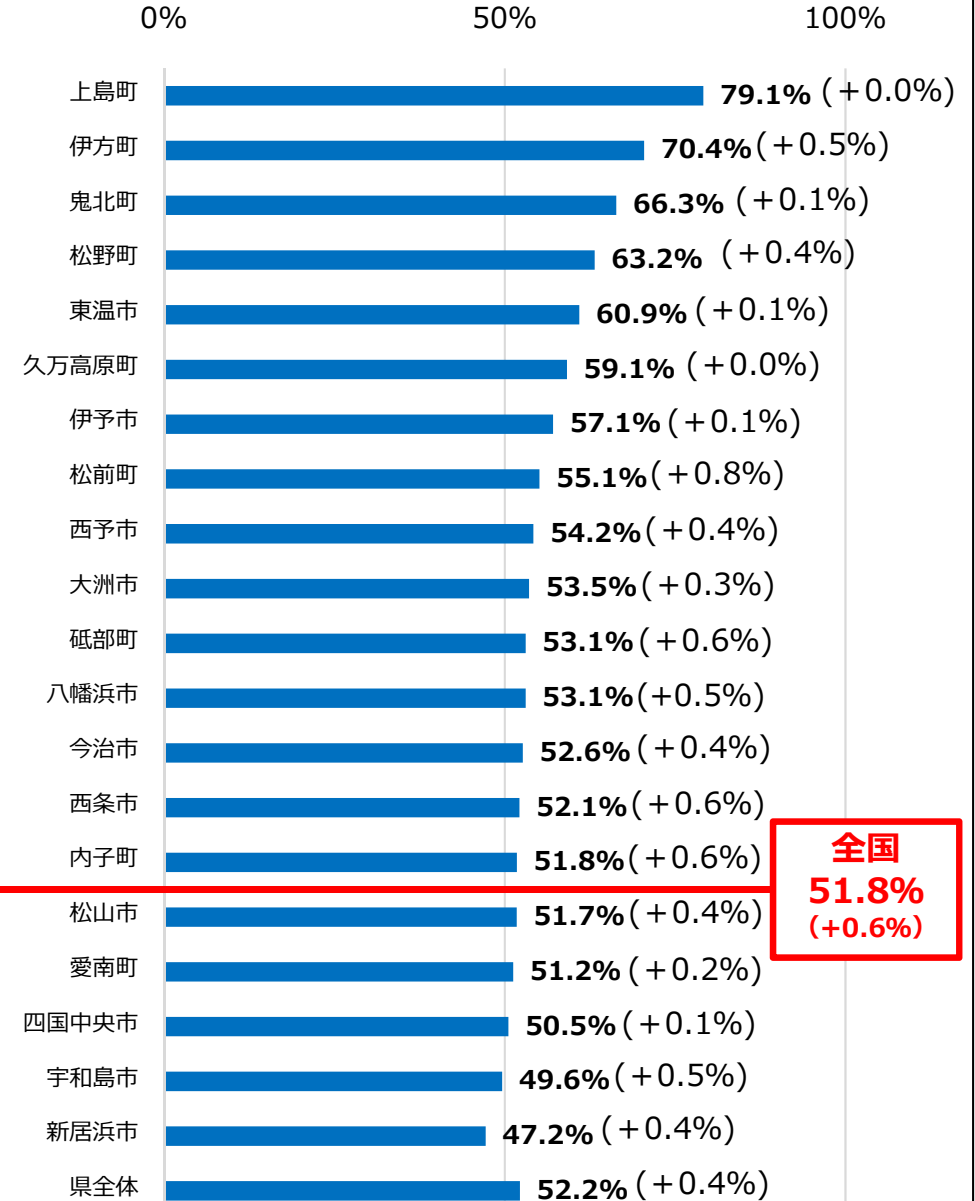
総人口ベース			年代別人口ベース			
市町名	3回目接種済者数 (A)	人口 (R3.1.1時点) (B)	年代区分	区分別人口 (R3.1.1時点) (A)	3回目 接種済 者数 (B)	3回目 接種済者 数の割合 (B/A)
	合計	総人口				
松山市	318,937	509,483	全年代 (12歳以上)	1,233,081	881,862	71.5%
今治市	104,123	156,254				
宇和島市	49,044	73,067	高齢者 (65歳以上)	443,466	393,753	88.8%
八幡浜市	22,090	32,584				
新居浜市	72,548	117,846	60~64歳	87,756	71,118	81.0%
西条市	70,415	108,025				
大洲市	28,763	42,004	50代	169,678	132,240	77.9%
伊予市	25,243	36,463				
四国中央市	54,278	85,450	40代	183,593	114,156	62.2%
西予市	25,624	36,633				
東温市	23,059	33,537	30代	136,791	71,403	52.2%
上島町	5,297	6,556				
久万高原町	5,875	7,924	20代	115,256	56,409	48.9%
松前町	20,253	30,622				
砥部町	13,923	20,714	10代 (12~19歳)	96,541	37,680	39.0%
内子町	10,924	16,056				
伊方町	6,828	8,901	年代不明	-	5,103	-
松野町	2,825	3,814				
鬼北町	7,440	9,915				
愛南町	14,373	20,495				
県全体	881,862	1,356,343				

市町別の20代・30代3回目接種進捗状況 (8/1時点)

20代



30代

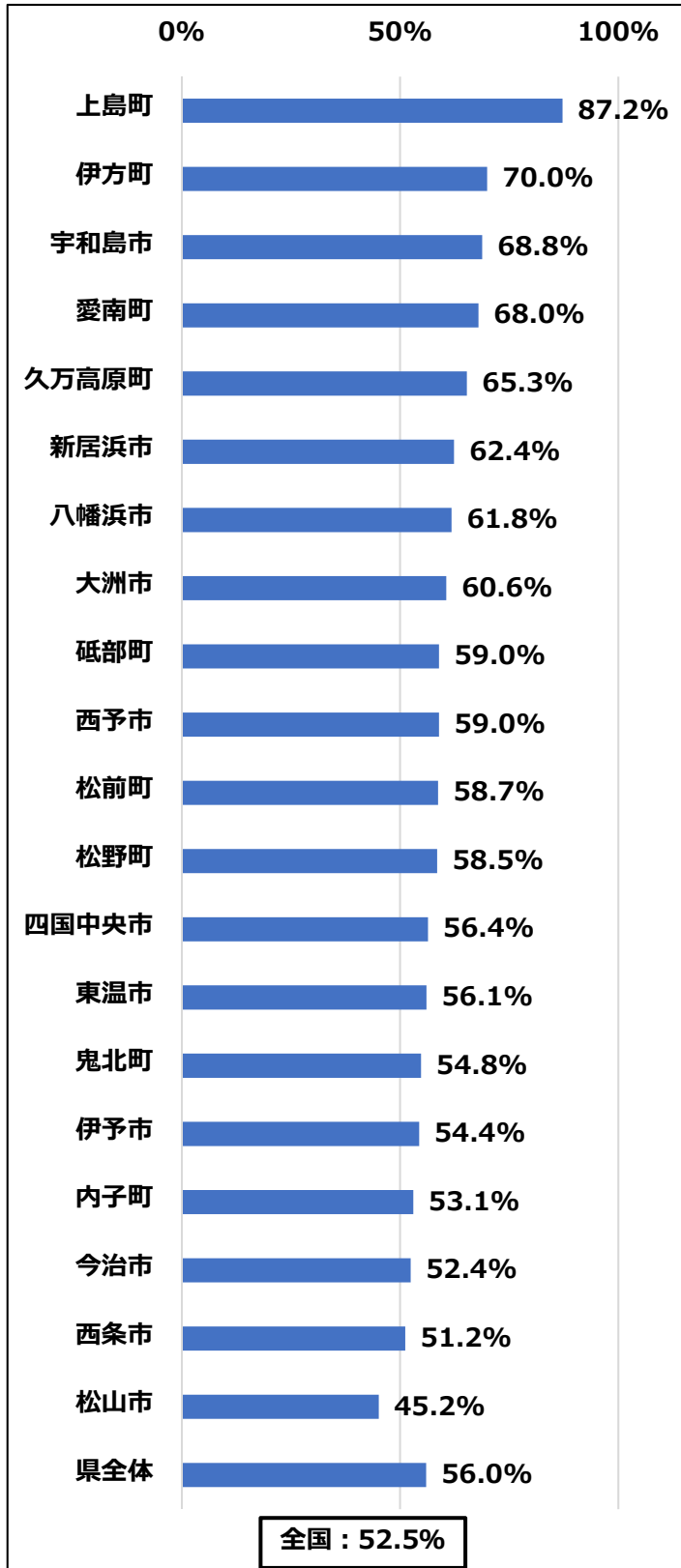


※接種割合の分母は、各年代の区分別人口。3回目接種の割合が高い順に記載。

60歳以上の4回目接種の進捗状況（8/1時点）

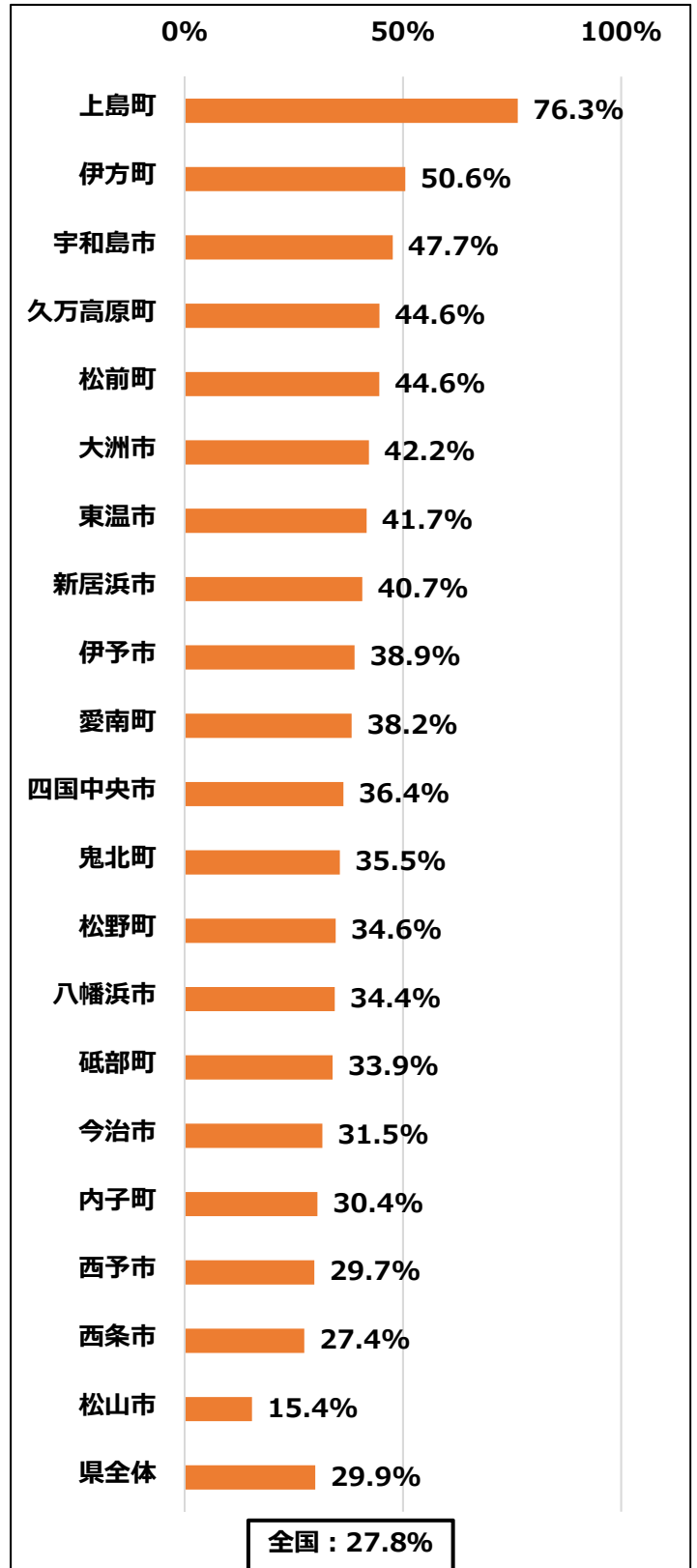
①8/1までの接種対象者ベース

県内各市町の60歳以上人口のうち、8/1までに接種時期を迎える者に占める4回目接種済者数の割合



②60歳以上人口ベース

県内各市町の60歳以上人口（R3.1.1時点）に占める4回目接種済者数の割合



※4回目接種の割合が高い順に記載。

※VRSの数値については、今後の精査の結果によって変更が生じることがある。

※8/1までの4回目接種対象者=3/1までに3回目接種を終えた者。

※4回目接種対象者のうち60歳未満の基礎疾患を有する者等については、母数の算出が困難なため、接種率の算出は行わない。

接種進捗状況の算定根拠データ（8/1時点）

市町名	4回目 接種済者数 (60歳以上)	60歳以上人口 (R3.1.1時点)	うち 8/1までの 接種対象者数
松山市	26,889	174,586	59,526
今治市	20,310	64,407	38,724
宇和島市	16,244	34,072	23,598
八幡浜市	5,329	15,506	8,621
新居浜市	18,240	44,836	29,238
西条市	11,442	41,778	22,336
大洲市	7,745	18,349	12,778
伊予市	5,753	14,784	10,576
四国中央市	12,141	33,384	21,521
西予市	5,463	18,388	9,267
東温市	5,272	12,648	9,401
上島町	2,653	3,476	3,041
久万高原町	1,998	4,479	3,058
松前町	5,119	11,480	8,714
砥部町	2,847	8,403	4,829
内子町	2,330	7,662	4,392
伊方町	2,494	4,933	3,564
松野町	707	2,043	1,208
鬼北町	1,864	5,244	3,400
愛南町	4,115	10,764	6,053
県全体	158,955	531,222	283,845

※8/1までの4回目接種対象者 = 3/1までに3回目接種を終えた者。