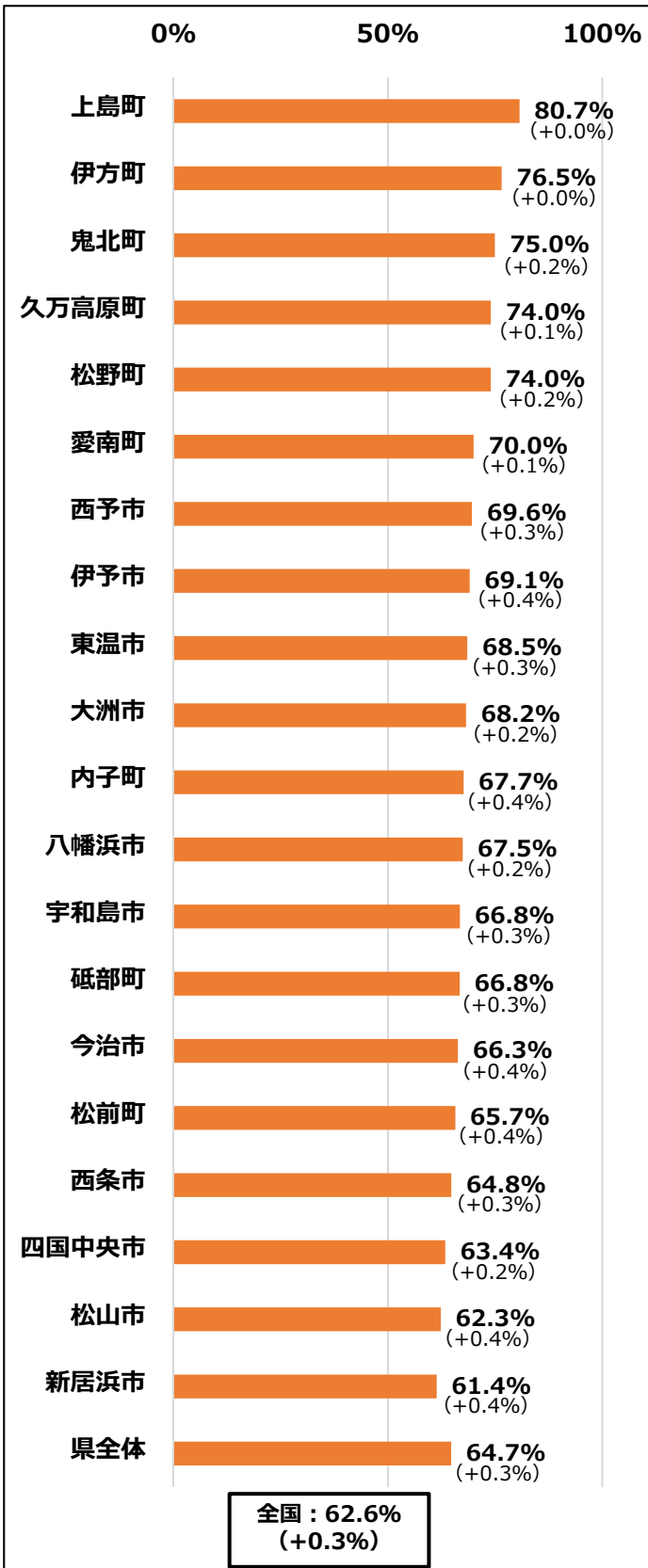


県内の3回目接種の進捗状況 (7/25時点)

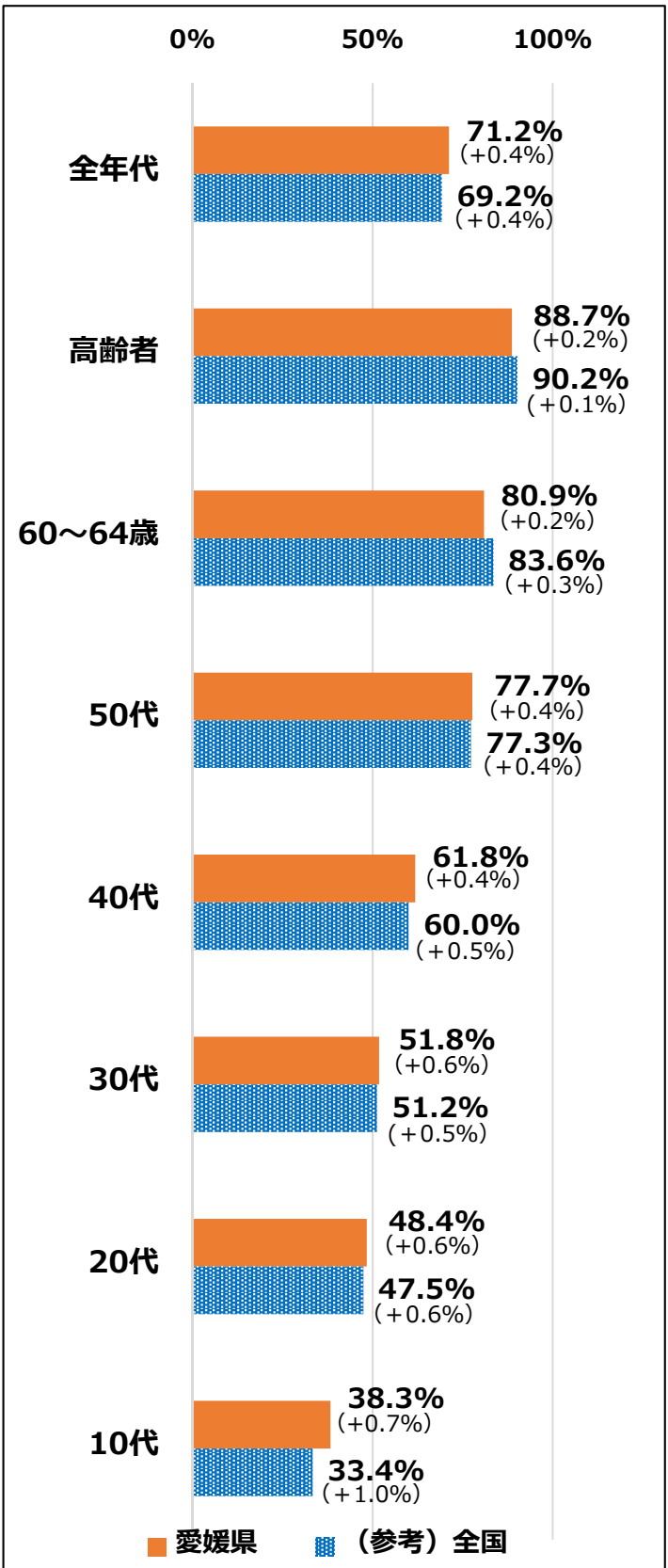
総人口ベース

県内各市町の総人口（R3.1.1時点）に占める3回目接種済者数の割合



年代別人口ベース

県内各市町の年代別人口（R3.1.1時点：12歳以上）に占める3回目接種済者数の割合



※総人口ベースのグラフは、3回目接種の割合が高い順に記載。

※VRSの数値については、今後の精査の結果によって変更が生じることがある。

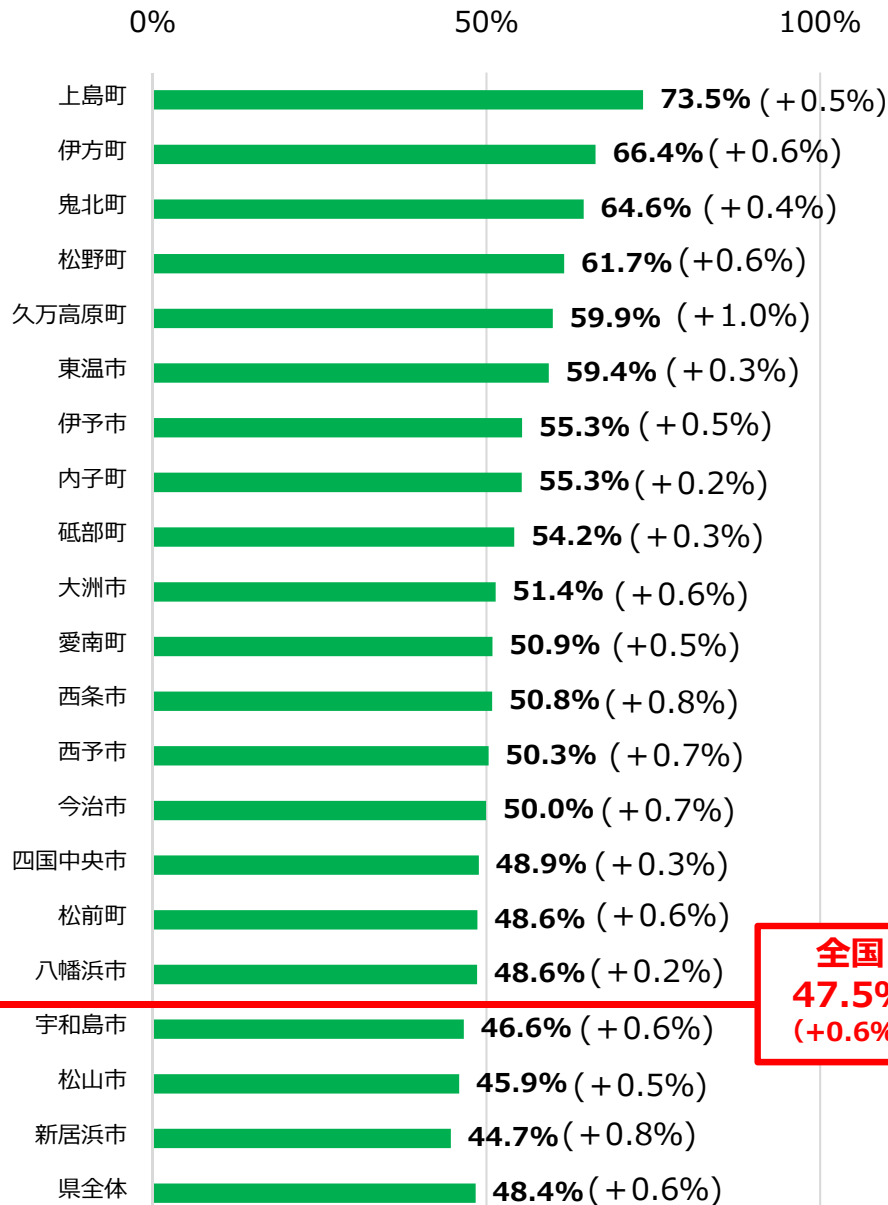
※ () 内の数字は、前回公表時からの伸び率。

接種進捗状況の算定根拠データ（7/25時点）

総人口ベース			年代別人口ベース			
市町名	3回目接種済者数 (A)	人口 (R3.1.1時点) (B)	年代区分	区分別人口 (R3.1.1時点) (A)	3回目 接種済 者数 (B)	3回目 接種済者 数の割合 (B/A)
	合計	総人口				
松山市	317,519	509,483	全年代 (12歳以上)	1,233,081	878,132	71.2%
今治市	103,624	156,254				
宇和島市	48,805	73,067	高齢者 (65歳以上)	443,466	393,355	88.7%
八幡浜市	21,978	32,584				
新居浜市	72,324	117,846	60~64歳	87,756	71,027	80.9%
西条市	69,994	108,025				
大洲市	28,661	42,004	50代	169,678	131,801	77.7%
伊予市	25,187	36,463				
四国中央市	54,170	85,450	40代	183,593	113,502	61.8%
西予市	25,500	36,633				
東温市	22,979	33,537	30代	136,791	70,838	51.8%
上島町	5,293	6,556				
久万高原町	5,865	7,924	20代	115,256	55,765	48.4%
松前町	20,128	30,622				
砥部町	13,828	20,714	10代 (12~19歳)	96,541	36,983	38.3%
内子町	10,868	16,056				
伊方町	6,811	8,901	年代不明	-	4,861	-
松野町	2,822	3,814				
鬼北町	7,432	9,915				
愛南町	14,344	20,495				
県全体	878,132	1,356,343				

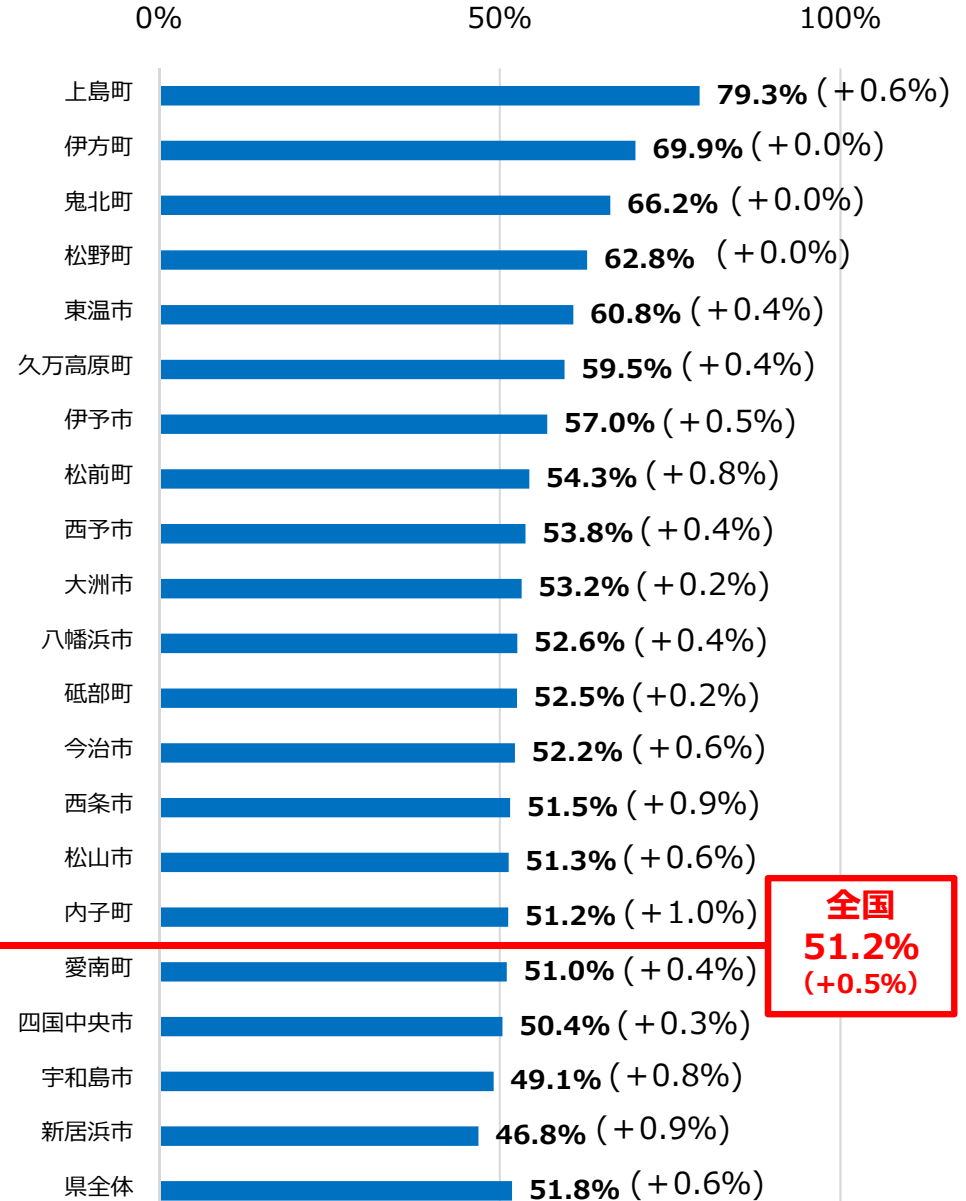
市町別の20代・30代3回目接種進捗状況 (7/25時点)

20代



全国
47.5%
(+0.6%)

30代



全国
51.2%
(+0.5%)

※接種割合の分母は、各年代の区分別人口。3回目接種の割合が高い順に記載。