

令和4年6月22日

## 各市町のワクチン接種(3回目)の進捗状況について (6月20日時点)

新型コロナウイルスワクチンの3回目接種について、各市町のVRS(ワクチン記録システム)に基づく進捗状況は別紙のとおりですので、お知らせします。

### ○3回目接種状況(6/20 時点)

・全 体(総人口ベース) 856,584 人

**全体の3回目接種率 63.2%** ※前回(6/13)から0.6ポイント上昇  
=856,584 人(接種人数)/1,356,343 人(R3.1.1 現在の総人口)

・年代別人口ベース

先週同様、50代以下のすべての年代において、全国より高い接種率を維持している。

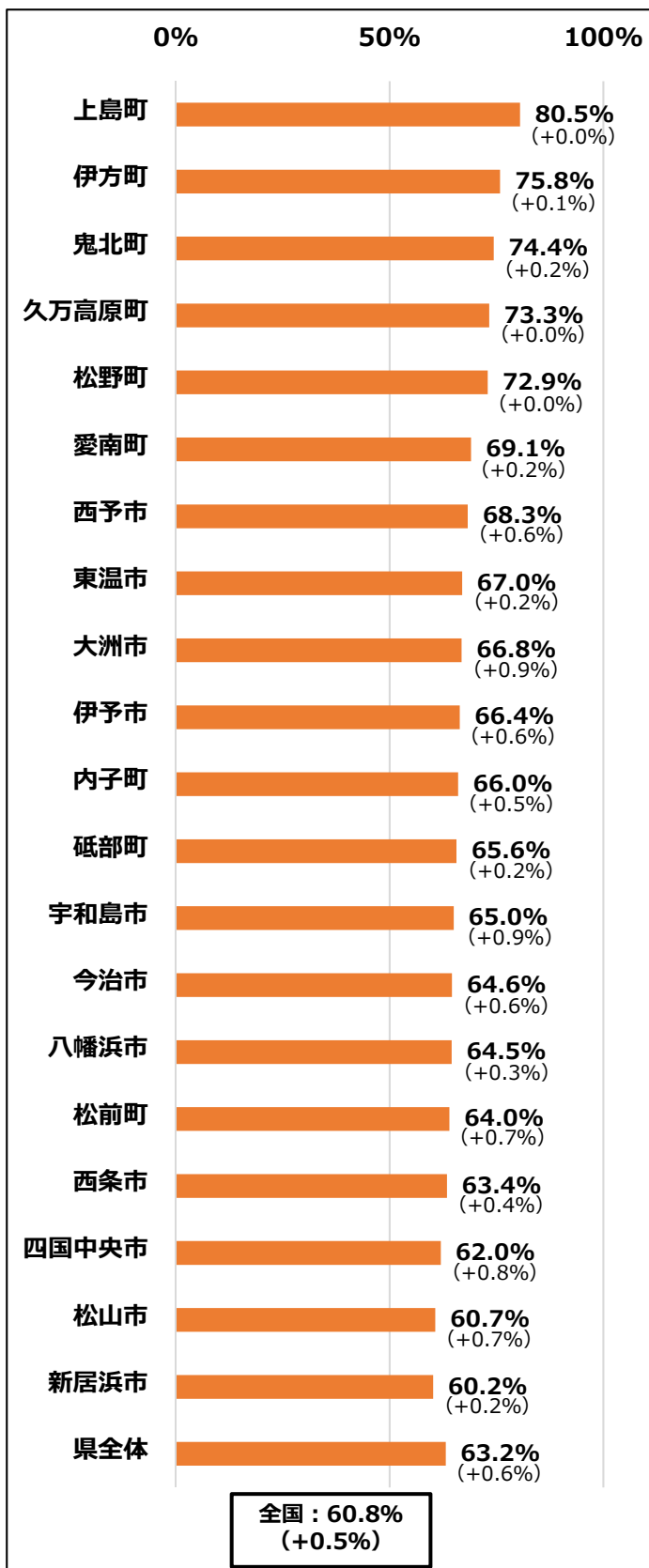
・市町別(20代・30代)

宇和島市及び大洲市において、20代で高い伸び率を示している。

# 県内の3回目接種の進捗状況 (6/20時点)

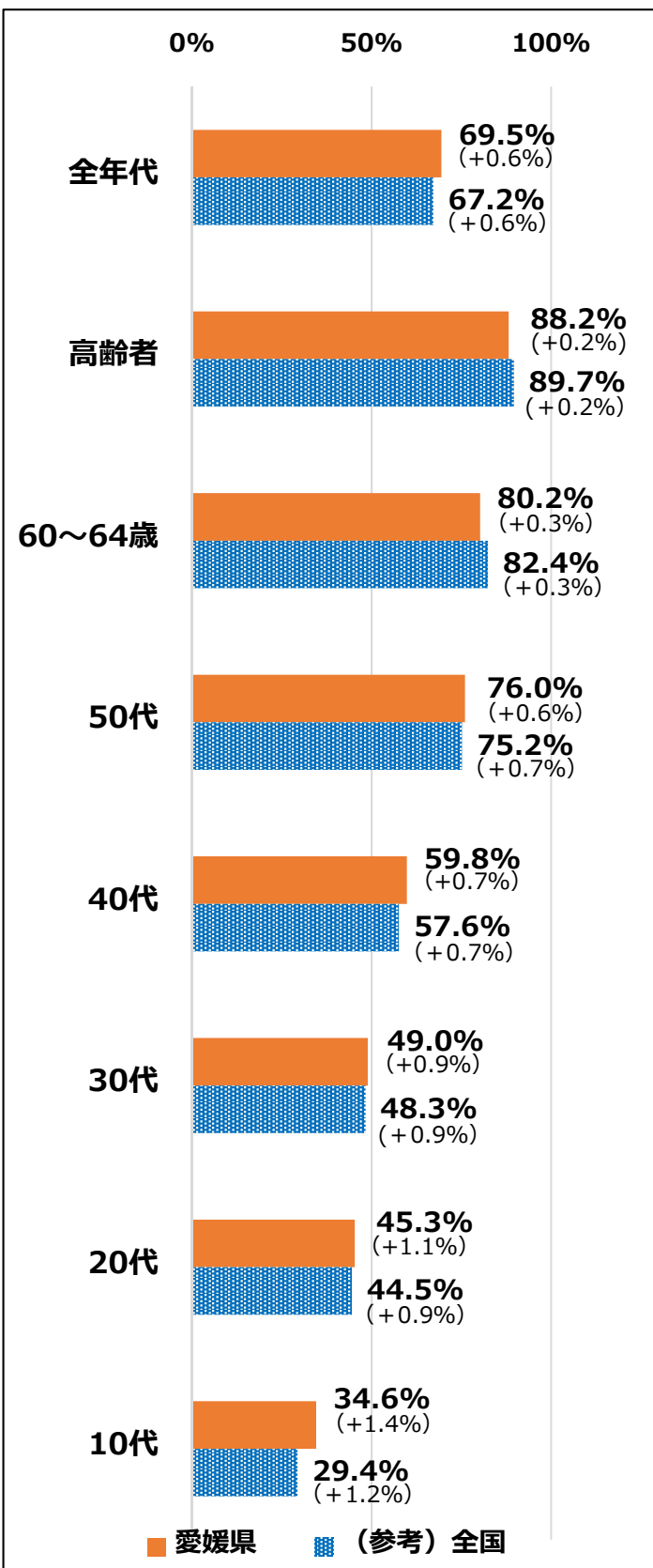
## 総人口ベース

県内各市町の総人口（R3.1.1時点）に占める3回目接種済者数の割合



## 年代別人口ベース

県内各市町の年代別人口（R3.1.1時点：12歳以上）に占める3回目接種済者数の割合



※総人口ベースのグラフは、3回目接種の割合が高い順に記載。

※VRSの数値については、今後の精査の結果によって変更が生じることがある。

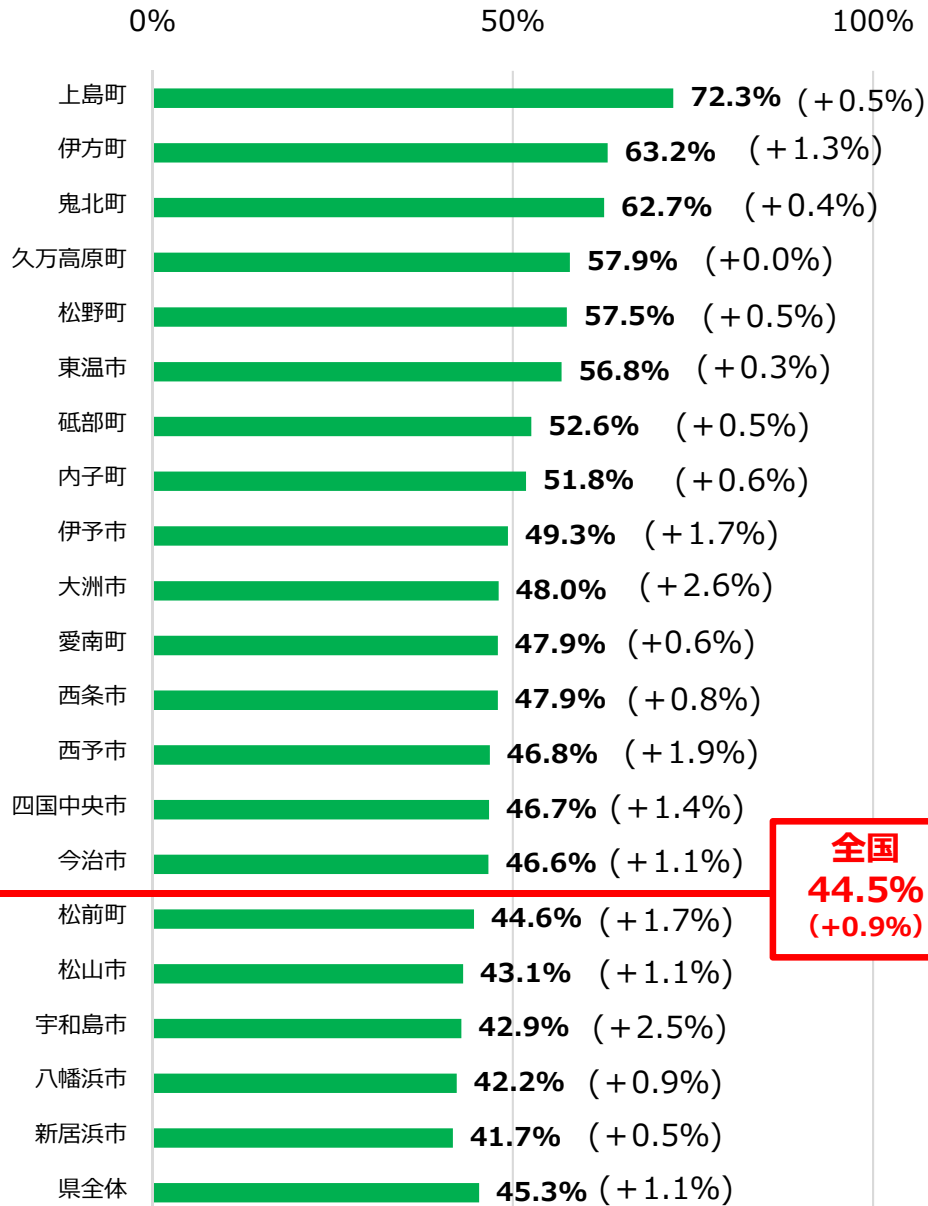
※ ( ) 内の数字は、前回公表時からの伸び率。

# 接種進捗状況の算定根拠データ（6/20時点）

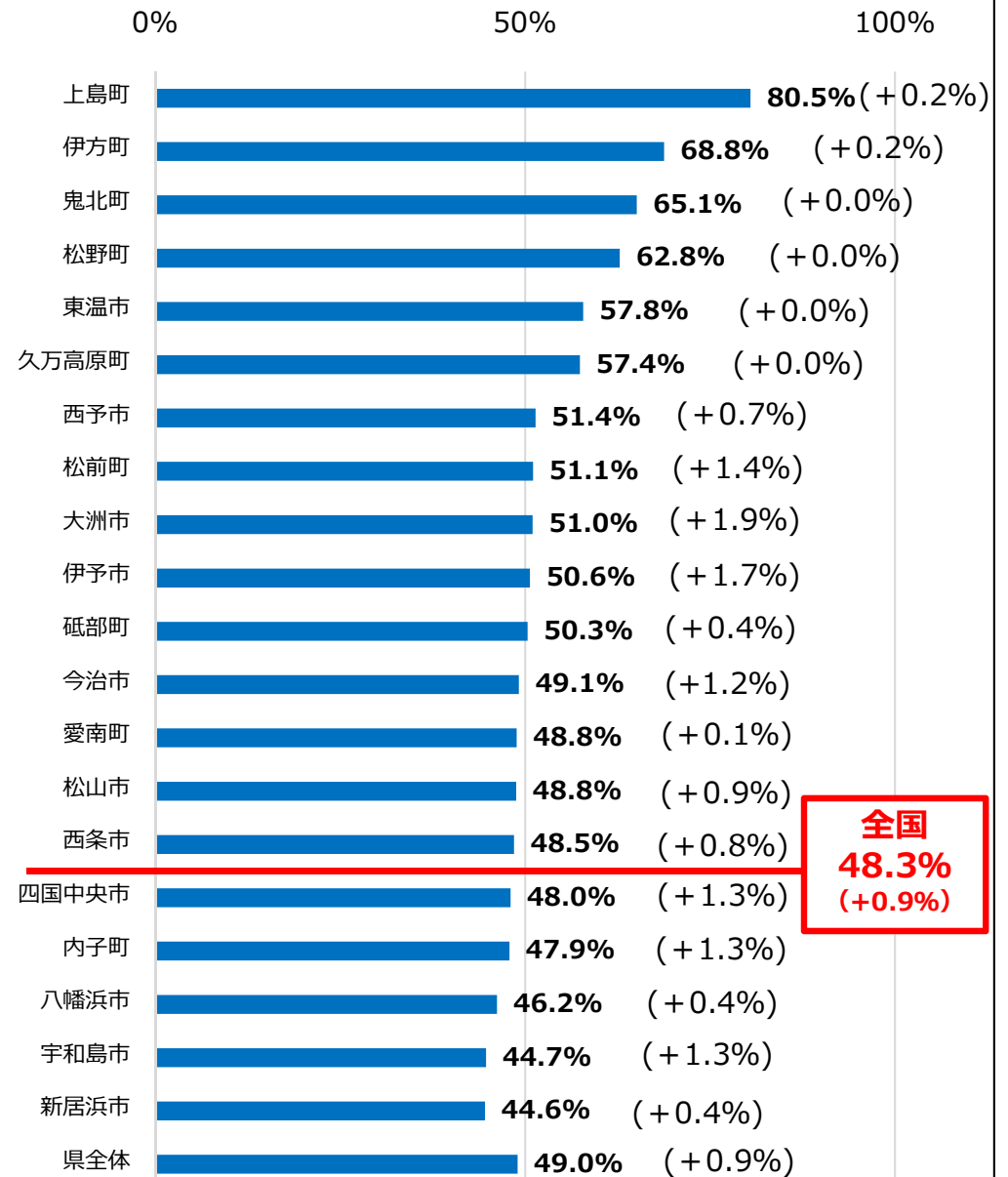
| 総人口ベース |                 |                         | 年代別人口ベース        |                            |                         |                              |
|--------|-----------------|-------------------------|-----------------|----------------------------|-------------------------|------------------------------|
| 市町名    | 3回目接種済者数<br>(A) | 人口<br>(R3.1.1時点)<br>(B) | 年代区分            | 区分別人口<br>(R3.1.1時点)<br>(A) | 3回目<br>接種済<br>者数<br>(B) | 3回目<br>接種済者<br>数の割合<br>(B/A) |
|        | 合計              | 総人口                     |                 |                            |                         |                              |
| 松山市    | 309,130         | 509,483                 | 全年代<br>(12歳以上)  | 1,233,081                  | 856,584                 | 69.5%                        |
| 今治市    | 100,885         | 156,254                 | 高齢者<br>(65歳以上)  | 443,466                    | 390,985                 | 88.2%                        |
| 宇和島市   | 47,483          | 73,067                  | 60~64歳          | 87,756                     | 70,401                  | 80.2%                        |
| 八幡浜市   | 21,016          | 32,584                  | 50代             | 169,678                    | 128,963                 | 76.0%                        |
| 新居浜市   | 70,906          | 117,846                 | 40代             | 183,593                    | 109,812                 | 59.8%                        |
| 西条市    | 68,512          | 108,025                 | 30代             | 136,791                    | 66,977                  | 49.0%                        |
| 大洲市    | 28,075          | 42,004                  | 20代             | 115,256                    | 52,240                  | 45.3%                        |
| 伊予市    | 24,218          | 36,463                  | 10代<br>(12~19歳) | 96,541                     | 33,401                  | 34.6%                        |
| 四国中央市  | 52,951          | 85,450                  | 年代不明            | -                          | 3,805                   | -                            |
| 西予市    | 25,014          | 36,633                  |                 |                            |                         |                              |
| 東温市    | 22,458          | 33,537                  |                 |                            |                         |                              |
| 上島町    | 5,279           | 6,556                   |                 |                            |                         |                              |
| 久万高原町  | 5,807           | 7,924                   |                 |                            |                         |                              |
| 松前町    | 19,593          | 30,622                  |                 |                            |                         |                              |
| 砥部町    | 13,598          | 20,714                  |                 |                            |                         |                              |
| 内子町    | 10,601          | 16,056                  |                 |                            |                         |                              |
| 伊方町    | 6,750           | 8,901                   |                 |                            |                         |                              |
| 松野町    | 2,782           | 3,814                   |                 |                            |                         |                              |
| 鬼北町    | 7,372           | 9,915                   |                 |                            |                         |                              |
| 愛南町    | 14,154          | 20,495                  |                 |                            |                         |                              |
| 県全体    | 856,584         | 1,356,343               |                 |                            |                         |                              |

市町別の20代・30代3回目接種進捗状況 (6/20時点)

20代



30代



※接種割合の分母は、各年代の区分別人口。3回目接種の割合が高い順に記載。