

令和4年6月21日

新型コロナウイルスの感染の確認について

昨日（6月20日）は、県内で衛生環境研究所、診療・検査医療機関で合わせて860件程度の検査を実施し、新型コロナウイルスの陽性者が207名確認されました。また、これらの検査に加え、無料検査所で710件（1日平均）の検査を実施しています。

[陽性者の内訳]

- ・既存陽性者との接触あり：111名
- ・既存陽性者との接触なし又は調査中：96名

○陽性者の概要（42,569人目～42,775人目）

年代	居住地 (既存陽性者との接触あり・接触なし又は調査中)		職業
10歳未満 : 39名	松山市 : 88名 (41 ・ 47)	公務員 : 4名	
10代 : 30名	今治市 : 17名 (9 ・ 8)	会社役員 : 6名	
20代 : 21名	宇和島市 : 16名 (13 ・ 3)	会社員 : 63名	
30代 : 37名	八幡浜市 : 2名 (2 ・ 0)	自営業 : 11名	
40代 : 32名	新居浜市 : 20名 (12 ・ 8)	医療関係 : 8名	
50代 : 17名	西条市 : 19名 (11 ・ 8)	福祉関係 : 7名	
60代 : 13名	大洲市 : 7名 (2 ・ 5)	未就学児 : 29名	
70代 : 8名	伊予市 : 3名 (2 ・ 1)	児童・生徒 : 32名	
80代 : 8名	四国中央市 : 12名 (6 ・ 6)	学生 : 8名	
90歳以上 : 2名	西予市 : 5名 (5 ・ 0)	教職員 : 4名	
	東温市 : 2名 (0 ・ 2)	アルバイト : 1名	
	松前町 : 7名 (5 ・ 2)	団体職員 : 1名	
	砥部町 : 1名 (1 ・ 0)	無職 : 29名	
	内子町 : 5名 (0 ・ 5)	芸能関係 : 1名	
	鬼北町 : 2名 (2 ・ 0)	調査中 : 3名	
	神奈川県 : 1名 (0 ・ 1)		
性別			
男性 : 100名			
女性 : 107名			
症状の有無			
あり : 200名			
※全て軽症			
なし : 1名			
調査中 : 6名			

○陽性者の年代内訳

保健所	10歳未満	10代	20代	30代	40代	50代	60代	70代	80代	90歳以上	計
四国中央保健所	2	2	1	3	1	2	2	0	0	0	13
四国中央市											
西条保健所	7	9	5	3	4	1	2	1	5	2	39
新居浜市、西条市											
今治保健所	3	3	1	3	4	1	2	0	0	0	17
今治市、上島町											
松山市保健所	19	13	11	15	14	7	6	3	0	0	88
松山市											
中予保健所	2	1	2	2	2	3	0	1	0	0	13
伊予市、東温市、久万高原町 松前町、砥部町											
八幡浜保健所	1	2	1	5	3	2	1	1	3	0	19
八幡浜市、大洲市 西予市、内子町、伊方町											
宇和島保健所	5	0	0	6	4	1	0	2	0	0	18
宇和島市、松野町 鬼北町、愛南町											
計	39	30	21	37	32	17	13	8	8	2	207

※県外在住者は管轄保健所に含まれる

○検査状況

検査種別	検査数	陰性	陽性
県衛生環境研究所等	214	657	207
診療・検査医療機関（※1日平均）	650		
昨日計（行政検査）	〈A〉 864	657	207
（参考）無料検査所の検査数（※1日平均）	〈B〉 710	-	-
（参考）1日あたりの検査総数	〈A+B〉 1,574	-	-

※毎週金曜日に直近1週間の検査数を集計し、計上。

累計（行政検査）	379,044	336,289	42,755
----------	---------	---------	--------

○変異株検査状況（対象：R4.1月以降の陽性者）

変異株検査	L452R 変異株 PCR 検査結果				ゲノム解析結果	
	検査数	陰性	陽性	判定不能	デルタ株 確定	オミクロン株 確定
昨日の結果						
累計検査数	702	687	4	11	4	842

県では、感染症法第16条第1項の規定に基づき、感染症の予防のための情報の公表を行いますが、同第2項により個人情報保護に留意する必要があります。
報道機関各位におかれては、報道に当たり、プライバシー保護に御配慮ください。

県内における新型コロナウイルス感染症患者の発生状況について

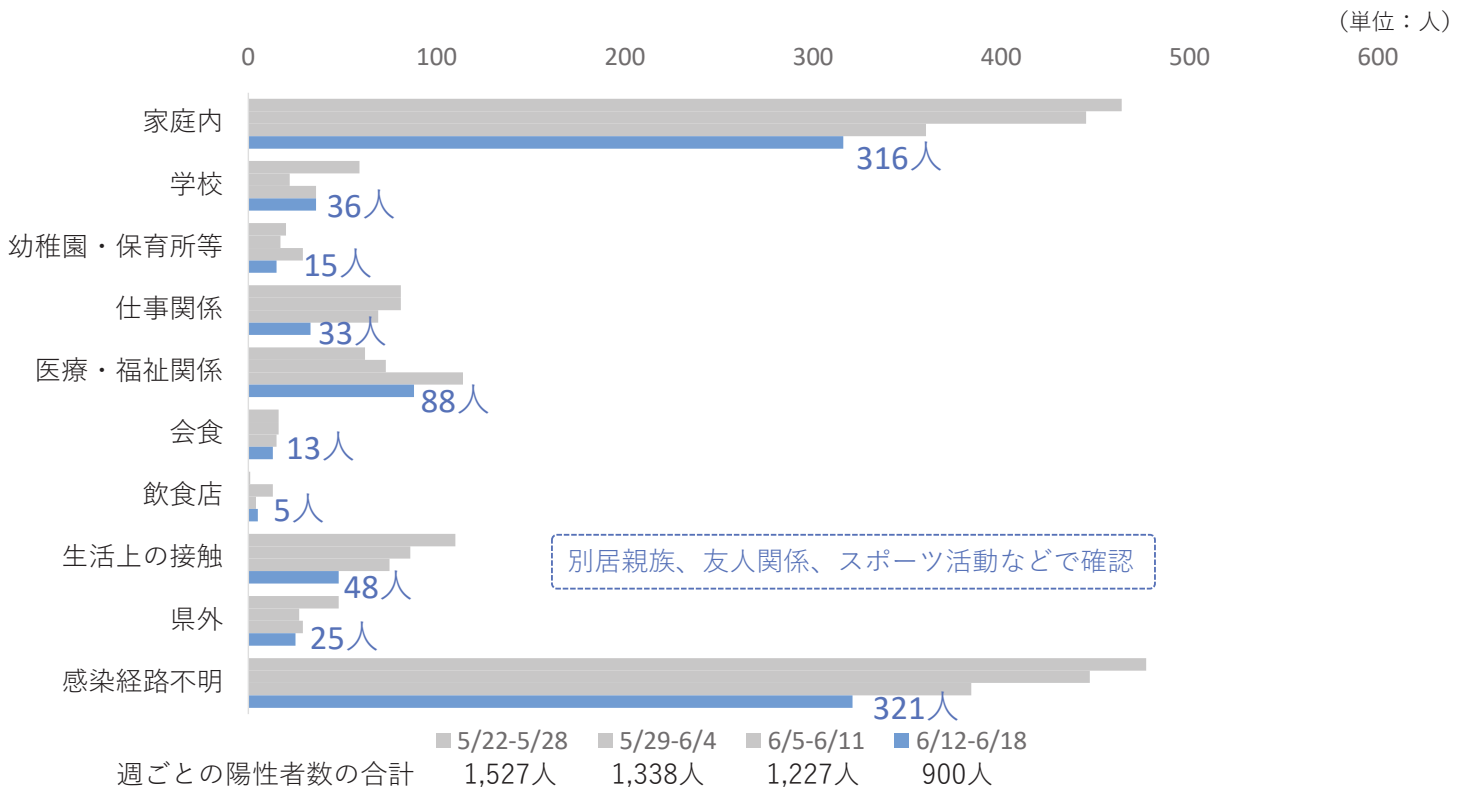
令和4年6月21日 9時現在

陽性者 (累積)	入院中	医療機関	軽症・中等症	重症	宿泊療養施設 (無症状・軽症)	死亡	退院等
	入院予定を含む	入院予定を含む	無症状を含む	人工呼吸器集中治療等	入所予定を含む		
42,755人 (+207)	75人 (Δ3)	37人 (Δ2)	35人 (Δ2)	2人	38人 (Δ1)	140人	41,448人 (+135)
	自宅療養等 (無症状・軽症)						
	1,092人 (+75)						

1週間ごとの感染経路の内訳と推移

R4.5.22～6.18公表分

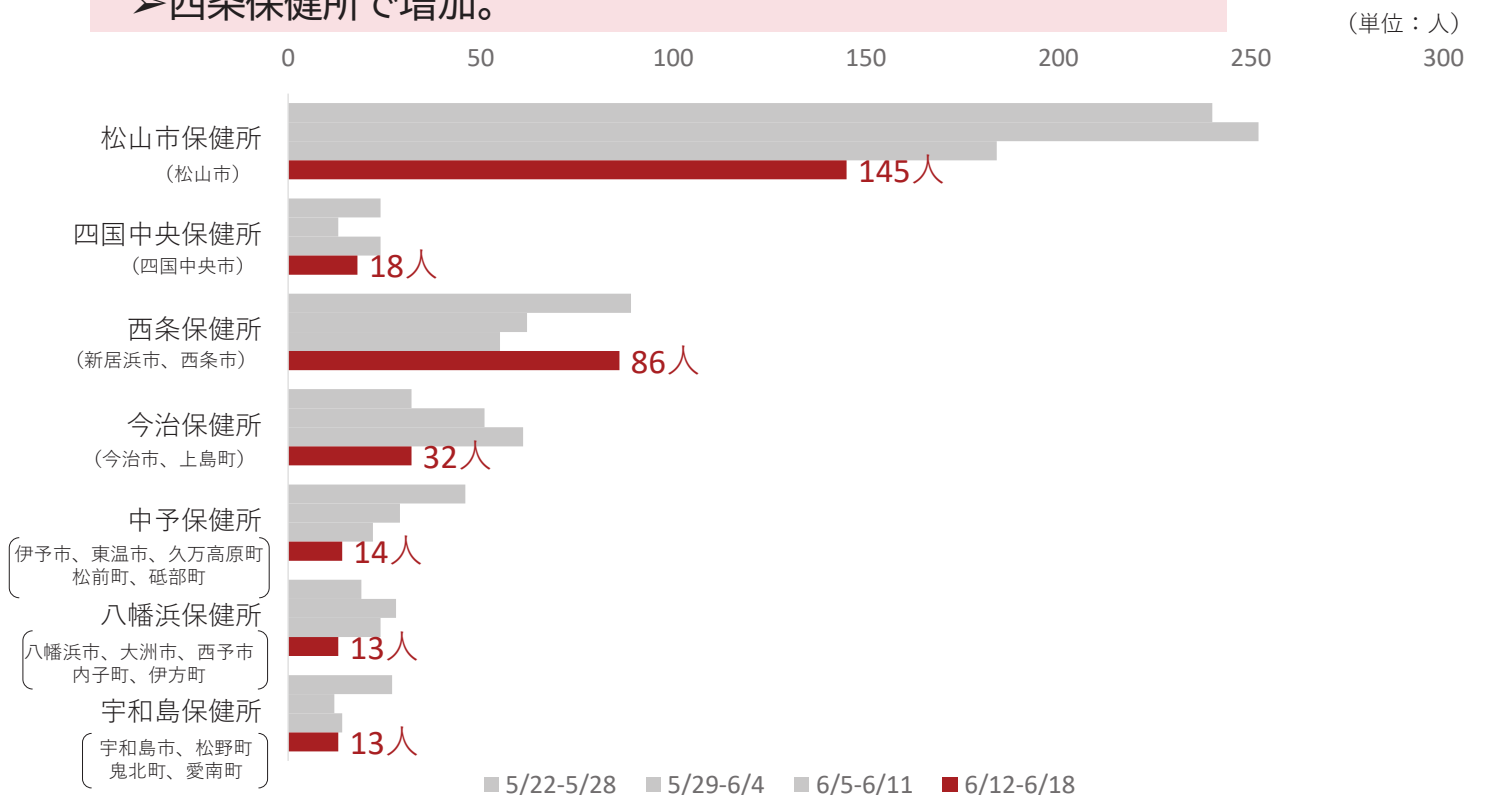
- 感染経路が判明している中では、「家庭内」が約半数を占める。
- 「生活上の接触」では、「別居親族」で一定数の陽性を確認。



1週間ごとの「感染経路不明」の保健所別状況

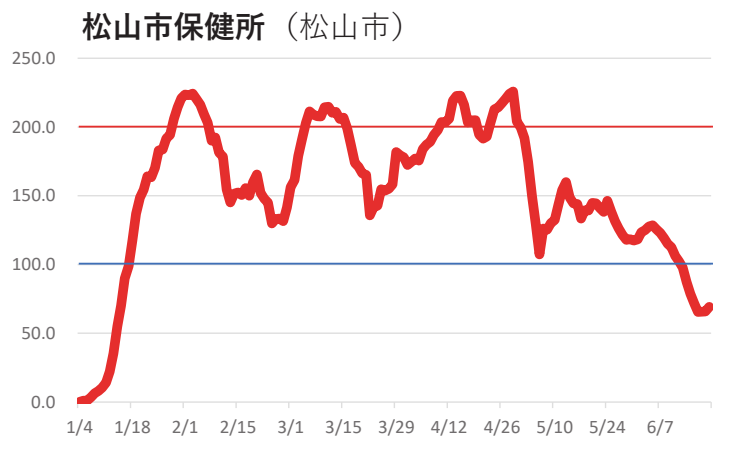
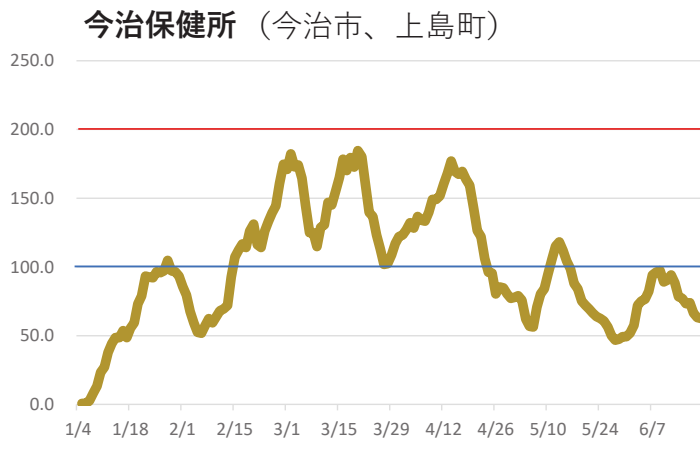
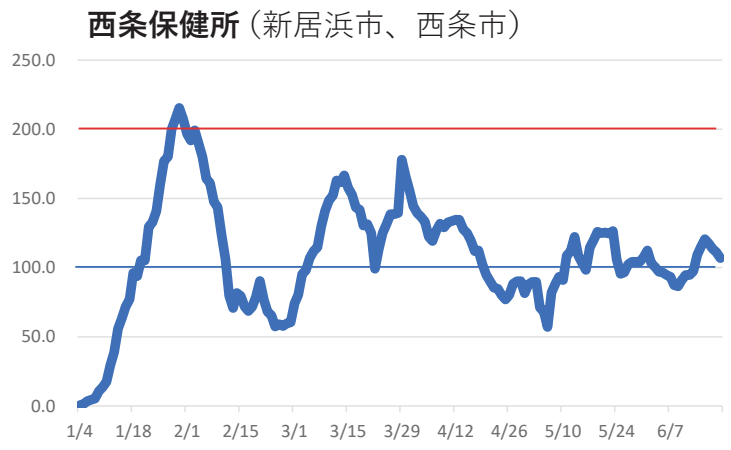
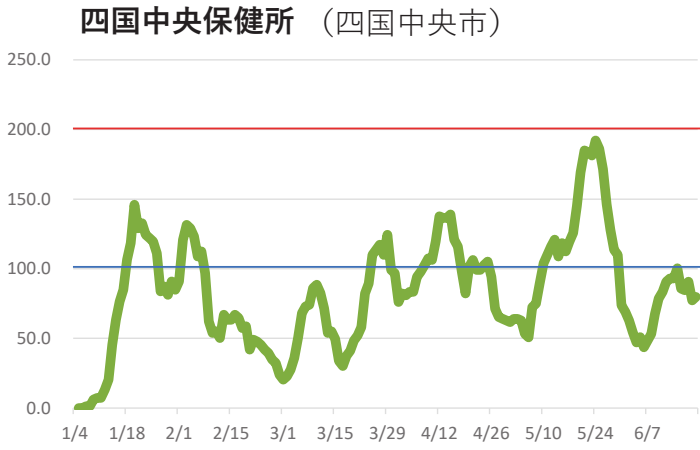
R4.5.22～6.18公表分

- 松山市保健所が県全体の4割以上を占める。
- 西条保健所で増加。



人口10万人当たり陽性者数（1週間）の推移（保健所別）

※1/4～6/20公表分



人口10万人当たり陽性者数（1週間）の推移（保健所別）

※1/4～6/20公表分

