

令和4年6月1日

## 各市町のワクチン接種(3回目)の進捗状況について (5月30日時点)

新型コロナウイルスワクチンの3回目接種について、各市町のVRS(ワクチン記録システム)に基づく進捗状況は別紙のとおりですので、お知らせします。

### ○3回目接種状況(5/30時点)

・全 体(総人口ベース) 828,790 人

**全体の3回目接種率 61.1%** ※前回(5/23)から 1.1 ポイント上昇  
=828,790 人(接種人数)/1,356,343 人(R3.1.1 現在の総人口)

・年代別人口ベース

20代、30代の接種率は、伸び率で全国を上回り、30代は接種率でも全国を上回っている。

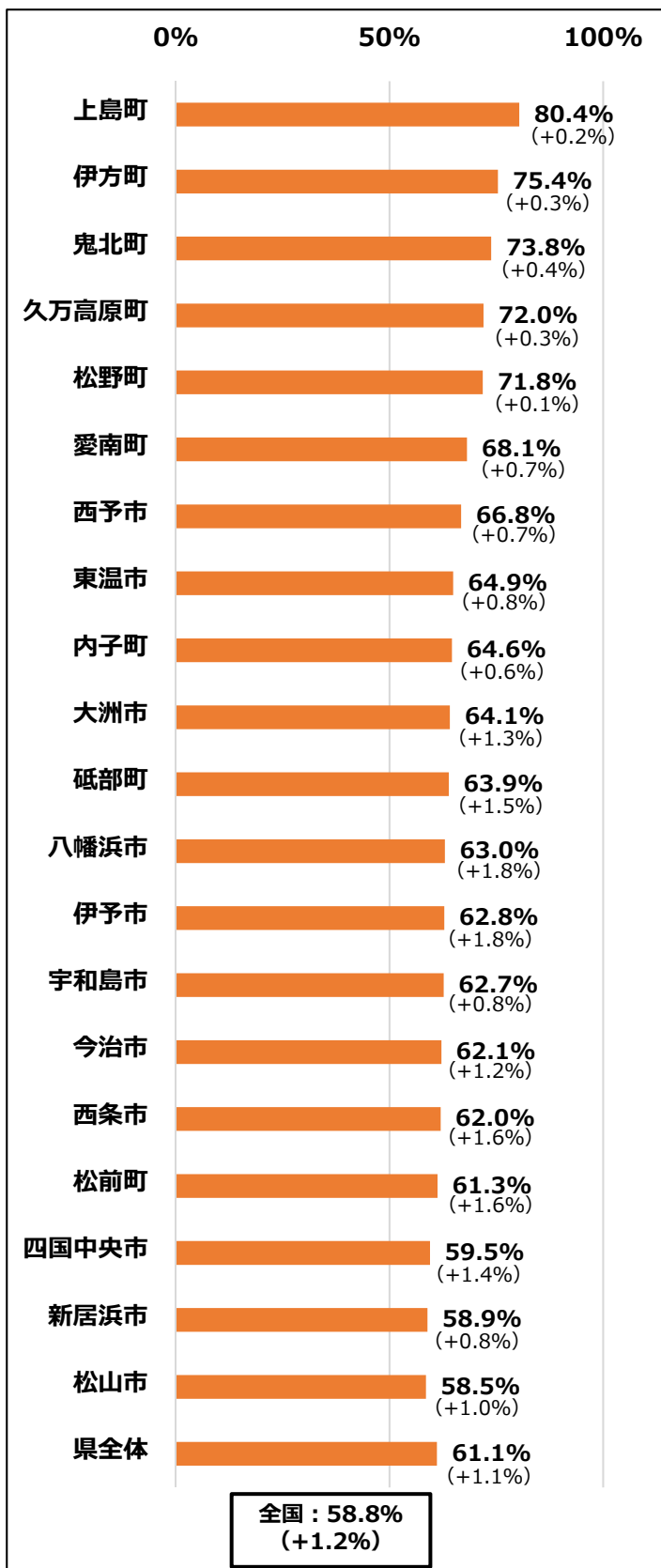
・市町別(20代・30代)

20代では、伊予市、大洲市、30代では伊予市、八幡浜市が高い伸び率を示している。

# 県内の3回目接種の進捗状況 (5/30時点)

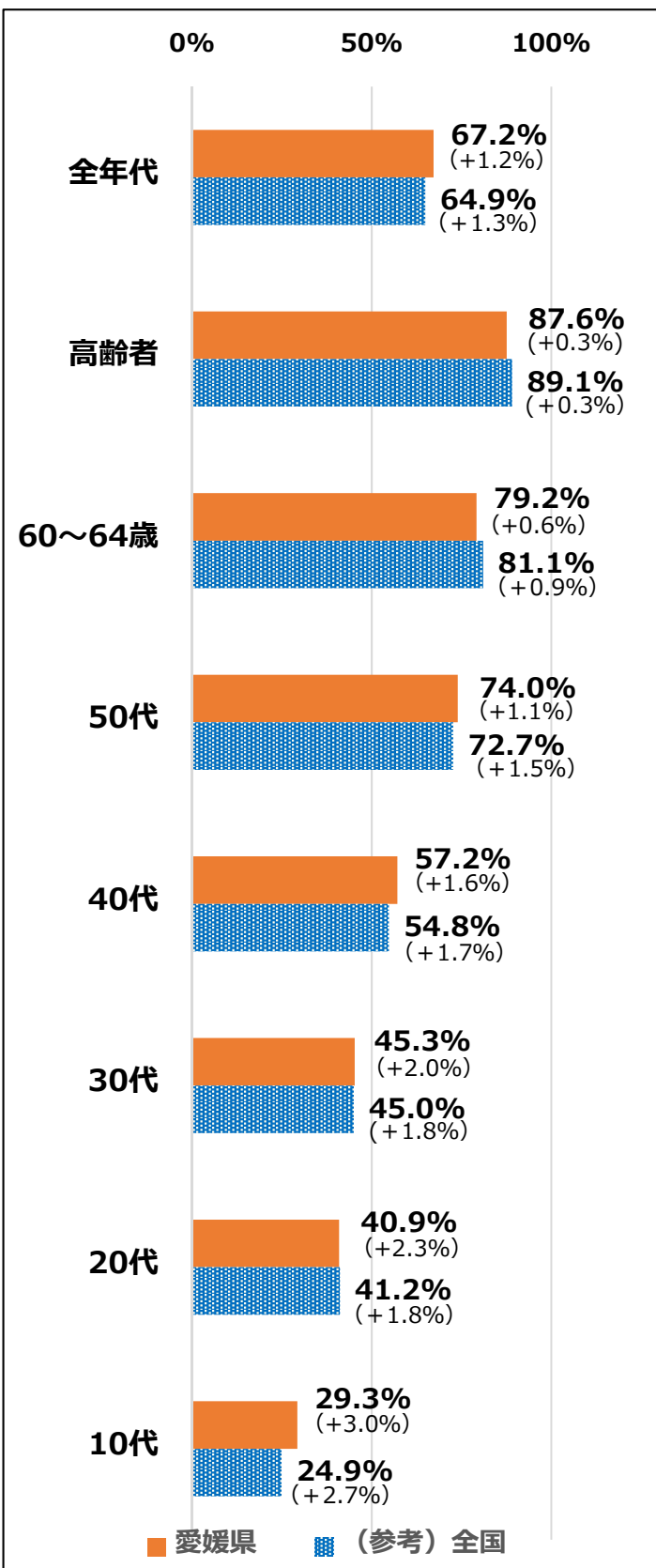
## 総人口ベース

県内各市町の総人口（R3.1.1時点）に占める3回目接種済者数の割合



## 年代別人口ベース

県内各市町の年代別人口（R3.1.1時点：12歳以上）に占める3回目接種済者数の割合



※総人口ベースのグラフは、3回目接種の割合が高い順に記載。

※VRSの数値については、今後の精査の結果によって変更が生じることがある。

※ ( ) 内の数字は、前回公表時からの伸び率。

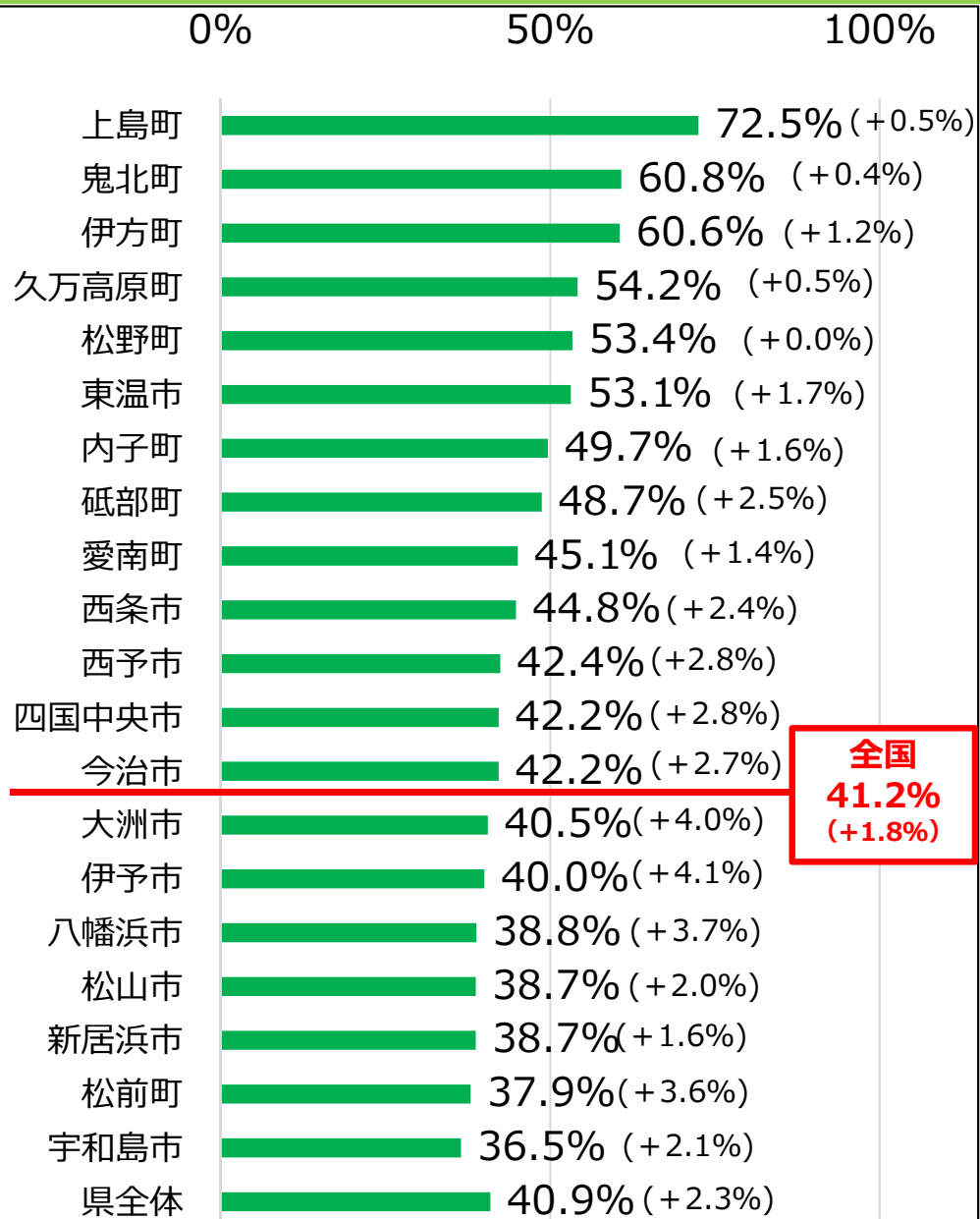
# 接種進捗状況の算定根拠データ（5/30時点）

総人口ベース			年代別人口ベース			
市町名	3回目接種済者数 (A)	人口 (R3.1.1時点) (B)	年代区分	区分別人口 (R3.1.1時点) (A)	3回目 接種済 者数 (B)	3回目 接種済者 数の割合 (B/A)
	合計	総人口				
松山市	298,121	509,483	全年代 (12歳以上)	1,233,081	828,790	67.2%
今治市	97,104	156,254				
宇和島市	45,793	73,067	高齢者 (65歳以上)	443,466	388,399	87.6%
八幡浜市	20,518	32,584				
新居浜市	69,382	117,846	60~64歳	87,756	69,491	79.2%
西条市	66,931	108,025				
大洲市	26,939	42,004	50代	169,678	125,523	74.0%
伊予市	22,901	36,463				
四国中央市	50,818	85,450	40代	183,593	104,953	57.2%
西予市	24,456	36,633				
東温市	21,762	33,537	30代	136,791	61,940	45.3%
上島町	5,269	6,556				
久万高原町	5,706	7,924	20代	115,256	47,166	40.9%
松前町	18,757	30,622				
砥部町	13,233	20,714	10代 (12~19歳)	96,541	28,319	29.3%
内子町	10,373	16,056				
伊方町	6,710	8,901	年代不明	-	2,999	-
松野町	2,739	3,814				
鬼北町	7,318	9,915				
愛南町	13,960	20,495				
県全体	828,790	1,356,343				

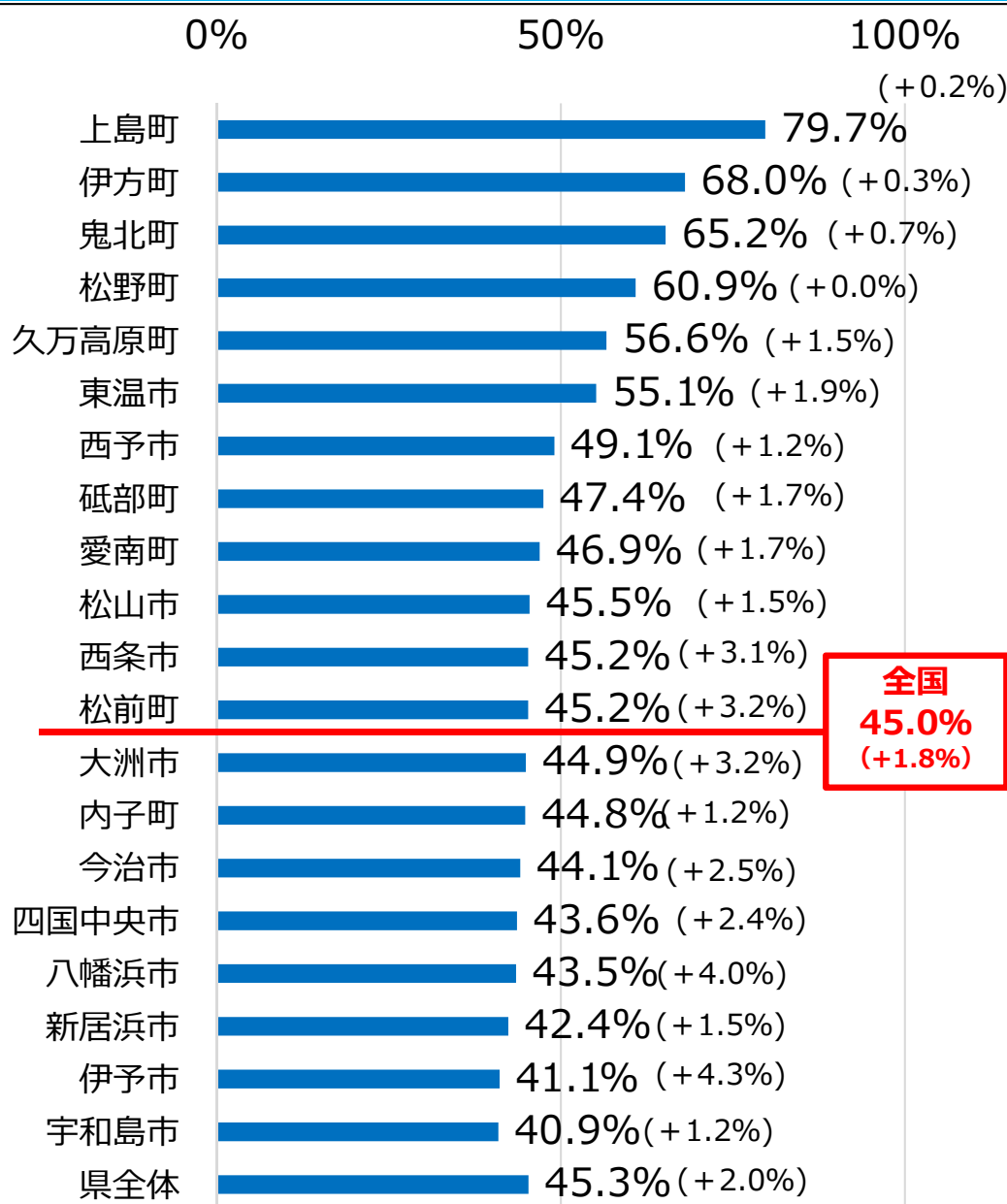
# 人口ベース

## 市町別の20代・30代3回目接種進捗状況 (5/30時点)

### 20代



### 30代



※接種割合の分母は、各年代の区分別人口。3回目接種の割合が高い順に記載。