

# こころといのちのライン相談の相談件数（令和3年12月末時点）

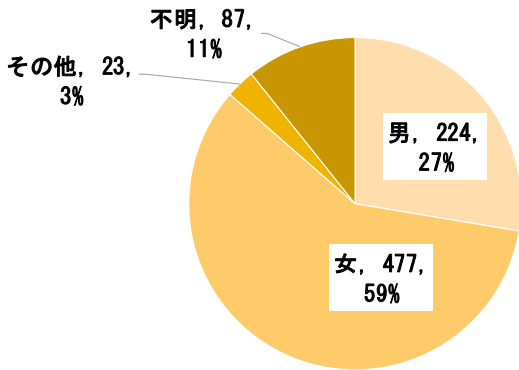
令和3年3月～令和3年12月までの相談件数

3月	4月	5月	6月	7月	8月	9月	10月	11月	12月	1月	2月	3月	合計
90	0	0	64	48	91	209	124	79	106				811

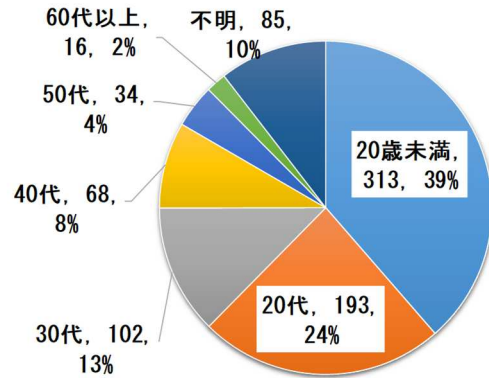
※LINE（株）の情報管理に問題が判明し、3月19日～6月15日利用中止。

【内訳】（811件）

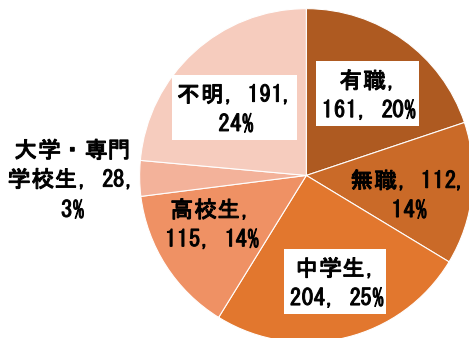
## 【男女別】



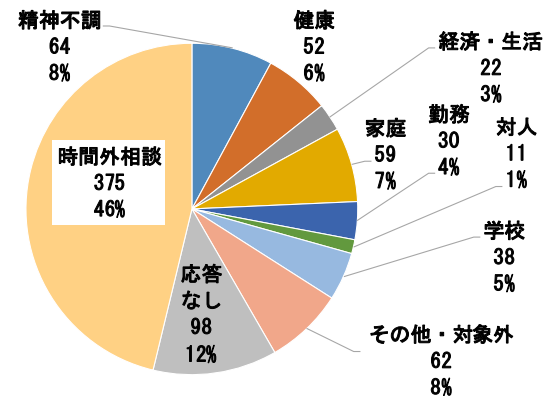
## 【年代別】



## 【職業別】



## 【内容別】



※「応答なし」：相談の書き込みがあったが、応答がなかったもの

## 【時間別】

