

こころといのちのほっとダイヤルの相談件数（令和3年12月末時点）

令和2年4月～令和3年3月までの相談件数

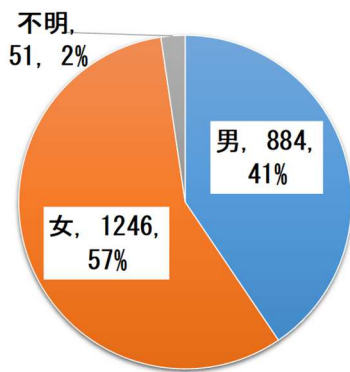
4月	5月	6月	7月	8月	9月	10月	11月	12月	1月	2月	3月	合計
7	13	16	11	7	23	12	10	21	14	17	172	323

令和3年4月～令和3年12月までの相談件数

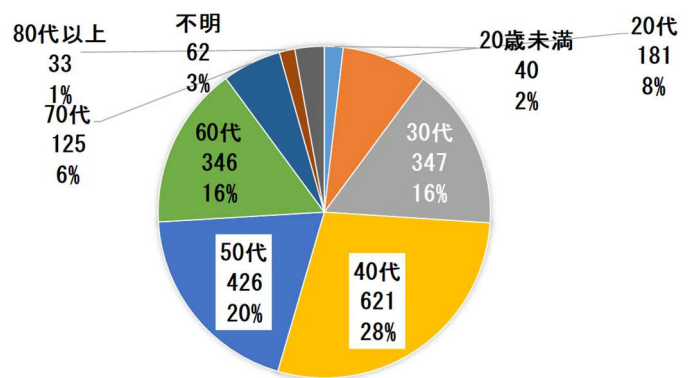
4月	5月	6月	7月	8月	9月	10月	11月	12月	1月	2月	3月	合計
172	174	169	177	250	273	340	329	297				2,181

【内訳】※令和3年度分（2,181件）

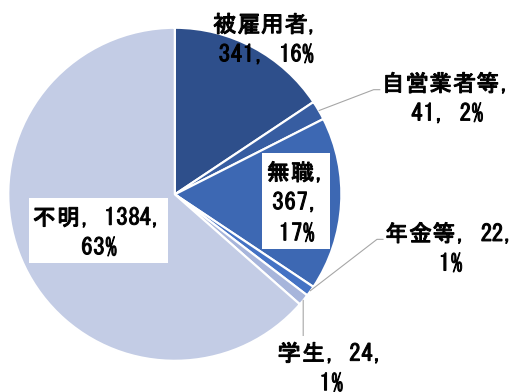
【男女別】



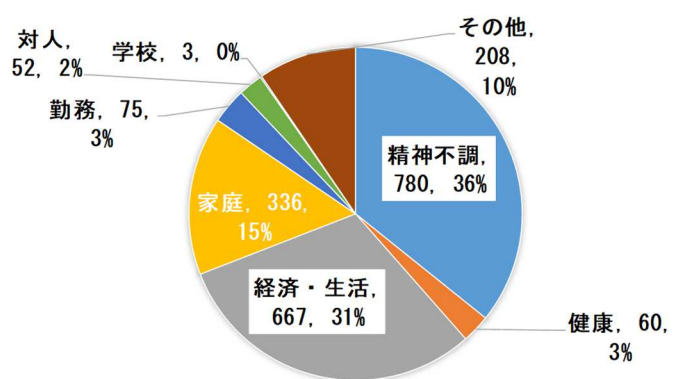
【年代別】



【職業別】



【内容別】



【時間別】

